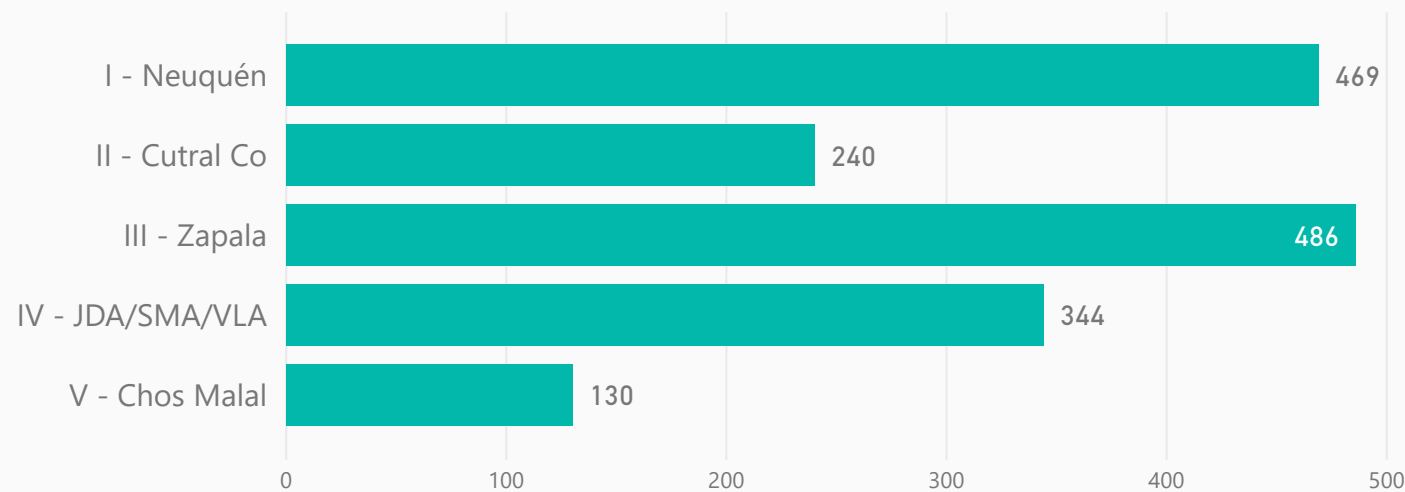


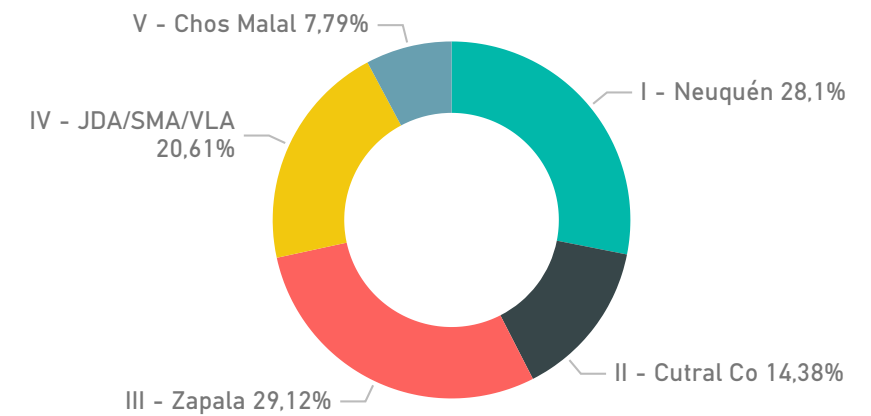
# OFICINA DE MEDIACIÓN Y CONCILIACIÓN PENAL

## CASOS INGRESADOS AÑO 2020

CASOS INGRESADOS POR CIRCUNSCRIPCIÓN



CASOS INGRESADOS POR CIRCUNSCRIPCIÓN (PROPORCIÓN %)



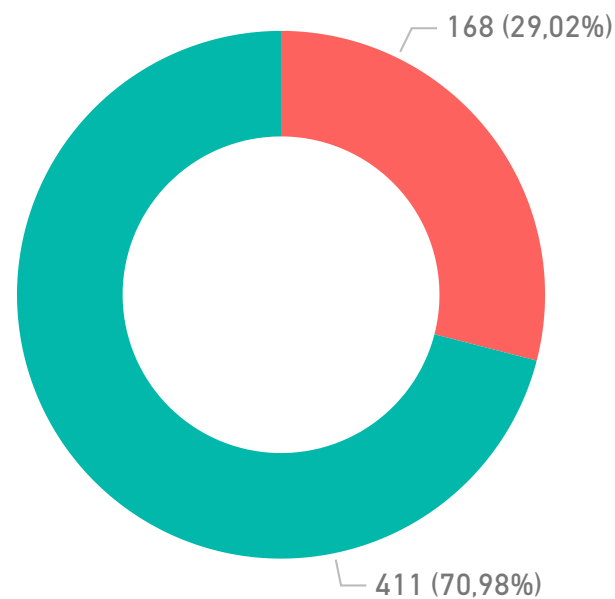
Circunscripción	1° Bimestre	2° Bimestre	3° Bimestre	4° Bimestre	5° Bimestre	6° Bimestre	Total
I - Neuquén	112	52	49	87	93	76	<b>469</b>
II - Cutral Co	55	16	38	45	31	55	<b>240</b>
III - Zapala	118	35	65	90	41	137	<b>486</b>
IV - JDA/SMA/VLA	68	23	50	75	70	58	<b>344</b>
V - Chos Malal	26	20	11	44	16	13	<b>130</b>
<b>Total</b>	<b>379</b>	<b>146</b>	<b>213</b>	<b>341</b>	<b>251</b>	<b>339</b>	<b>1669</b>

# OFICINA DE MEDIACIÓN Y CONCILIACIÓN PENAL

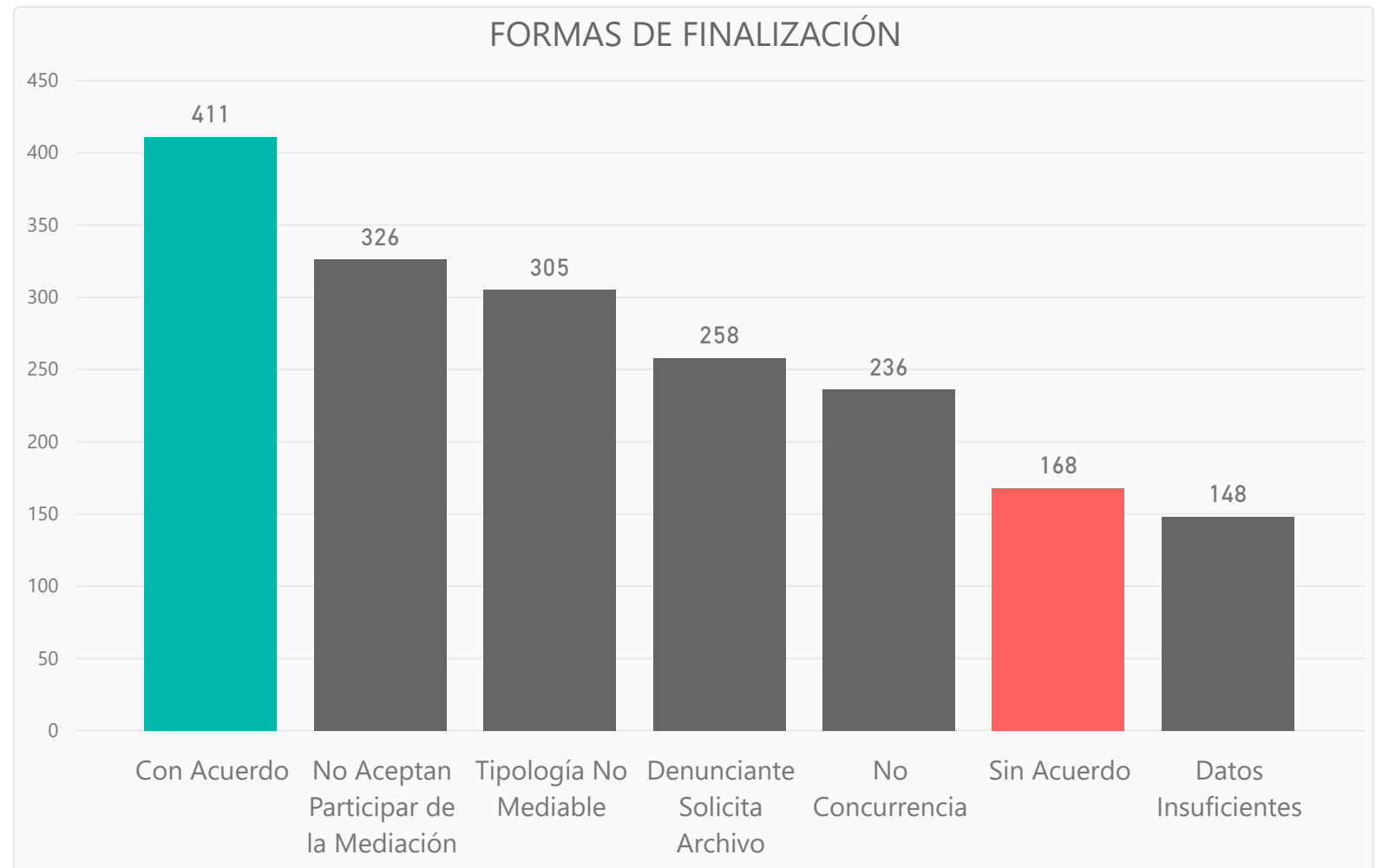
CASOS FINALIZADOS AÑO 2020 - TOTAL PROVINCIAL

## RESULTADOS DE MEDIACIONES

● Sin Acuerdo ● Con Acuerdo



## FORMAS DE FINALIZACIÓN



# OFICINA DE MEDIACIÓN Y CONCILIACIÓN PENAL

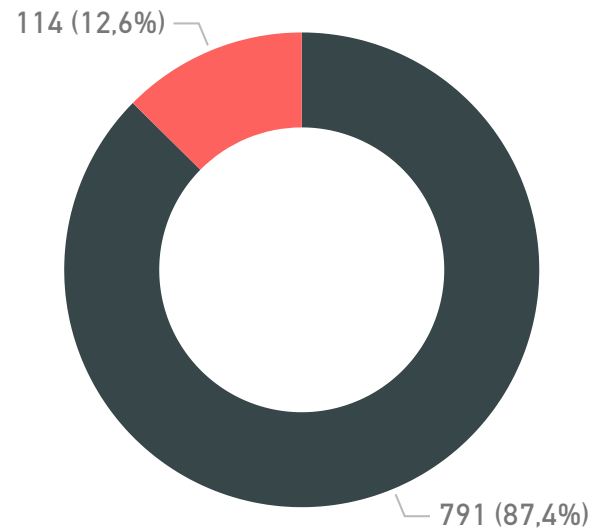
ENCUENTROS DE MEDIACIÓN AÑO 2020 - TOTAL PROVINCIAL

ENCUENTROS PROGRAMADOS

905

REALIZACIÓN DE ENCUENTROS DE MEDIACIÓN

● Realizados ● No Realizados



# OFICINA DE MEDIACIÓN Y CONCILIACIÓN PENAL

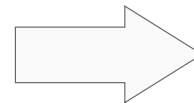
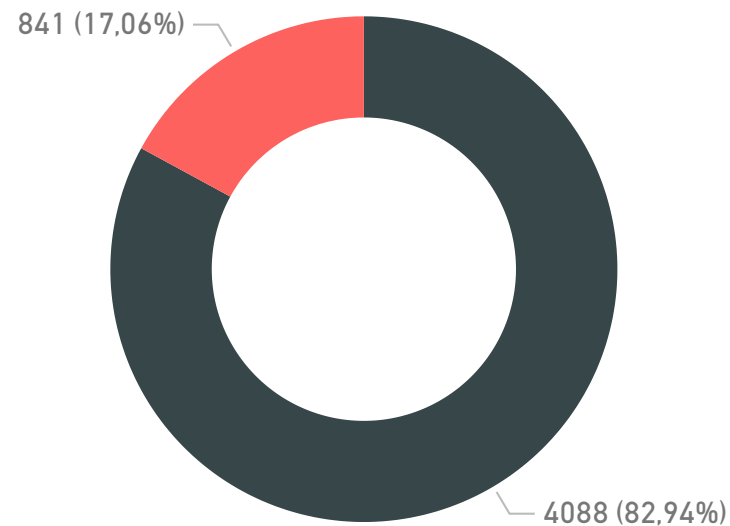
ENTREVISTAS CON CADA PARTE AÑO 2020 - TOTAL PROVINCIAL

ENTREVISTAS PROGRAMADAS


4929

REALIZACIÓN DE ENTREVISTAS

● Realizadas ● No Realizadas



Aceptan Participar de la Mediación



3103

No aceptan



679



Fuente de datos: Oficina de Mediación y Conciliación Penal.