



INFORME 2019



INDICE

ESTADISTICAS 2019 NIVEL PROVINCIAL	<u>Pag. 3</u>
FUERO EXTRAPENAL	<u>Pag. 7</u>
I CIRCUNSCRIPCION NEUQUEN	<u>Pag. 19</u>
UNIDAD FISCAL DE ATENCIÓN AL PÚBLICO Y ASIGNACIÓN DE CASOS	<u>Pag. 40</u>
UNIDAD FISCAL DE DELITOS FLAGRANTES	<u>Pag. 46</u>
UNIDAD FISCAL DE VIOLENCIA DE GÉNERO Y DOMÉSTICA	<u>Pag. 54</u>
UNIDAD FISCAL DE DELITOS SEXUALES	<u>Pag. 62</u>
UNIDAD FISCAL DE DELITOS ECONÓMICOS	<u>Pag. 70</u>
UNIDAD FISCAL DE HOMICIDIOS	<u>Pag. 78</u>
UNIDAD FISCAL DEROBOS Y HURTOS	<u>Pag. 86</u>
UNIDAD FISCAL DE ACTUACIÓN GENÉRICA	<u>Pag. 94</u>
UNIDAD FISCAL DE DELITOS AMBIENTALES Y LEYES ESPECIALES	<u>Pag. 102</u>
UNIDAD FISCAL DE RINCON DE LOS SAUCES	<u>Pag. 109</u>
II CIRCUNSCRIPCIÓN CUTRAL-CÓ	<u>Pag. 120</u>
III CIRCUNSCRIPCIÓN ZAPALA	<u>Pag. 140</u>
IV CIRCUNSCRIPCIÓN JUNIN DE LOS ANDES	<u>Pag. 160</u>
V CIRCUNSCRIPCIÓN CHOS MALAL	<u>Pag. 179</u>
PENAL DEL NIÑO Y ADOLESCENTE PROVINCIAL	<u>Pag. 197</u>
ANALISIS DE AUDIENCIAS AÑO 2019	<u>Pag. 203</u>



**MINISTERIO
PÚBLICO
FISCAL**
PROVINCIA DEL NEUQUÉN

ESTADÍSTICAS 2019 NIVEL PROVINCIAL



Información estadística al 31/12/2019

Fuente de datos: Sistema Dextra Poder Judicial de Neuquén



**MINISTERIO
PÚBLICO
FISCAL**
PROVINCIA DEL NEUQUÉN

PLANTA DE PERSONAL



Información estadística al 31/12/2019

Fuente de datos: Sistema Dextra Poder Judicial de Neuquén

Planta de Personal. Edad y Género.

Actualizado al 29/02/2020

Circunscripción

Todas

Lugar de trabajo

Todas

Asiento Funciones

Todas



319

Planta total

43

Promedio de Edad

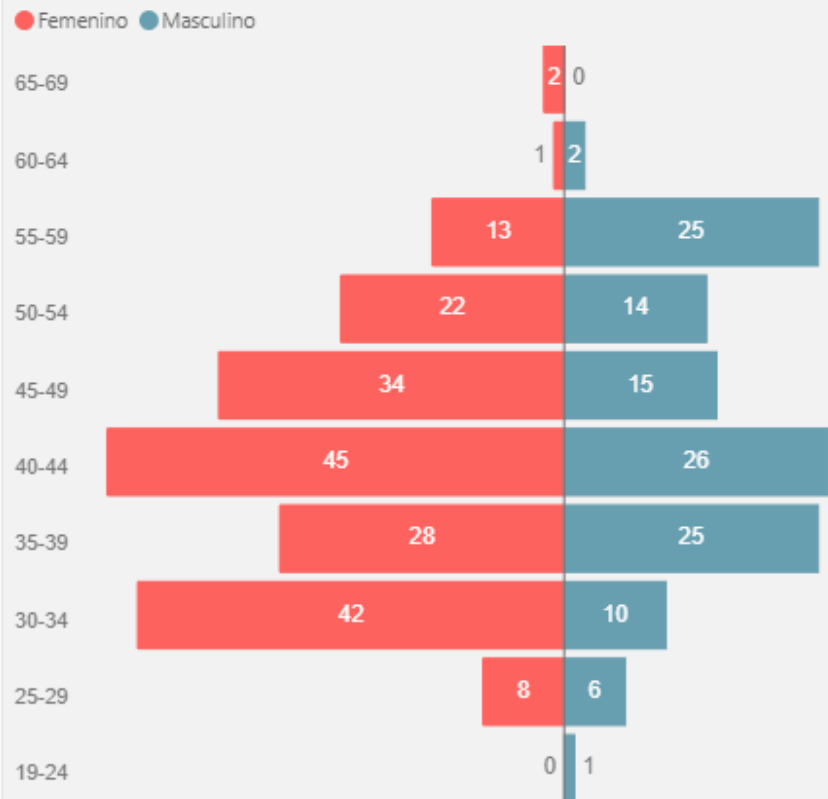
24

Mín. de Edad

67

Máx. de Edad

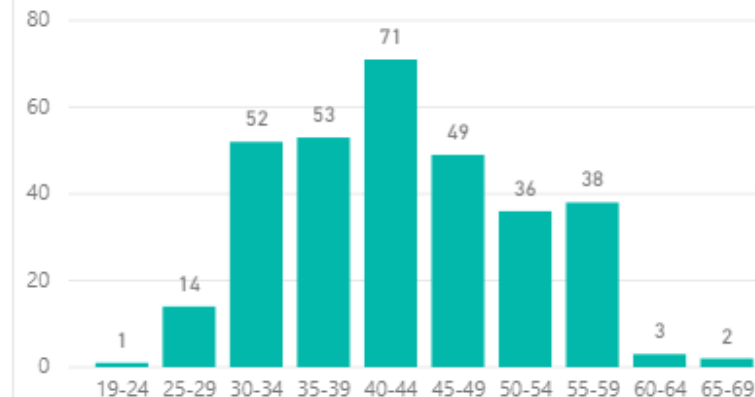
Estructura demográfica por edad y género (cantidad personal)



Estructura demográfica por edad y género (en %)

Edad (grupos)	Femenino	Masculino	Total
65-69	0,63%		0,63%
60-64	0,31%	0,63%	0,94%
55-59	4,08%	7,84%	11,91%
50-54	6,90%	4,39%	11,29%
45-49	10,66%	4,70%	15,36%
40-44	14,11%	8,15%	22,26%
35-39	8,78%	7,84%	16,61%
30-34	13,17%	3,13%	16,30%
25-29	2,51%	1,88%	4,39%
19-24		0,31%	0,31%
Total	61,13%	38,87%	100,00%

Distribución de la Planta por edad



Composición de la Planta según género



Planta de Personal. Función y Categoría.

Actualizado al 29/02/2020

Circunscripción

Todas

Asiento Funciones

Todas

Lugar de trabajo

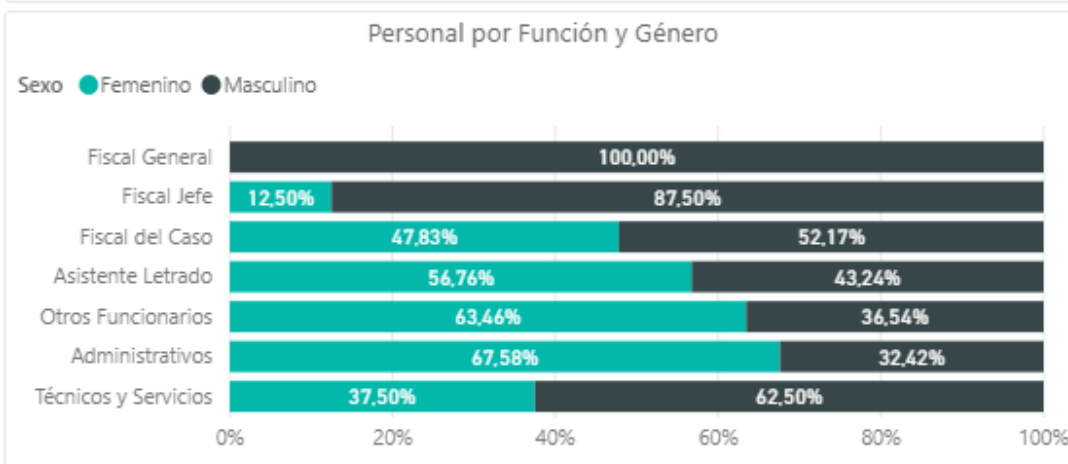
Todas



Función (grupos)	Chos Malal	Cutral Co	JDA/SMA/VLA	Neuquen	Zapala	Total	
Fiscal General				1		1	
Fiscal Jefe	1	1	1	4	1	8	
Fiscal del Caso			3	3	15	2	23
Asistente Letrado	2	5	5	22	3	37	
Otros Funcionarios	1	4	6	36	5	52	
Administrativos	9	14	18	126	15	182	
Técnicos y Servicios	2	2	3	7	2	16	
Total	15	29	36	211	28	319	

Personal por Función y Edad

Función (grupos)	19-24	25-29	30-34	35-39	40-44	45-49	50-54	55-59	60-64	65-69	Total
Fiscal General					1						1
Fiscal Jefe				1	2		1	4			8
Fiscal del Caso				2	5	7	6	3			23
Asistente Letrado		2	4	7	11	4	5	2		2	37
Otros Funcionarios		1	6	8	12	12	6	7			52
Administrativos	1	10	38	30	37	25	17	21	3		182
Técnicos y Servicios		1	4	5	3	1	1	1			16
Total	1	14	52	53	71	49	36	38	3	2	319



Personal por Categoría

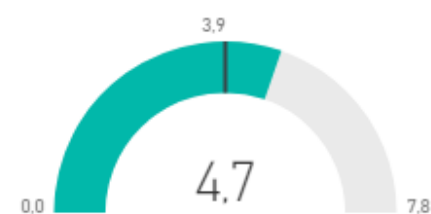
Categoría Detalle	Cantidad	%
MF-1	1	0,31%
MF-2	8	2,51%
MF-3	4	1,25%
MF-4	27	8,46%
MF-5	10	3,13%
MF-6	41	12,85%
MF-7	30	9,40%
Prosecretario Administrativo	7	2,19%
Jefe de Departamento	9	2,82%
Jefe de División	10	3,13%
Oficial Superior de Primera	21	6,58%
Oficial Superior de Segunda	16	5,02%
Jefe de Despacho	13	4,08%
Oficial Mayor	20	6,27%
Oficial Principal	32	10,03%
Oficial	28	8,78%
Oficial Auxiliar	4	1,25%
Escribiente Mayor	4	1,25%
Escribiente	18	5,64%
Auxiliar Técnico de Segunda	1	0,31%
Auxiliar Superior	3	0,94%
Auxiliar Principal	3	0,94%
Auxiliar Servicios	2	0,63%
Auxiliar de Segunda	3	0,94%
Auxiliar Ayudante	3	0,94%
Ayudante	1	0,31%
Total	319	100,00%

Indicador Recursos: Fiscales disponibles cada 100.000 habitantes

Circunscripción Fiscales Habitantes 2019 Fiscales c/100.000 hab.

Circunscripción	Fiscales	Habitantes 2019	Fiscales c/100.000 hab.
Cutral Co	4	74998	5,3
JDA/SMA/VLA	4	76639	5,2
Neuquen	19	385636	4,9
Zapala	3	70218	4,3
Chos Malal	1	48010	2,1
Total	31	655501	4,7

La tasa Nacional de Fiscales cada 100.000 habitantes es 3,9 (según datos del Sistema Nacional de Estadísticas Judiciales para el año 2016)



FUERO EXTRAPENAL



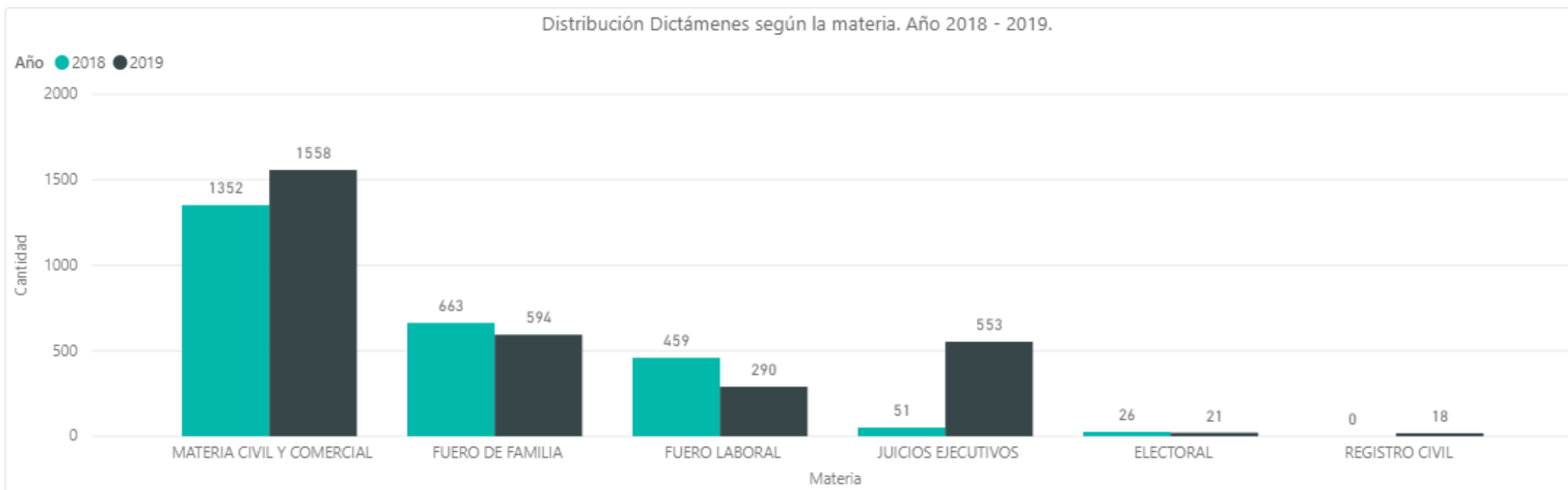
Información estadística al 31/12/2019
Fuente de datos: Sistema Dextra Poder Judicial de Neuquén

Dictámenes Extrapenales - I Circunscripción.

Periodo 2019

Año	2018		2019		Total	
	Cantidad	%	Cantidad	%	Cantidad	%
MATERIA CIVIL Y COMERCIAL	1352	53,00%	1558	51,35%	2910	52,10%
FUERO DE FAMILIA	663	25,99%	594	19,58%	1257	22,51%
FUERO LABORAL	459	17,99%	290	9,56%	749	13,41%
JUICIOS EJECUTIVOS	51	2,00%	553	18,23%	604	10,81%
ELECTORAL	26	1,02%	21	0,69%	47	0,84%
REGISTRO CIVIL	0	0,00%	18	0,59%	18	0,32%
Total	2551	100,00%	3034	100,00%	5585	100,00%

Extrapenales	Total 2018	Total 2019	Variación Porcentual
JUICIOS EJECUTIVOS	51	553	▲ 984,31 %
MATERIA CIVIL Y COMERCIAL	1352	1558	▲ 15,24 %
REGISTRO CIVIL	0	18	
FUERO DE FAMILIA	663	594	▼ -10,41 %
ELECTORAL	26	21	▼ -19,23 %
FUERO LABORAL	459	290	▼ -36,82 %
Total	2551	3034	▲ 18,93 %

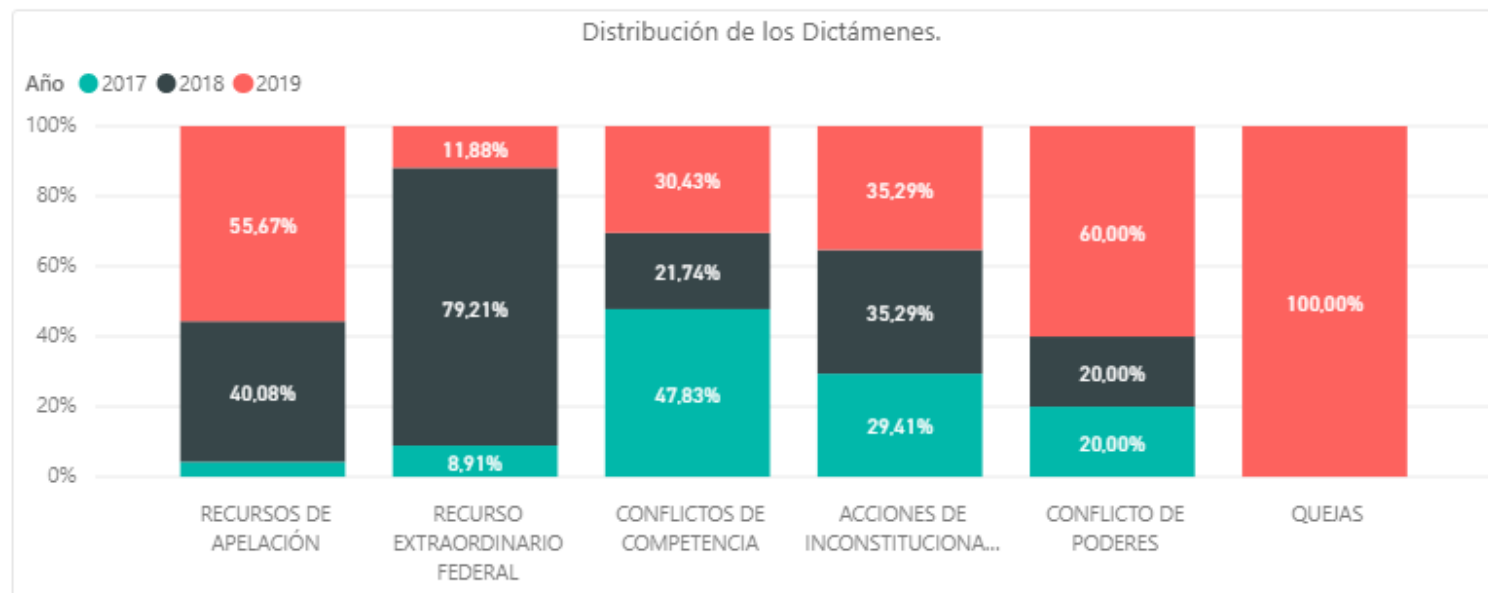
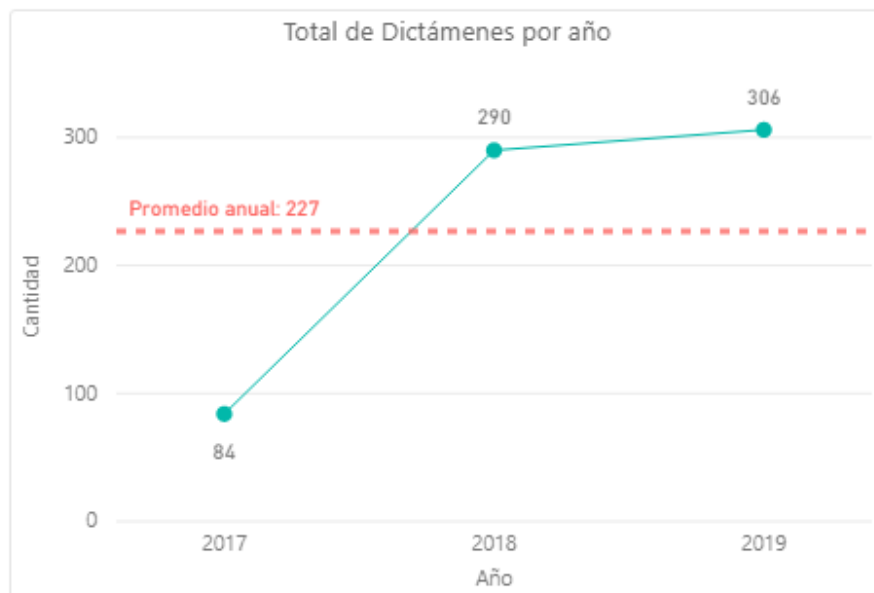


Dictámenes Secretaria de Competencia Originaria - I Circunscripción. Tribunal Superior de Justicia.

Periodo 2017-2019

Año	Dictámenes en valores absolutos y relativos						Total	
	2017		2018		2019		Cantidad	%
DICTAMENES TSJ	Cantidad	%	Cantidad	%	Cantidad	%		
RECURSOS DE APELACIÓN	21	25,00%	198	68,28%	275	89,87%	494	72,65%
RECURSO EXTRAORDINARIO FEDERAL	9	10,71%	80	27,59%	12	3,92%	101	14,85%
OTROS	37	44,05%	0	0,00%	0	0,00%	37	5,44%
CONFLICTOS DE COMPETENCIA	11	13,10%	5	1,72%	7	2,29%	23	3,38%
ACCIONES DE INCONSTITUCIONALIDAD	5	5,95%	6	2,07%	6	1,96%	17	2,50%
CONFLICTO DE PODERES	1	1,19%	1	0,34%	3	0,98%	5	0,74%
QUEJAS	0	0,00%	0	0,00%	3	0,98%	3	0,44%
Total	84	100,00%	290	100,00%	306	100,00%	680	100,00%

DICTAMENES TRIBUNAL SUPERIOR DE JUSTICIA	Variación 2017-2018	Variación 2018-2019
ACCIONES DE INCONSTITUCIONALIDAD	▲ 20,00 %	■ 0,00 %
CONFLICTO DE PODERES	■ 0,00 %	▲ 200,00 %
CONFLICTOS DE COMPETENCIA	▼ -54,55 %	▲ 40,00 %
RECURSO EXTRAORDINARIO FEDERAL	▲ 788,89 %	▼ -85,00 %
RECURSOS DE APELACIÓN	▲ 842,86 %	▲ 38,89 %
Total	517,02 %	5,52 %

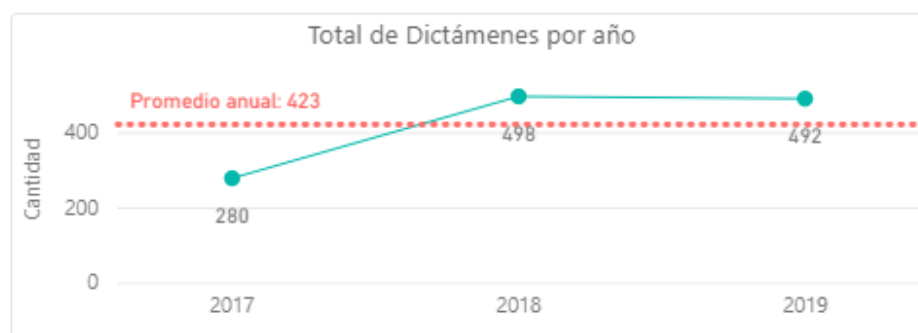


Dictámenes Secretaria de Competencia Originaria - I Circunscripción. Juzgado Procesal Administrativo.

Periodo 2017-2019

Dictámenes en valores absolutos y relativos								
AÑO	2017		2018		2019		Total	
DICTAMENES JUZGADOS PROCESALES ADMINISTRATIVOS	Cantidad	%	Cantidad	%	Cantidad	%	Cantidad	%
ADMISIBILIDAD 39	109	38,93%	169	33,94%	125	25,41%	403	31,73%
CADUCIDAD DE INSTANCIA	18	6,43%	137	27,51%	27	5,49%	182	14,33%
FONDO EMPLEO PÚBLICO	41	14,64%	24	4,82%	92	18,70%	157	12,36%
BENEFICIO DE LITIGAR SIN GASTOS	14	5,00%	26	5,22%	39	7,93%	79	6,22%
ADMISIBILIDAD 38	19	6,79%	19	3,82%	37	7,52%	75	5,91%
CAUTELAR	8	2,86%	22	4,42%	35	7,11%	65	5,12%
PROCESAL GENÉRICO	3	1,07%	17	3,41%	39	7,93%	59	4,65%
FONDO PREVISIONAL	12	4,29%	21	4,22%	24	4,88%	57	4,49%
FONDO RESPONSABILIDAD DEL ESTADO	16	5,71%	18	3,61%	16	3,25%	50	3,94%
EXCEPCIONES	12	4,29%	12	2,41%	15	3,05%	39	3,07%
COMPETENCIA	12	4,29%	9	1,81%	6	1,22%	27	2,13%
ADM. APA	2	0,71%	4	0,80%	15	3,05%	21	1,65%
FONDO TRIBUTARIO	7	2,50%	11	2,21%	3	0,61%	21	1,65%
FONDO ACTO ADMINISTRATIVO	3	1,07%	2	0,40%	12	2,44%	17	1,34%
FONDO TIERRAS	1	0,36%	6	1,20%	6	1,22%	13	1,02%
LESIVIDAD	3	1,07%	1	0,20%	1	0,20%	5	0,39%
Total	280	100,00%	498	100,00%	492	100,00%	1270	100,00%

DICTAMENES JUZGADOS PROCESALES ADMINISTRATIVOS	Variación 2017-2018	Variación 2018-2019
CADUCIDAD DE INSTANCIA	▲ 661,11 %	▼ -80,29 %
FONDO TIERRAS	▲ 500,00 %	■ 0,00 %
PROCESAL GENÉRICO	▲ 466,67 %	▲ 129,41 %
CAUTELAR	▲ 175,00 %	▲ 59,09 %
ADM. APA	▲ 100,00 %	▲ 275,00 %
BENEFICIO DE LITIGAR SIN GASTOS	▲ 85,71 %	▲ 50,00 %
FONDO PREVISIONAL	▲ 75,00 %	▲ 14,29 %
FONDO TRIBUTARIO	▲ 57,14 %	▼ -72,73 %
ADMISIBILIDAD 39	▲ 55,05 %	▼ -26,04 %
FONDO RESPONSABILIDAD DEL ESTADO	▲ 12,50 %	▼ -11,11 %
ADMISIBILIDAD 38	▲ 0,00 %	▲ 94,74 %
EXCEPCIONES	▲ 0,00 %	▲ 25,00 %
COMPETENCIA	▼ -25,00 %	▼ -33,33 %
FONDO ACTO ADMINISTRATIVO	▼ -33,33 %	▲ 500,00 %
FONDO EMPLEO PÚBLICO	▼ -41,46 %	▲ 283,33 %
LESIVIDAD	▼ -66,67 %	■ 0,00 %
Total	77,86 %	-1,20 %



Dictámenes Extrapenales - III y V Circunscripción.

Periodo 2018-2019

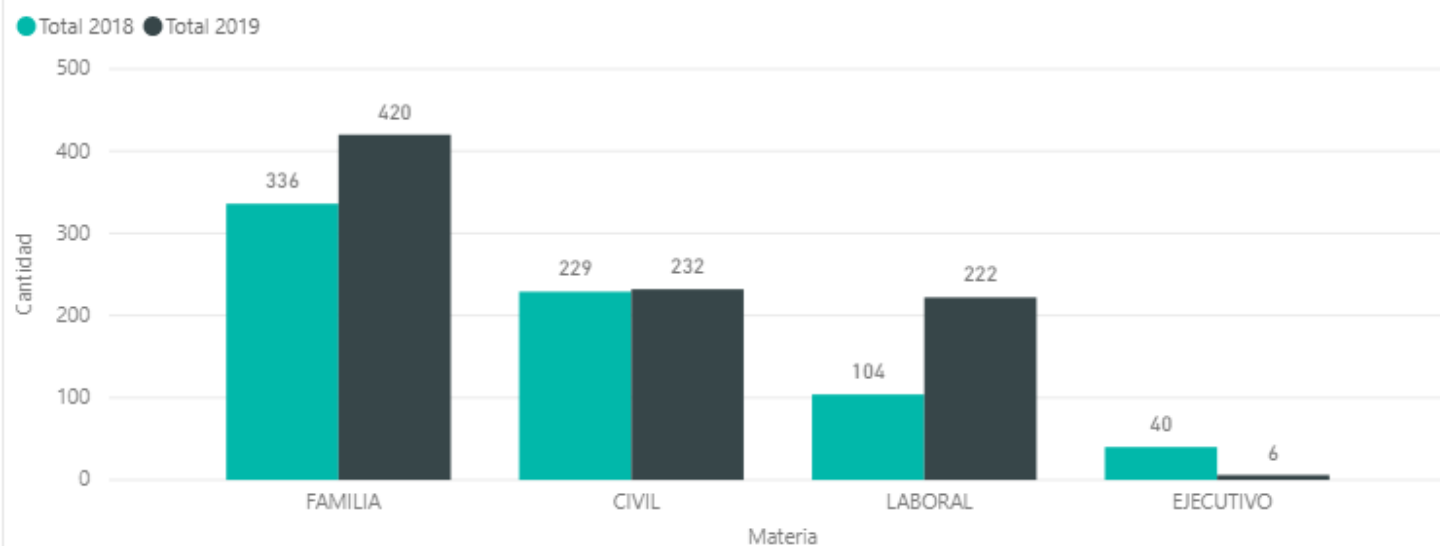
Dictámenes según materia, en valores absolutos y relativos.

Materia	2018		2019		Total	
	Cantidad	%	Cantidad	%	Cantidad	%
CIVIL	229	32%	232	26%	461	29%
EJECUTIVO	40	6%	6	1%	46	3%
FAMILIA	336	47%	420	48%	756	48%
LABORAL	104	15%	222	25%	326	21%
Total	709	100%	880	100%	1589	100%

Dictámenes según materia, en valores absolutos y relativos.

Materia	Total 2018	Total 2019	Variación porcentual
CIVIL	229	232	▲ 1,31 %
EJECUTIVO	40	6	▼ -85,00 %
FAMILIA	336	420	▲ 25,00 %
LABORAL	104	222	▲ 113,46 %
Total	709	880	▲ 24,12 %

Dictámenes según materia. Año 2018 y 2019.



Dictámenes Extrapenales - III Circunscripción. Procesal Administrativo

Periodo 2017-2019

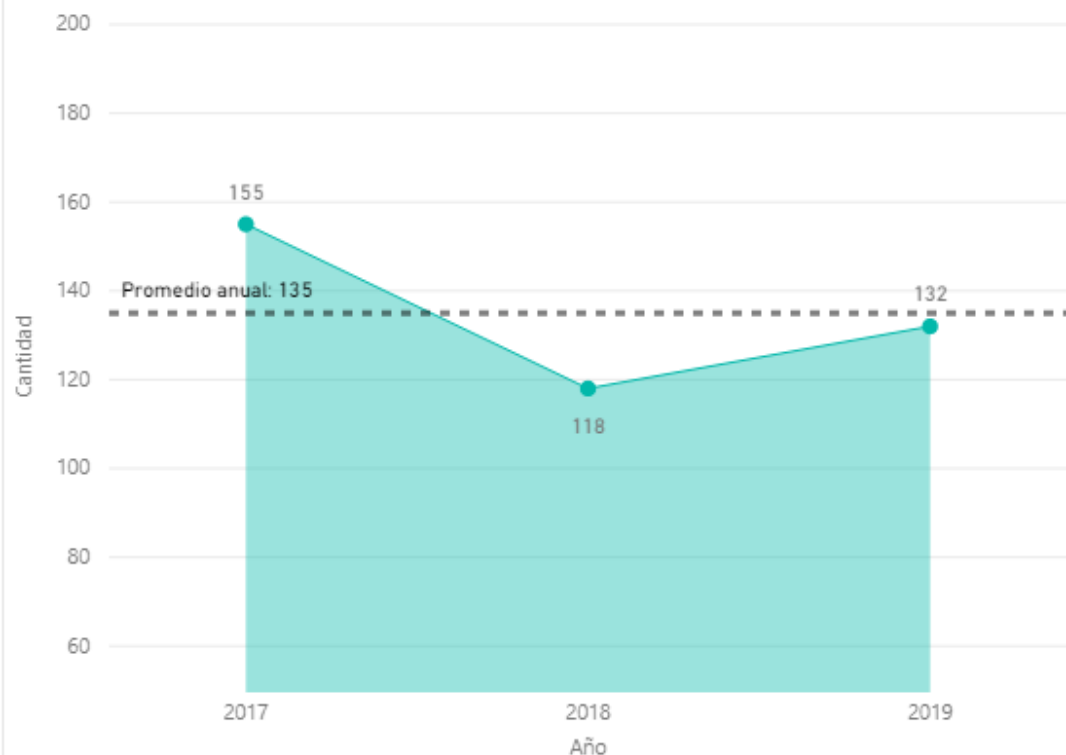
Dictámenes en valores absolutos anuales.

Expedientes ingresados	2017	2018	2019	Total
PROCESAL ADMINISTRATIVO	155	118	132	405
Total	155	118	132	405

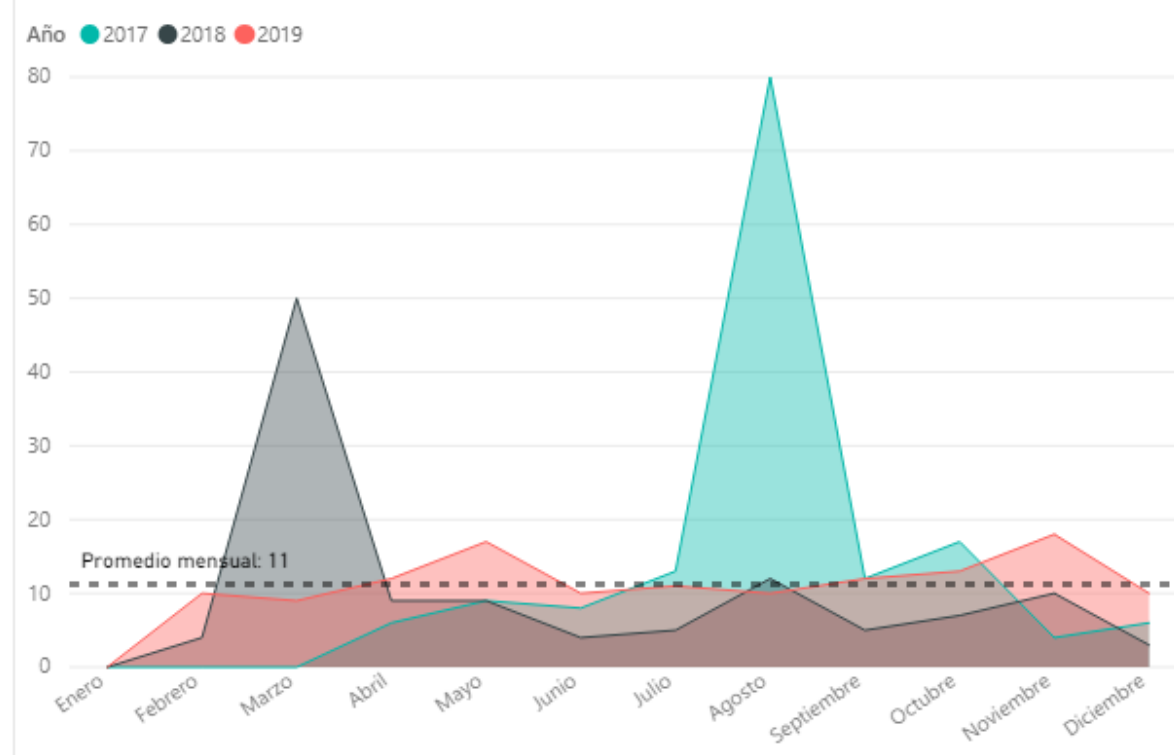
Variación anual.

Expedientes ingresados	Variación 2017-2018	Variación 2018-2019
PROCESAL ADMINISTRATIVO	▼ -23,87 %	▲ 11,86 %

Evolución anual. Año 2017 - 2019.



Evolución mensual. Año 2017 - 2019.





**MINISTERIO
PÚBLICO
FISCAL**
PROVINCIA DEL NEUQUÉN

ANÁLISIS DE CASOS FUERO PENAL



Información estadística al 31/12/2019

Fuente de datos: Sistema Dextra Poder Judicial de Neuquén

Casos ingresados por Circunscripción.

Periodo 2014-2019

Circunscripción

Todas

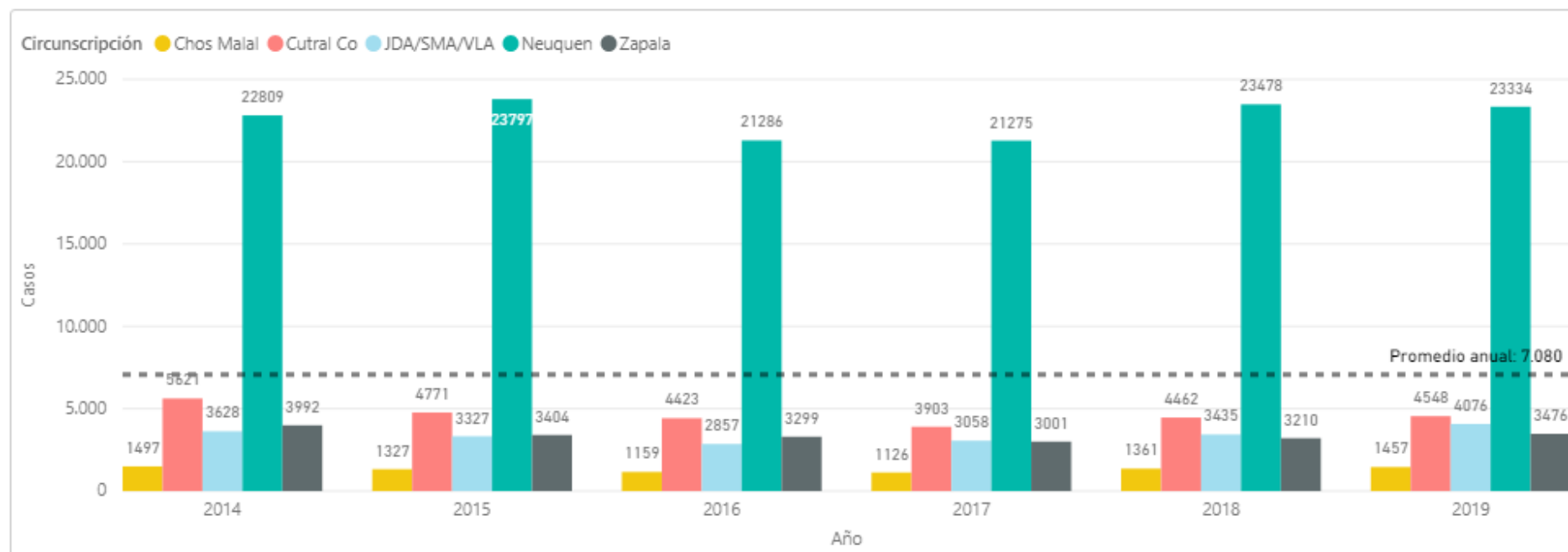
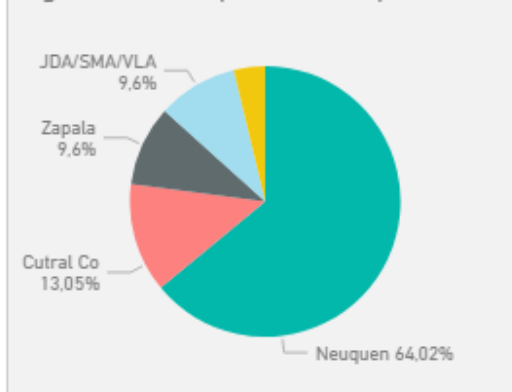
Fuero

PENAL

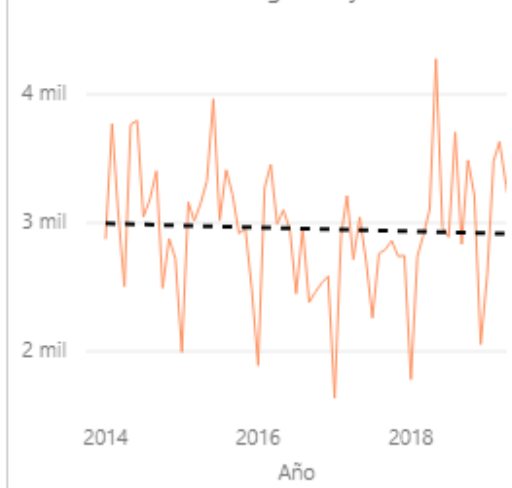


Año	2014		2015		2016		2017		2018		2019		Total	
	Cantidad	%	Cantidad	%	Cantidad	%	Cantidad	%	Cantidad	%	Cantidad	%	Cantidad	%
Neuquen	22809	60,75%	23797	64,97%	21286	64,46%	21275	65,74%	23478	65,31%	23334	63,25%	135979	64,02%
Cutral Co	5621	14,97%	4771	13,03%	4423	13,39%	3903	12,06%	4462	12,41%	4548	12,33%	27728	13,05%
Zapala	3992	10,63%	3404	9,29%	3299	9,99%	3001	9,27%	3210	8,93%	3476	9,42%	20382	9,60%
JDA/SMA/VLA	3628	9,66%	3327	9,08%	2857	8,65%	3058	9,45%	3435	9,56%	4076	11,05%	20381	9,60%
Chos Malal	1497	3,99%	1327	3,62%	1159	3,51%	1126	3,48%	1361	3,79%	1457	3,95%	7927	3,73%
Total	37547	100,00%	36626	100,00%	33024	100,00%	32363	100,00%	35946	100,00%	36891	100,00%	212397	100,00%

Ingreso de casos por Circunscripción en %.



Grafica mensual de ingresos y tendencia.



Casos ingresados por Circunscripción.

Periodo 2019

Circunscripción

Todas

Fuero

PENAL



Circunscripción	enero	febrero	marzo	abril	mayo	junio	julio	agosto	septiembre	octubre	noviembre	diciembre	Total
Neuquen	1102	2428	2496	2197	1943	1611	1846	2223	1772	1773	2062	1881	23334
Cutral Co	505	395	370	343	325	340	397	349	386	384	426	328	4548
JDA/SMA/VLA	544	304	312	284	309	254	232	358	345	409	364	361	4076
Zapala	295	246	335	366	278	249	245	256	260	310	305	331	3476
Chos Malal	147	109	118	108	133	92	110	101	133	117	148	141	1457
Total	2593	3482	3631	3298	2988	2546	2830	3287	2896	2993	3305	3042	36891

Estado de casos al 31/12/2019

INICIADO

2205
Cantidad Legajos

146
Promedio días en dicho Estado

EN VALORACION INICIAL

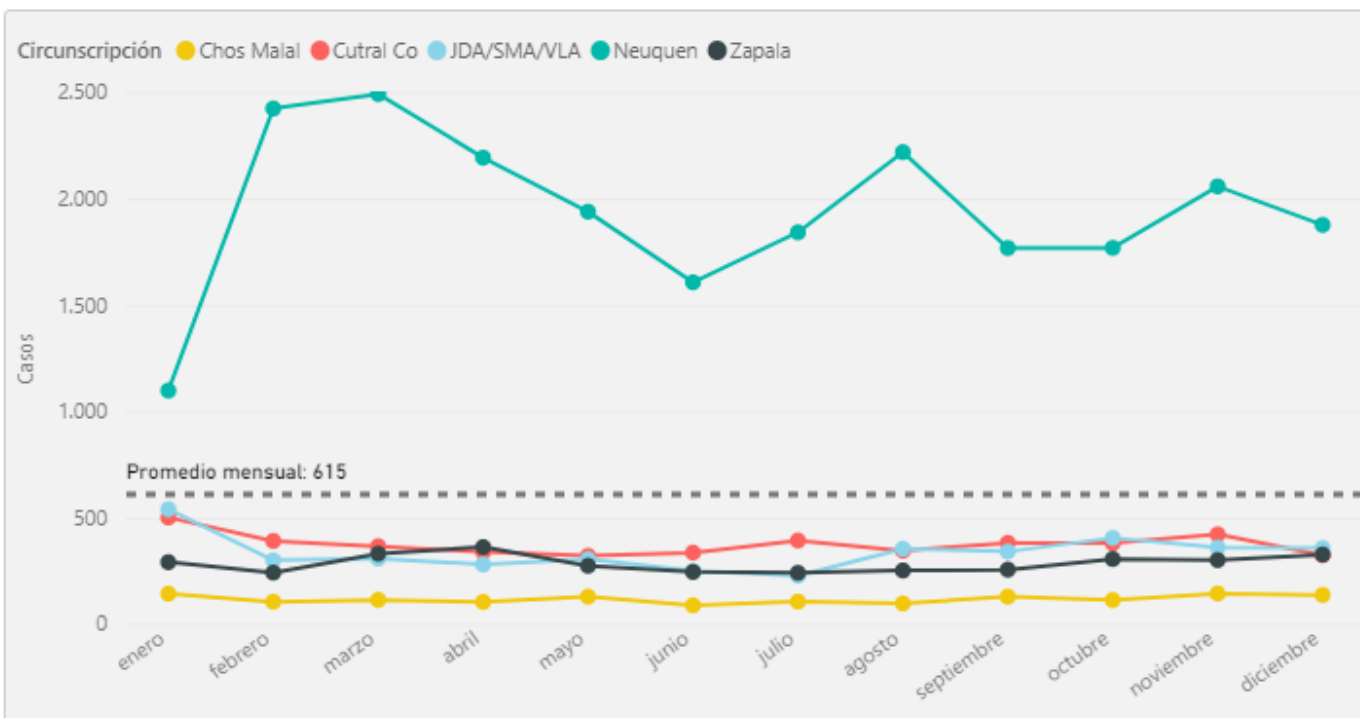
950
Cantidad Legajos

177
Promedio días en dicho Estado

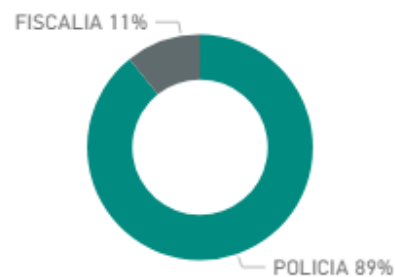
EN AVERIGUACION PRELIMINAR

1007
Cantidad Legajos

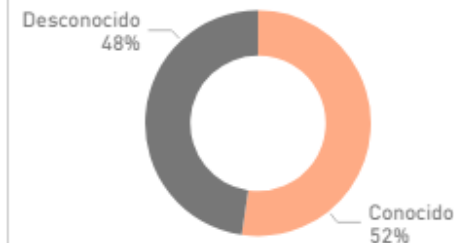
143
Promedio días en dicho Estado



Radicación de la denuncia

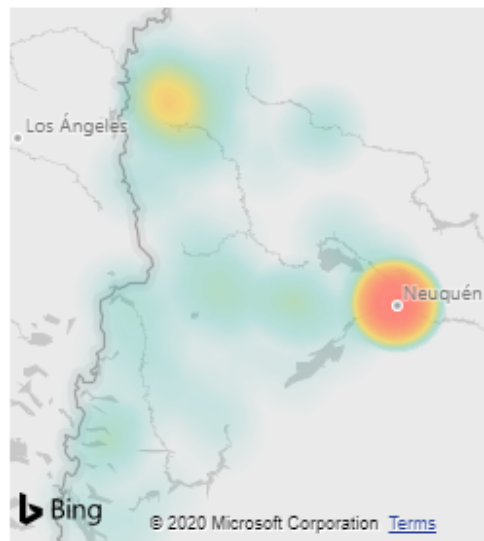


Tipo de autor

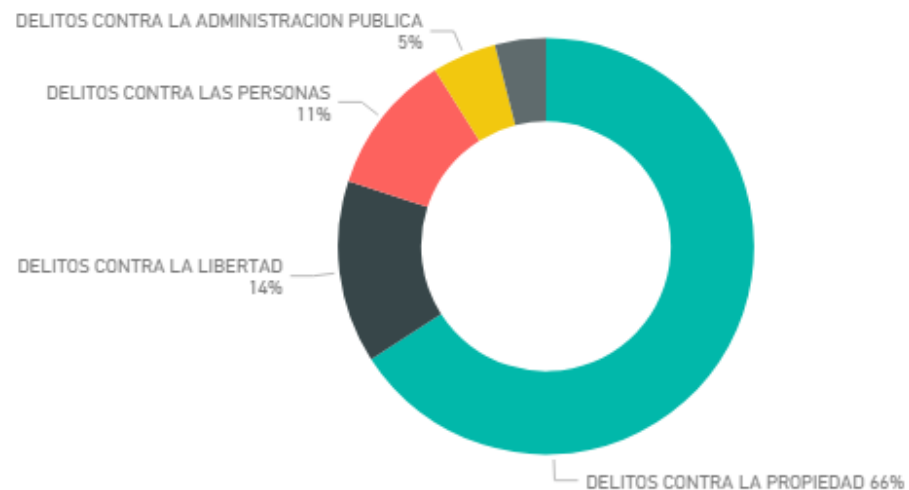




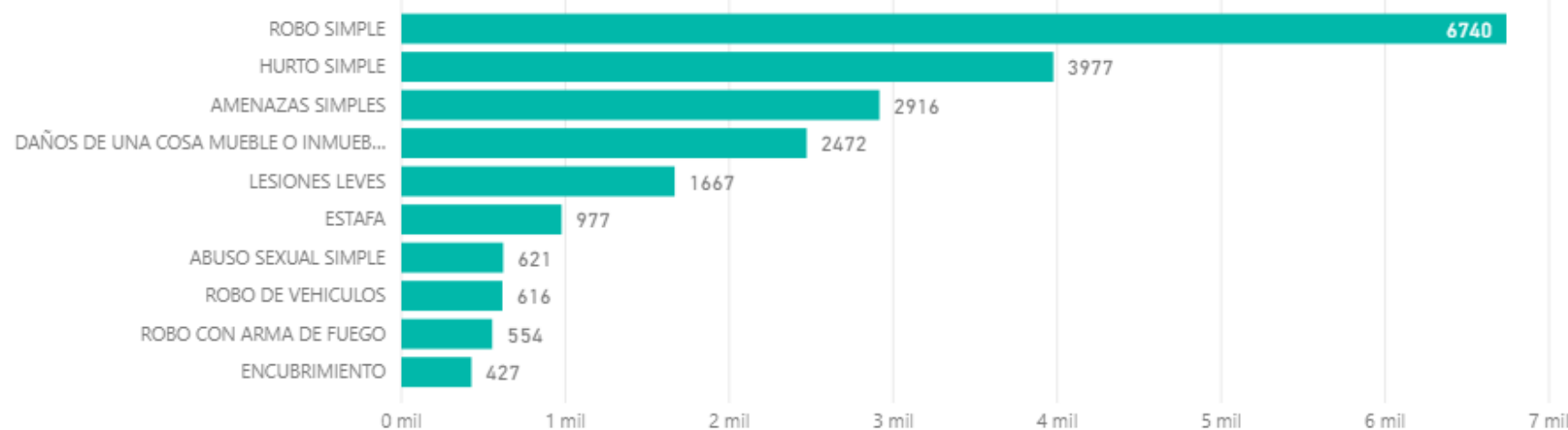
Densidad de delitos



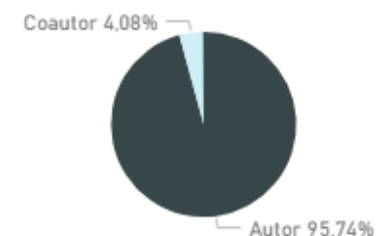
5 mayores delitos por titulo



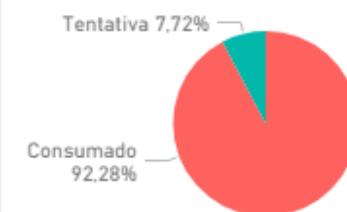
10 mayores delitos por tipo



Grado de participación



Grado de ejecución



Etapa preliminar y judicialización por Circunscripción.

Periodo 2019

Circunscripción

Todas

Fuero

PENAL



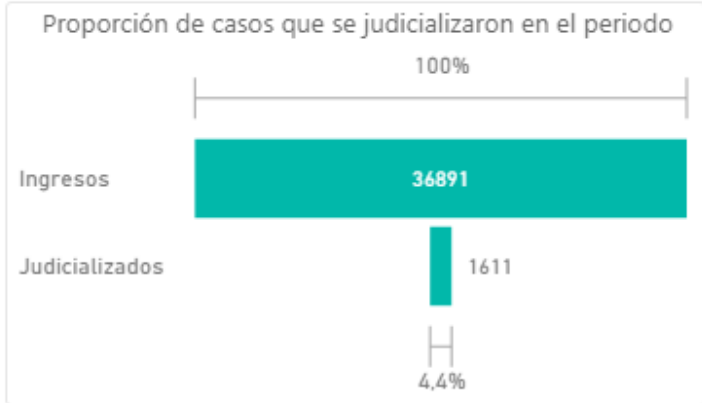
36891
Ingresos

6393 Desestimaciones

2899 Crit. Oportunidad

2180 Mediación

25406 Archivos



246
AUTO APERTURA A JUICIO

Legajos judicializados en el periodo, según año del legajo

2014	2016	2017	2018	2019	Total
3	4	30	329	1245	1611

Victimas e imputados.

Periodo 2019

Circunscripción

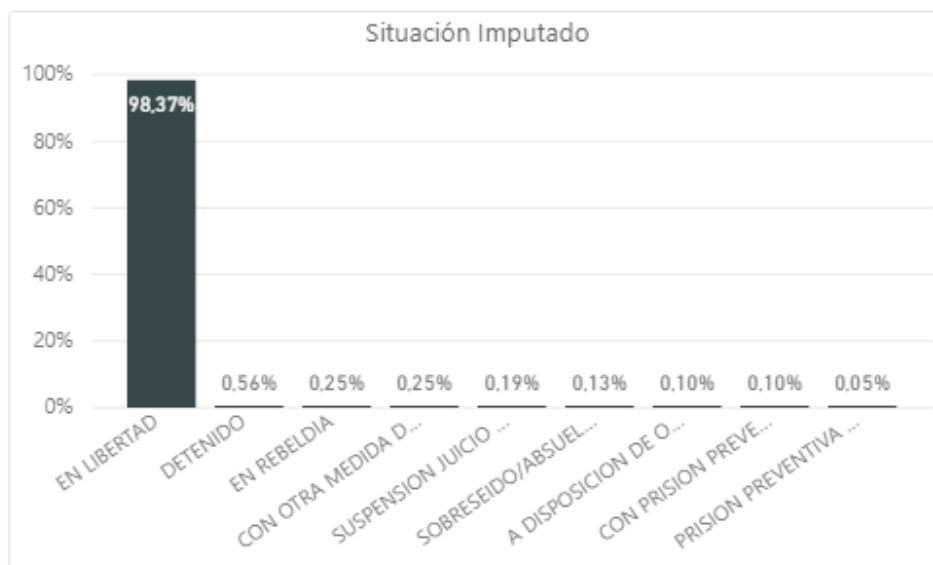
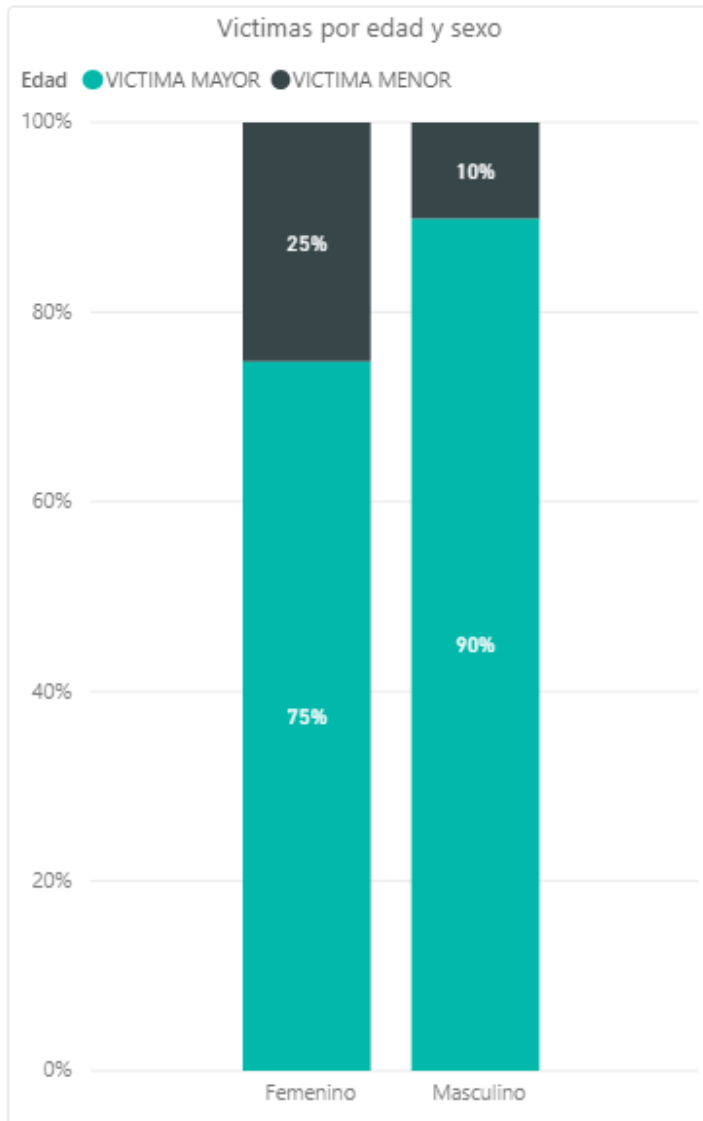
Todas

Fuero

PENAL

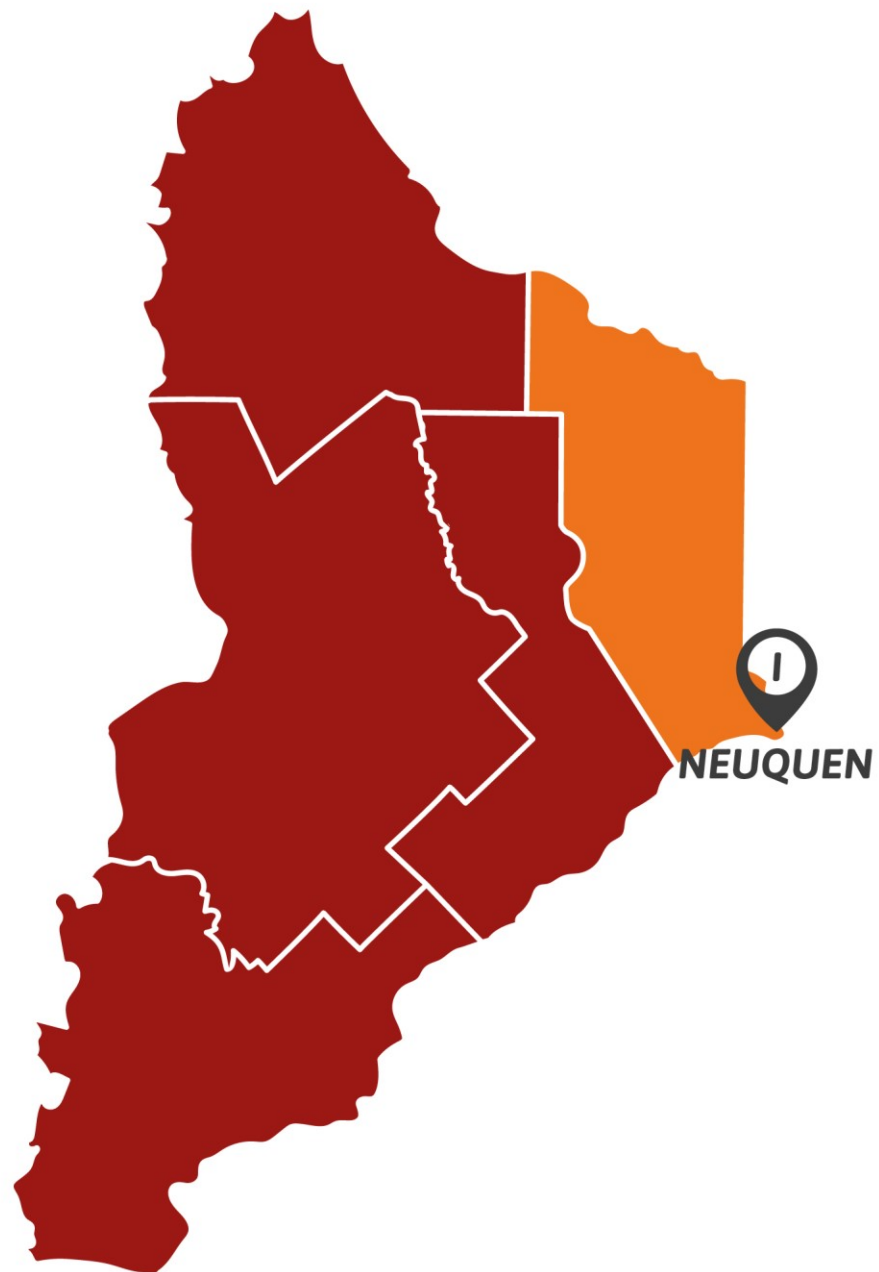
Unidad Fiscal

Todas





I CIRCUNSCRIPCION
NEUQUEN



PLANTA DE PERSONAL

Información estadística al 31/12/2019
Fuente de datos: Sistema Dextra Poder Judicial de Neuquén



Planta de Personal. Edad y Género.

Actualizado al 29/02/2020

Circunscripción

Neuquen

Lugar de trabajo

Todas

Asiento Funciones

Todas



211

Planta total

43

Promedio de Edad

26

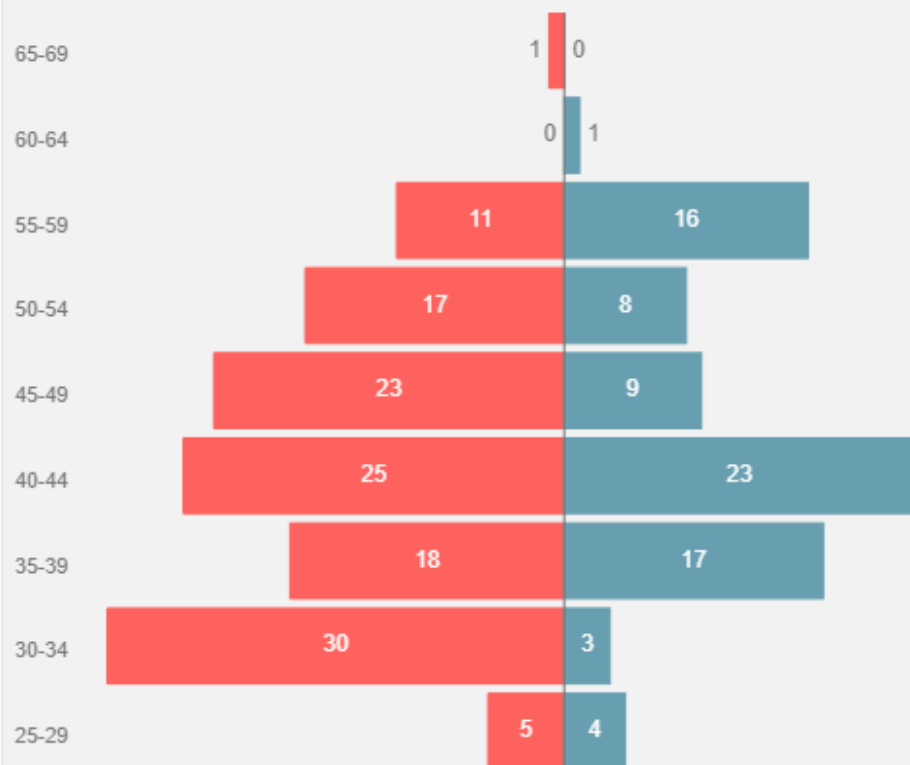
Mín. de Edad

65

Máx. de Edad

Estructura demográfica por edad y género (cantidad personal)

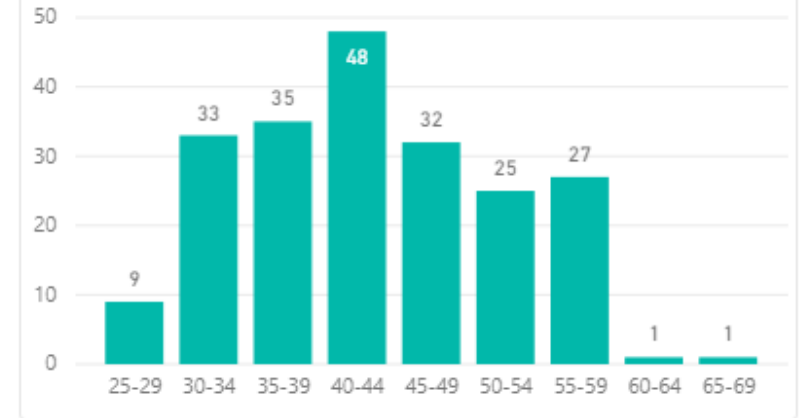
Femenino Masculino



Estructura demografica por edad y género (en %)

Edad (grupos)	Femenino	Masculino	Total
65-69	0,47%		0,47%
60-64		0,47%	0,47%
55-59	5,21%	7,58%	12,80%
50-54	8,06%	3,79%	11,85%
45-49	10,90%	4,27%	15,17%
40-44	11,85%	10,90%	22,75%
35-39	8,53%	8,06%	16,59%
30-34	14,22%	1,42%	15,64%
25-29	2,37%	1,90%	4,27%
Total	61,61%	38,39%	100,00%

Distribución de la Planta por edad



Composición de la Planta según género



Planta de Personal. Función y Categoría.

Actualizado al 29/02/2020

Circunscripción

Neuquen

Asiento Funciones

Todas

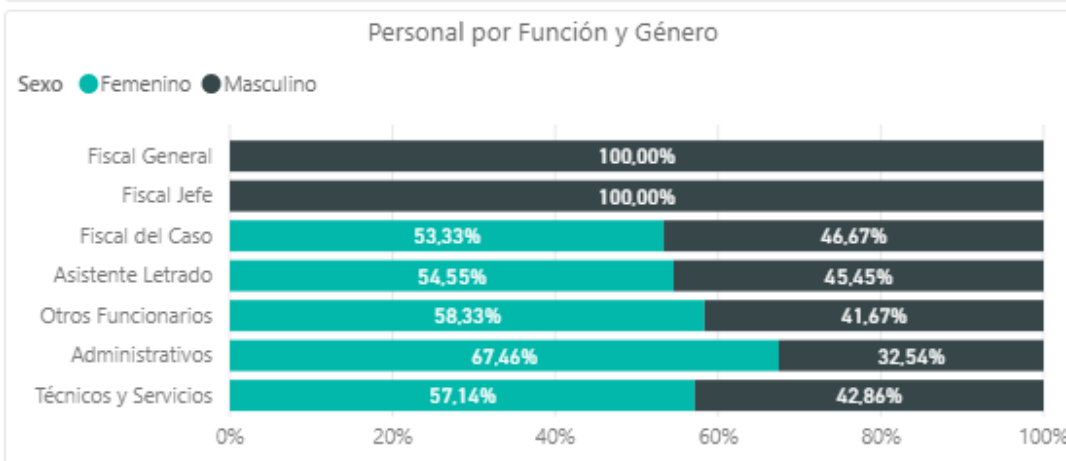
Lugar de trabajo

Todas



Función (grupos)	Neuquen	Total
Fiscal General	1	1
Fiscal Jefe	4	4
Fiscal del Caso	15	15
Asistente Letrado	22	22
Otros Funcionarios	36	36
Administrativos	126	126
Técnicos y Servicios	7	7
Total	211	211

Personal por Función y Edad										
Función (grupos)	25-29	30-34	35-39	40-44	45-49	50-54	55-59	60-64	65-69	Total
Fiscal General				1						1
Fiscal Jefe				2		1	1			4
Fiscal del Caso			1	4	4	3	3			15
Asistente Letrado	2	4	4	5	1	4	1		1	22
Otros Funcionarios		1	6	9	9	4	7			36
Administrativos	7	26	23	25	17	12	15	1		126
Técnicos y Servicios		2	1	2	1	1				7
Total	9	33	35	48	32	25	27	1	1	211

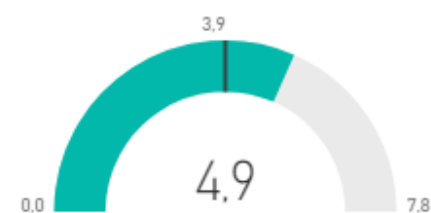


Personal por Categoría		
Categoría Detalle	Cantidad	%
MF-1	1	0,47%
MF-2	4	1,90%
MF-3	4	1,90%
MF-4	19	9,00%
MF-5	9	4,27%
MF-6	26	12,32%
MF-7	15	7,11%
Prosecretario Administrativo	5	2,37%
Jefe de Departamento	8	3,79%
Jefe de División	5	2,37%
Oficial Superior de Primera	17	8,06%
Oficial Superior de Segunda	11	5,21%
Jefe de Despacho	10	4,74%
Oficial Mayor	16	7,58%
Oficial Principal	23	10,90%
Oficial	16	7,58%
Oficial Auxiliar	4	1,90%
Escribiente Mayor	1	0,47%
Escribiente	10	4,74%
Auxiliar Superior	3	1,42%
Auxiliar Principal	1	0,47%
Auxiliar Servicios	2	0,95%
Auxiliar de Segunda	1	0,47%
Total	211	100,00%

Indicador Recursos: Fiscales disponibles cada 100.000 habitantes

Circunscripción	Fiscales	Habitantes 2019	Fiscales c/100.000 hab.
Neuquen	19	385636	4,9
Total	19	385636	4,9

La tasa Nacional de Fiscales cada 100.000 habitantes es 3,9 (según datos del Sistema Nacional de Estadísticas Judiciales para el año 2016)





**MINISTERIO
PÚBLICO
FISCAL**
PROVINCIA DEL NEUQUÉN

ANÁLISIS DE CASOS



Información estadística al 31/12/2019

Fuente de datos: Sistema Dextra Poder Judicial de Neuquén

Casos ingresados por Circunscripción.

Periodo 2014-2019

Circunscripción

Neuquen

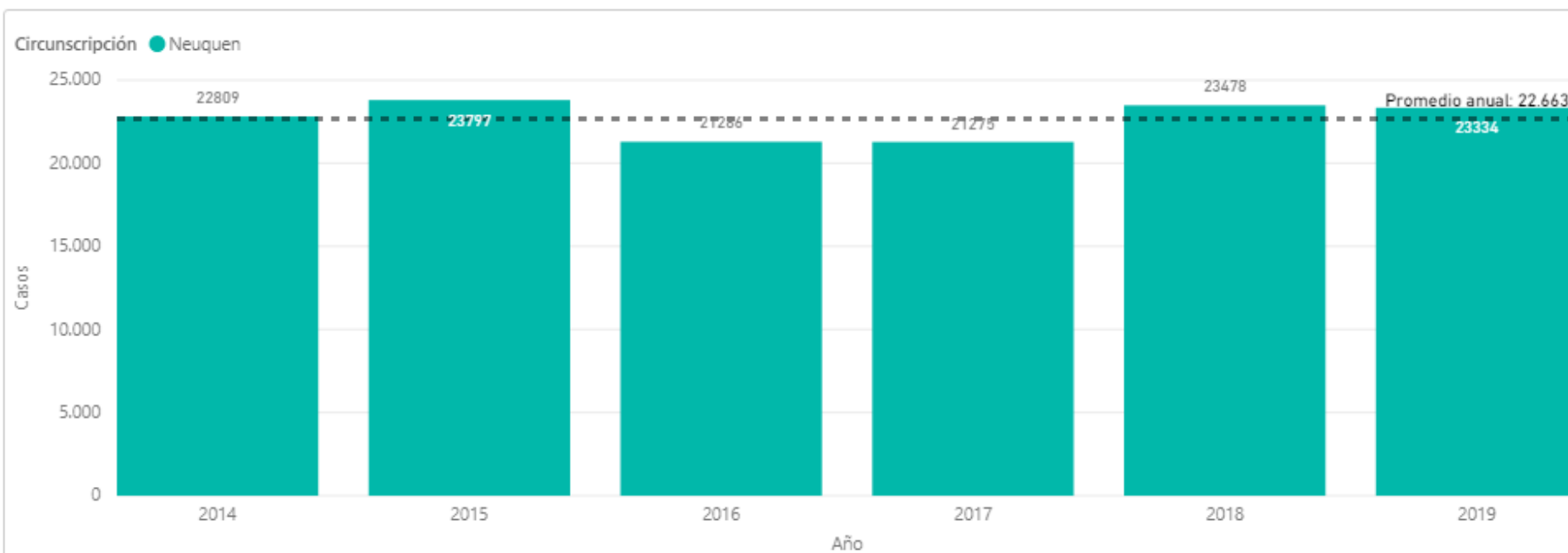
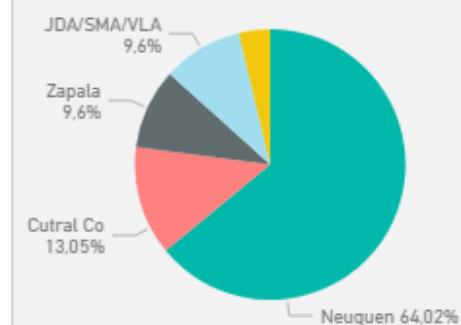
Fuero

PENAL

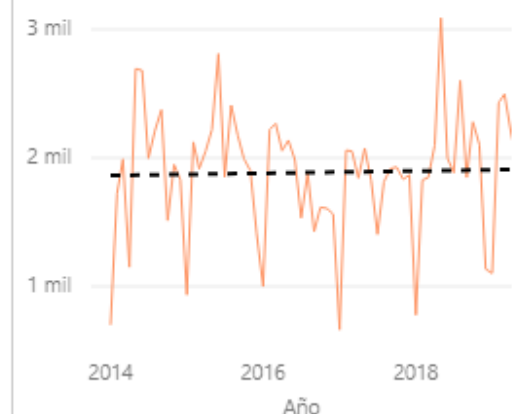


Año	2014		2015		2016		2017		2018		2019		Total	
	Cantidad	%	Cantidad	%	Cantidad	%	Cantidad	%	Cantidad	%	Cantidad	%	Cantidad	%
Neuquen	22809	100,00%	23797	100,00%	21286	100,00%	21275	100,00%	23478	100,00%	23334	100,00%	135979	100,00%
Total	22809	100,00%	23797	100,00%	21286	100,00%	21275	100,00%	23478	100,00%	23334	100,00%	135979	100,00%

Ingreso de casos por Circunscripción en %.



Grafica mensual de ingresos y tendencia.



Casos ingresados por Circunscripción.

Periodo 2019

Circunscripción

Neuquen

Fuero

PENAL



Circunscripción	enero	febrero	marzo	abril	mayo	junio	julio	agosto	septiembre	octubre	noviembre	diciembre	Total
Neuquen	1102	2428	2496	2197	1943	1611	1846	2223	1772	1773	2062	1881	23334
Total	1102	2428	2496	2197	1943	1611	1846	2223	1772	1773	2062	1881	23334

Estado de casos al 31/12/2019

INICIADO

376

Cantidad Legajos

116

Promedio dias en dicho Estado

EN VALORACION INICIAL

433

Cantidad Legajos

192

Promedio dias en dicho Estado

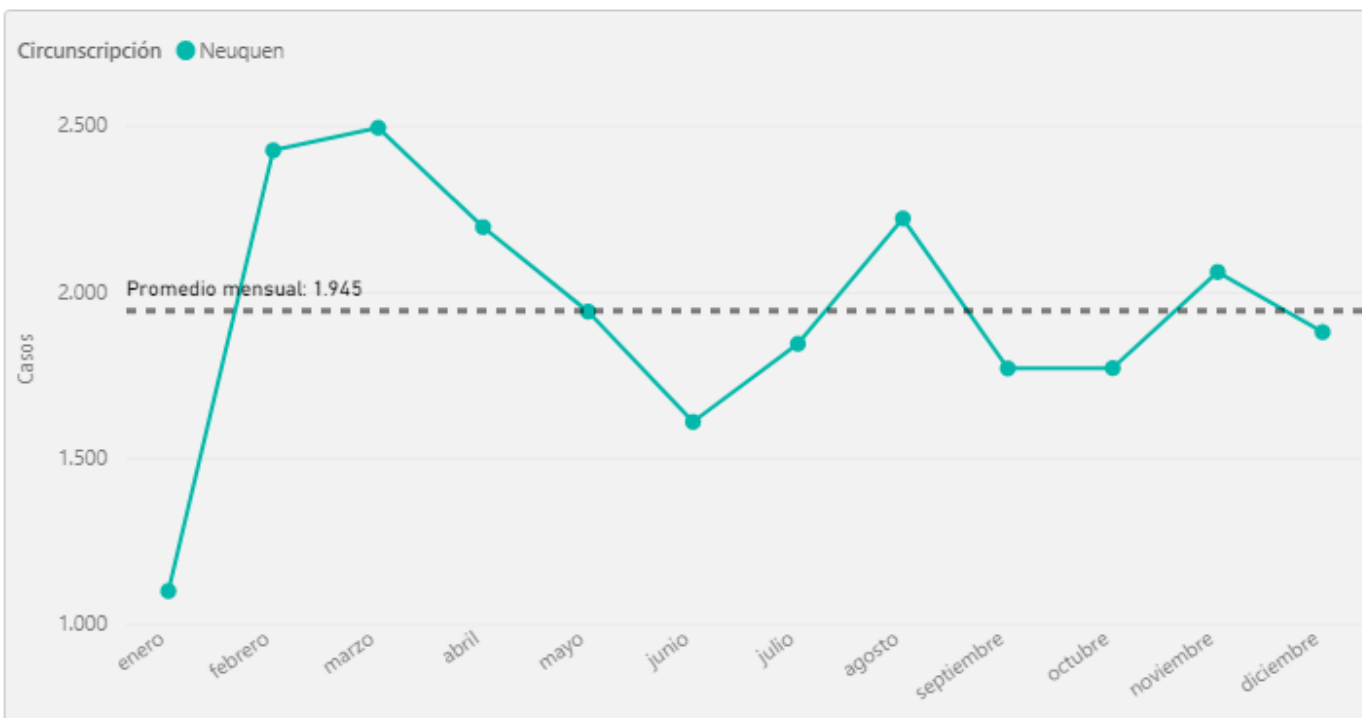
EN AVERIGUACION PRELIMINAR

894

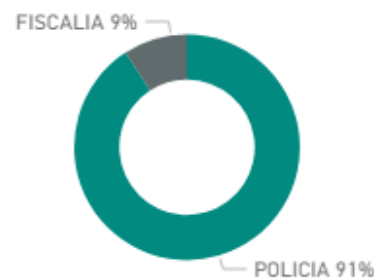
Cantidad Legajos

139

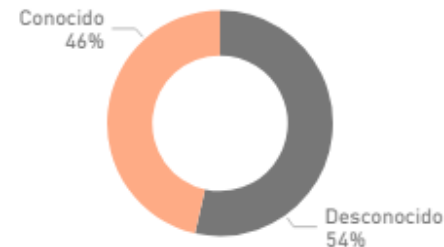
Promedio dias en dicho Estado



Radicación de la denuncia



Tipo de autor



Casos por Unidad Fiscal.

Periodo 2019

Circunscripción

Neuquen

Fuero

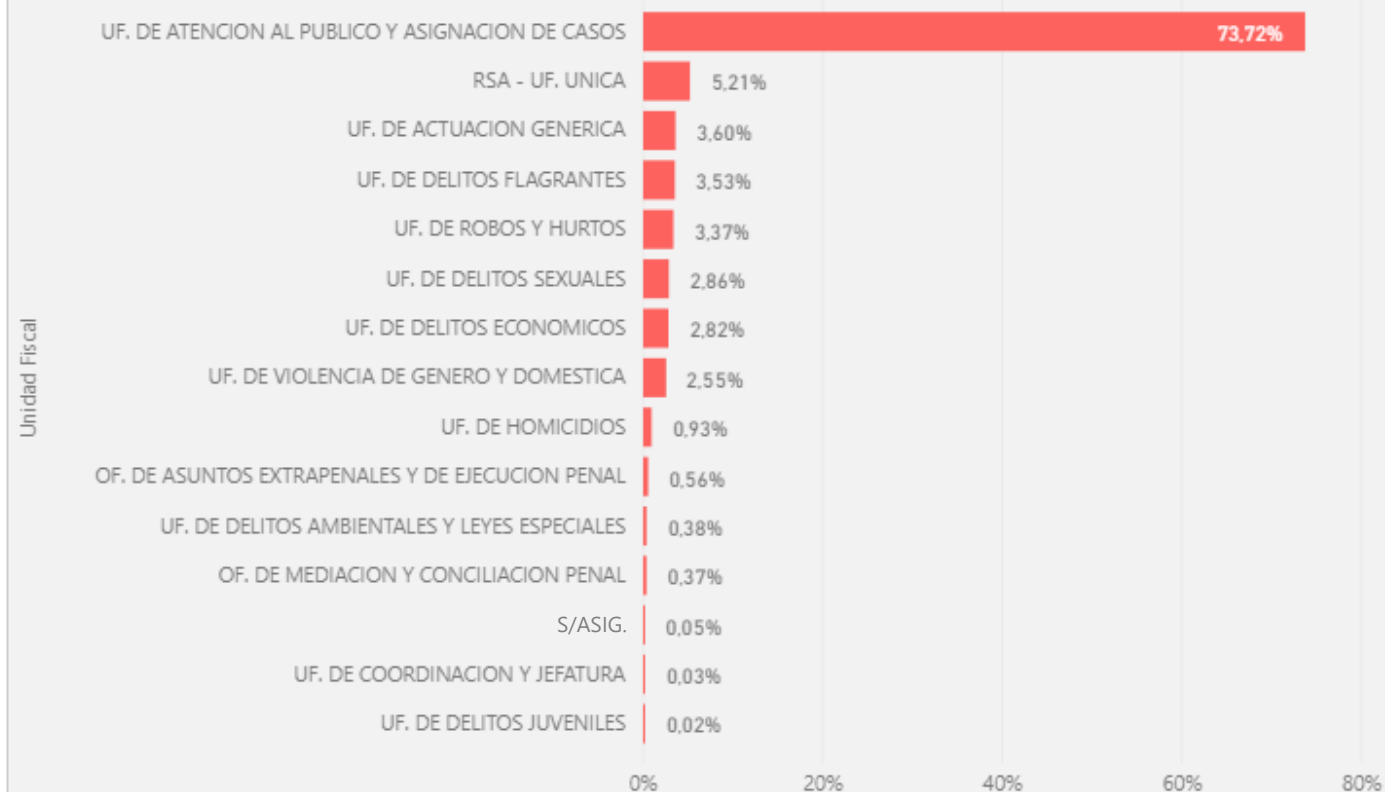
PENAL



Casos por Unidad Fiscal, ingresados al MPF en el periodo de análisis.

Unidad Fiscal	Cantidad casos
UF. DE ATENCION AL PUBLICO Y ASIGNACION DE CASOS	17201
RSA - UF. UNICA	1216
UF. DE ACTUACION GENERICA	840
UF. DE DELITOS FLAGRANTES	824
UF. DE ROBOS Y HURTOS	786
UF. DE DELITOS SEXUALES	668
UF. DE DELITOS ECONOMICOS	657
UF. DE VIOLENCIA DE GENERO Y DOMESTICA	596
UF. DE HOMICIDIOS	218
OF. DE ASUNTOS EXTRAPENALES Y DE EJECUCION PENAL	130
UF. DE DELITOS AMBIENTALES Y LEYES ESPECIALES	88
OF. DE MEDIACION Y CONCILIACION PENAL	87
S/ASIG.	12
UF. DE COORDINACION Y JEFATURA	6
UF. DE DELITOS JUVENILES	5
Total	23334

Casos por Unidad Fiscal, ingresados al MPF en el periodo de análisis. Detalle en valores relativos.



Estado de los legajos por Circunscripción.

Periodo 2014-2019

Circunscripción

Neuquen

Fuero

PENAL

Unidad Fiscal

Todas



Cantidad de legajos a la fecha del informe, según su estado y por año de ingreso al MPF.

Estado	2014	2015	2016	2017	2018	2019	Total
ACTIVO	992	496	603	1608	2171	4501	10371
CERRADO DEFINITIVO	726	525	610	1025	530	264	3680
CERRADO PROVISORIO	21071	22766	20062	18641	20777	18569	121886
Total	22789	23787	21275	21274	23478	23334	135937

Cantidad de legajos ACTIVOS por Fiscal a la fecha del informe, por año de ingreso al MPF.

Fiscal	2014	2015	2016	2017	2018	2019	Total
AZCARATE, DIEGO FERMIN	23	22	14	489	858	967	2373
S/ASIG.	759	298	254	290	343	292	2236
MOREIRA, SILVIA ROSSANA	9	14	16	111	77	629	856
VIGNAROLI, PABLO	2	2	7	56	50	483	600
JARA, MARCELO WALTHER ALEJANDRO	21	16	19	57	138	293	544
SILVA, OMAR MARCELO	19	11	23	71	114	233	471
MAITINI, HORACIO ALBERTO	19	19	23	110	115	178	464
RANGONE, MARIA SOLEDAD	14	13	22	89	115	205	458
Total	992	496	603	1608	2171	4501	10371

664

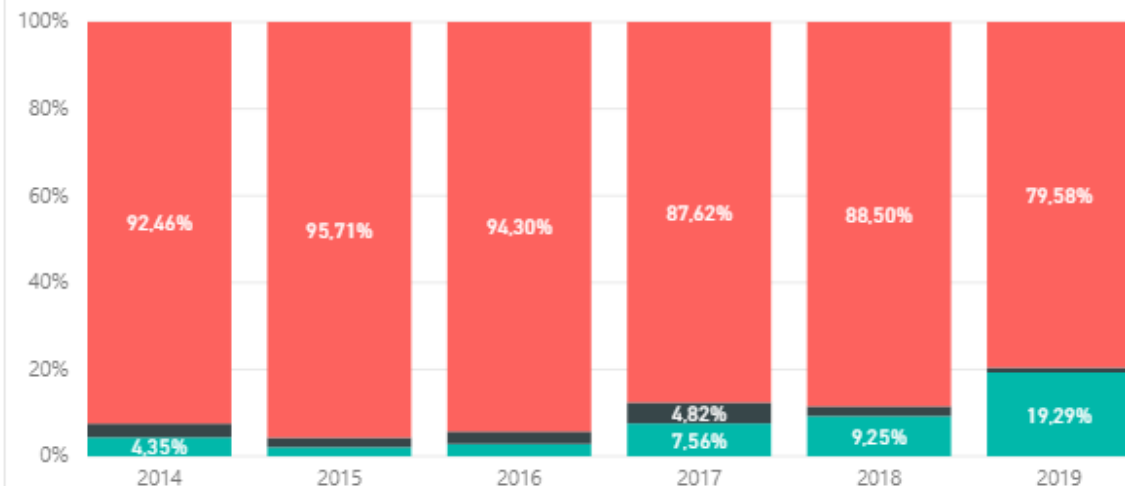
Promedio de días legajos activos

475

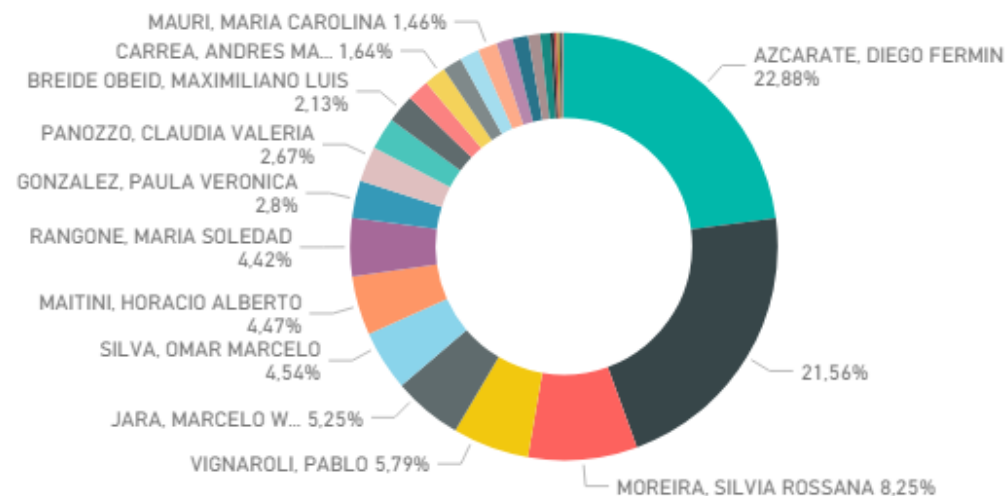
Mediana en días legajos activos

Cantidad de legajos a la fecha del informe, según su estado y año de ingreso al MPF, en %.

Estado ● ACTIVO ● CERRADO DEFINITIVO ● CERRADO PROVISORIO



Cantidad de legajos ACTIVOS por Fiscal a la fecha del informe, en %.



Casos por Circunscripción.

Análisis por ciudad, Fiscal y tipo de delito.

Periodo 2019

Circunscripción

Neuquen

Fuero

PENAL

Unidad Fiscal

Todas



23478

Casos ingresados 2018

23334

Casos ingresados 2019

-0,61%

Variación anual

Promedio mensual de ingresos 2018

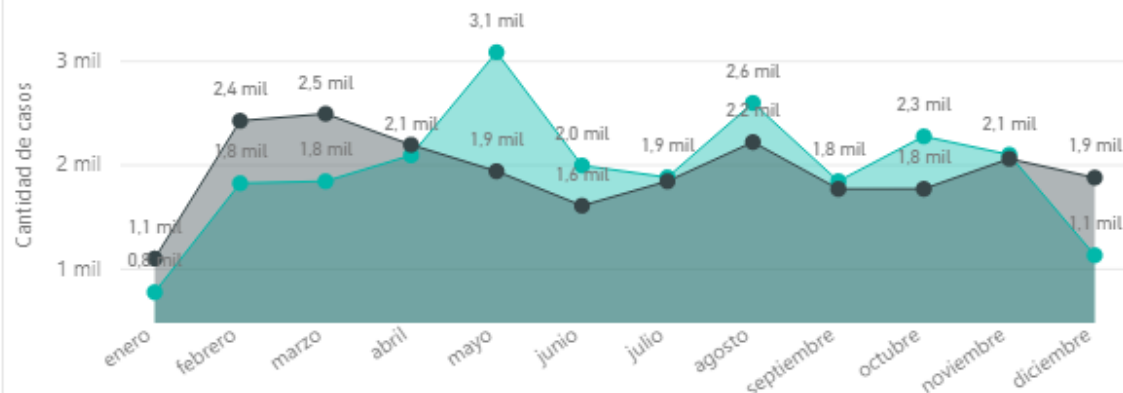
1.957

Promedio mensual de ingresos 2019

1.945

Comparativo casos ingresados por mes. Año 2018 y 2019.

Año ● 2018 ● 2019



Casos por Fiscal. Periodo 2019.

Fiscal	Proporción de casos
AZCARATE, DIEGO FERMIN	74,59%
VIGNAROLI, PABLO	3,39%
MOREIRA, SILVIA ROSSANA	3,29%
AIELLO, VICENTE RODOLFO	2,75%
MAURI, MARIA CAROLINA	2,59%
PANOZZO, CLAUDIA VALERIA	1,88%
GONZALEZ, PAULA VERONICA	1,70%
JARA, MARCELO WALTHER ALEJANDRO	1,53%
AZAR, ANDRES GUILLERMO	1,51%
MAITINI, HORACIO ALBERTO	1,40%
RANGONE, MARIA SOLEDAD	1,36%
SILVA, OMAR MARCELO	1,28%
CORDOBA, MARIANA VICTORIA	0,85%
BREIDE OBEID, MAXIMILIANO LUIS	0,56%
TITANTI MARIA FIGENIA	0,46%
Total	100,00%

Casos por ciudad del hecho. 10 mayores. Periodo 2019.

Ciudad Hecho	Cantidad casos
Neuquén	16900
Centenario	1923
Plottier	1715
Rincon de los Sauces	1224
Añelo	473
Senillosa	424
Vista Alegre	338
San Patricio del Chañar	280
Plaza Huincul	8
Arroyito	6
Total	23291

Delito por tipo. 10 mayores. Periodo 2019.



Radicación de la denuncia por Circunscripción y ciudad del hecho.

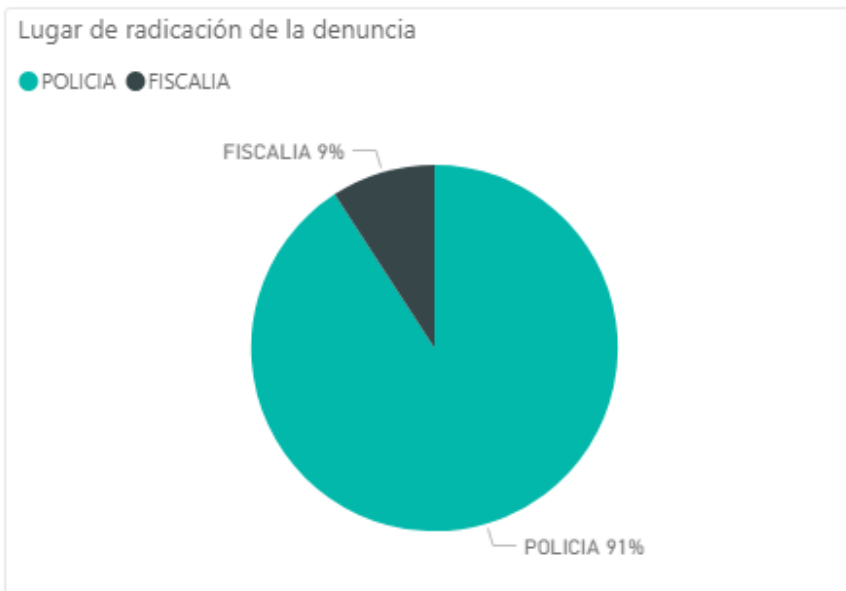
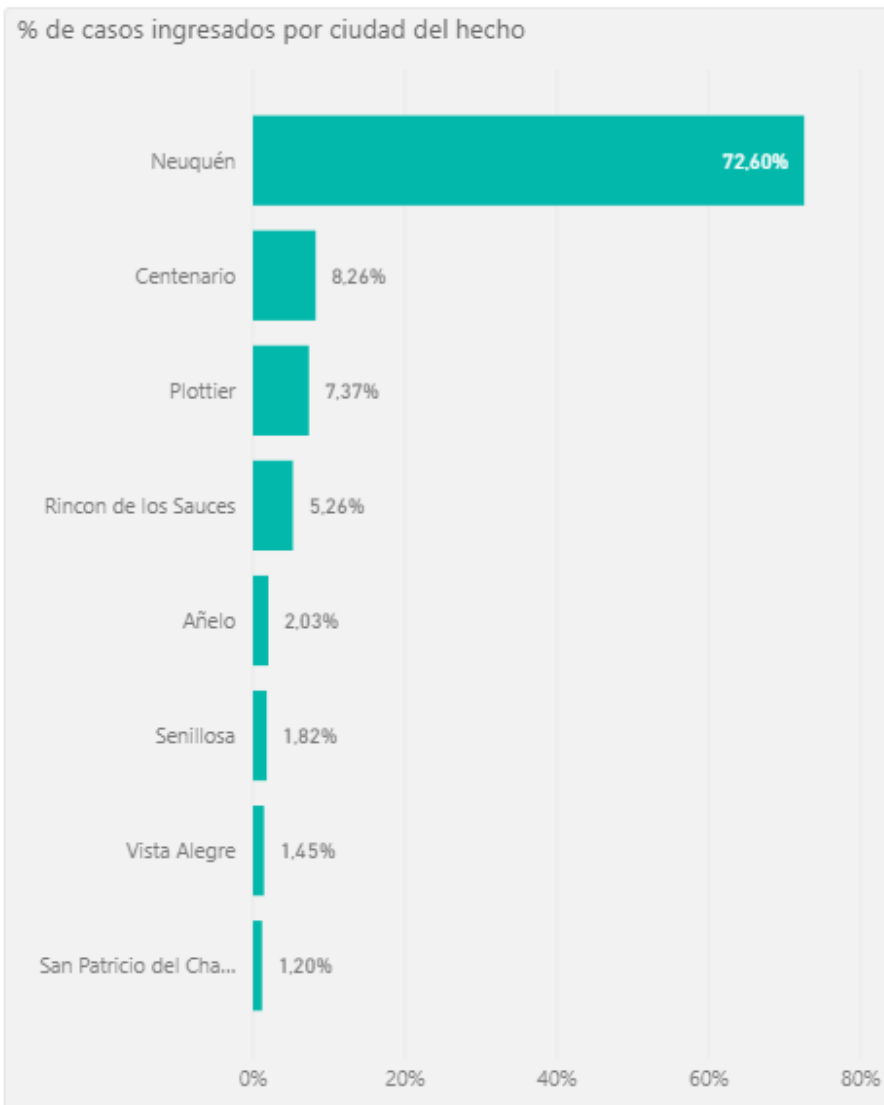
Periodo 2019

Circunscripción

Neuquen

Fuero

PENAL



Organismos que recibieron más de 100 denuncias durante 2019, según Circunscripción

Circunscripción	Cantidad
Neuquen	21058
COMISARIA NEUQUEN - 1ª	2656
COMISARIA NEUQUEN - 2ª	2412
COMISARIA CENTENARIO - 5ª	1911
COMISARIA PLOTTIER - 7ª	1428
COMISARIA NEUQUEN - 16ª	1423
COMISARIA NEUQUEN - 18ª	1350
COMISARIA NEUQUEN - 3ª	1194
COMISARIA NEUQUEN - 21ª	1106
COMISARIA RINCON DE LOS SAUCES - 35ª	1090
COMISARIA NEUQUEN - 20ª	802
COMISARIA NEUQUEN - 19ª	757
COMISARIA NEUQUEN - 17ª	705
COMISARIA NEUQUEN - 41ª	661
COMISARIA NEUQUEN - 12ª	484
COMISARIA NEUQUEN - 44ª	483
COMISARIA AÑELO - 10ª	458
COMISARIA SENILLOSA - 11ª	411
COMISARIA VISTA ALEGRE - 49ª	366
COMISARIA NEUQUEN - 4ª	360
COMISARIA PLOTTIER - 46ª	278
Total	21058

Fuente de datos: Sistema Dextra Poder Judicial de Neuquén.

Días de demora entre la denuncia y el ingreso al Ministerio Público Fiscal.

Periodo 2019

Circunscripción

Neuquen

Fuero

PENAL



28

días en promedio

41

días de maxima en el 75% de los casos

Radicación denuncia

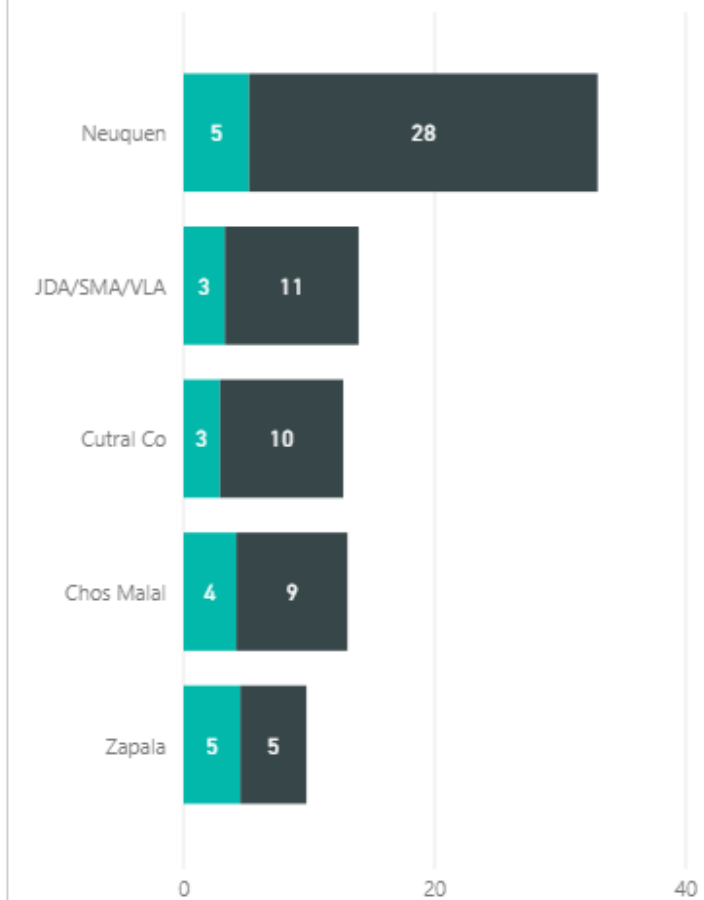
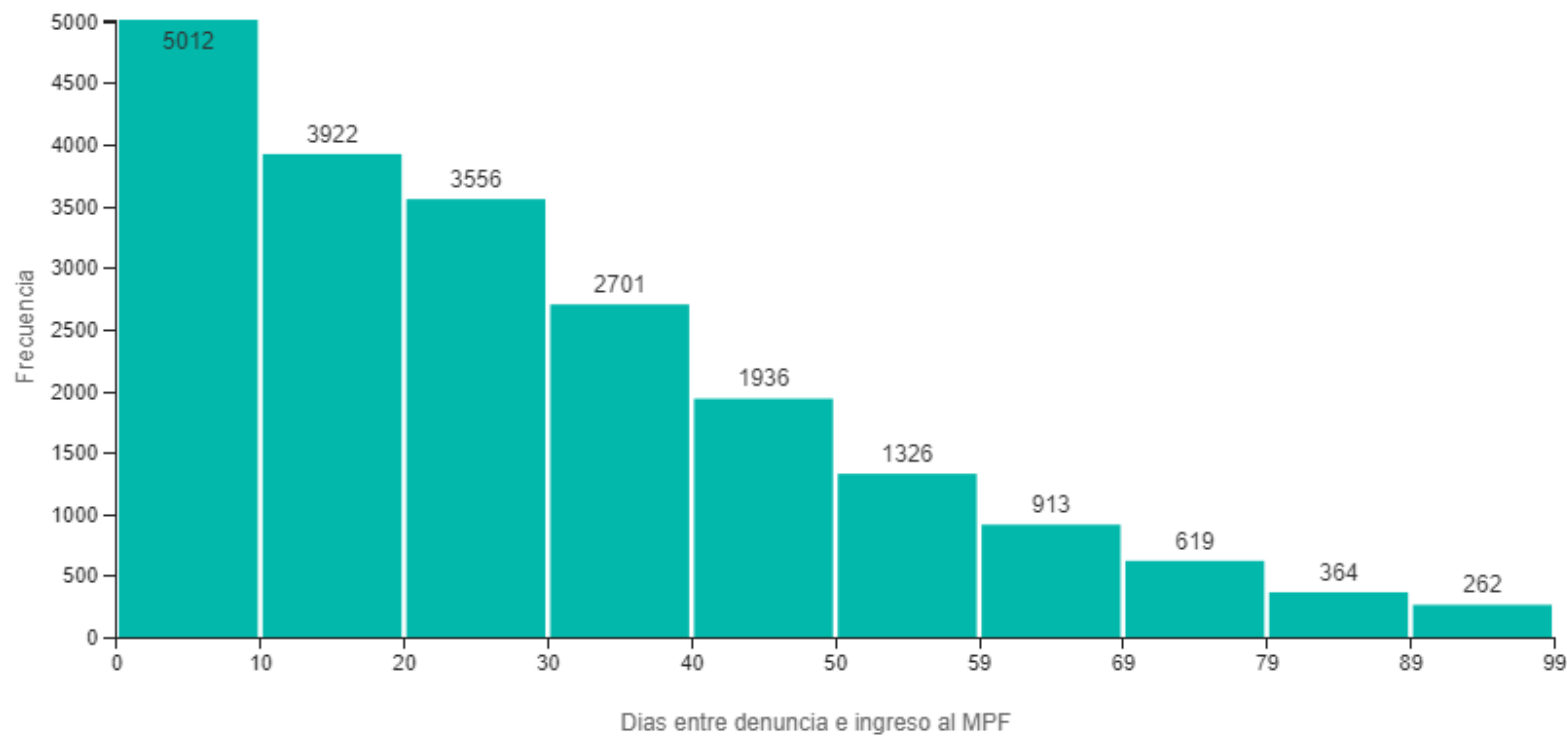
○ FISCALIA

● POLICIA

Promedio de días entre la denuncia y el ingreso al MPF por Circunscripción y lugar radicación.

Iniciado en ● FISCALIA ● POLICIA

Distribución de casos según días transcurridos entre la denuncia y el ingreso al MPF



Delitos por ciudad.

Periodo 2019

Circunscripción

Neuquen

Ciudad Hecho

Todas

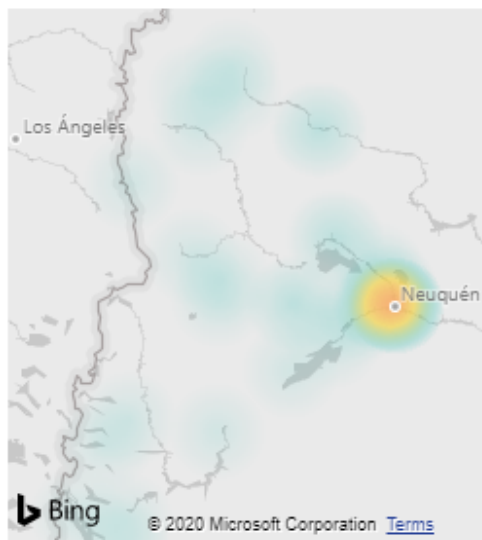
Fuero

PENAL

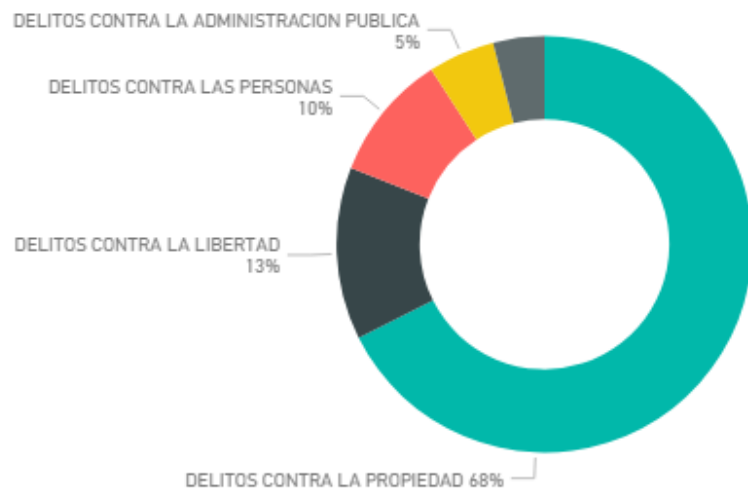


MINISTERIO
PÚBLICO
FISCAL
PROVINCIA DEL NEUQUÉN

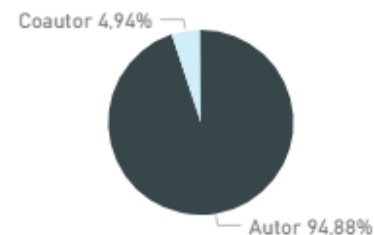
Densidad de delitos



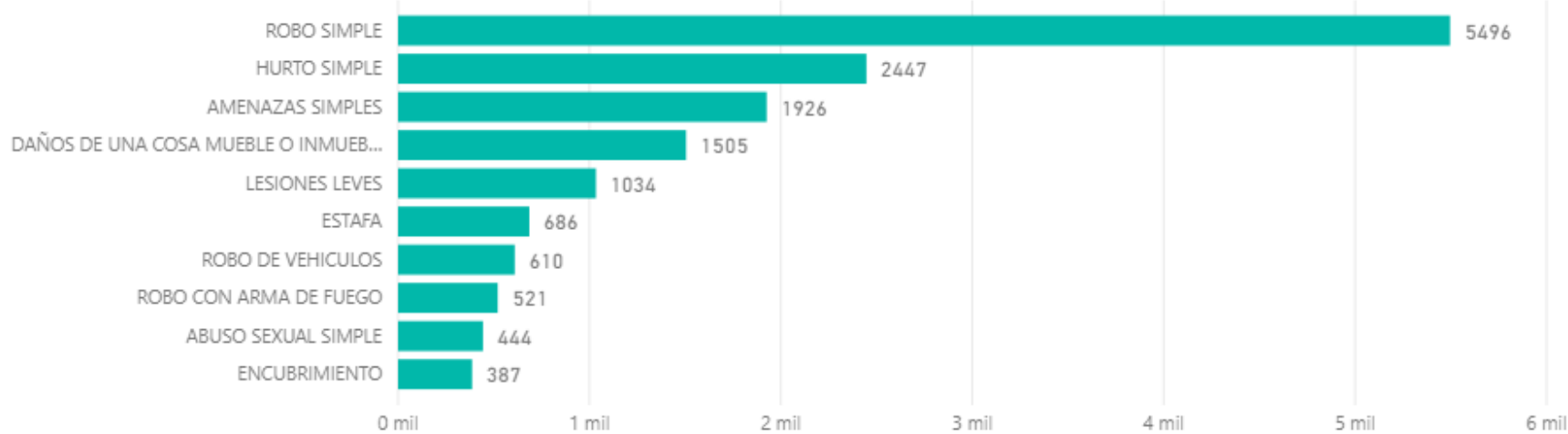
5 mayores delitos por titulo



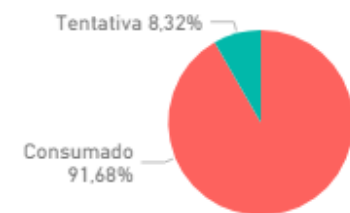
Grado de participación



10 mayores delitos por tipo



Grado de ejecución



Delitos por tipo. Índice de litigiosidad.

Periodo 2018 - 2019

Circunscripción

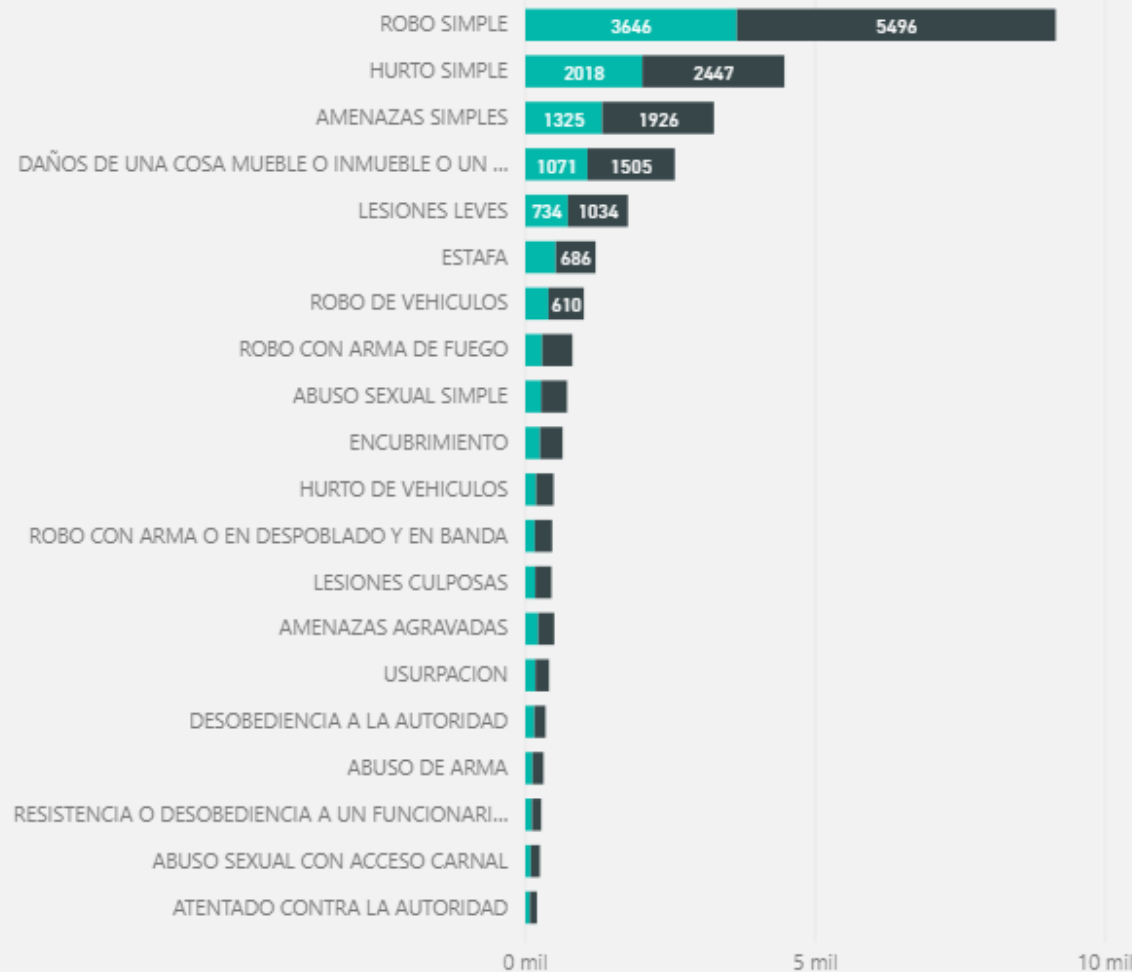
Neuquen

Fuero

PENAL

Comparativo tipo de delitos año 2018 - 2019. Mayores 20 delitos.

● Tipo Delito '18 ● Tipo Delito '19



Circunscripción	Cantidad 2018	Cantidad 2019	Variación anual
Neuquen	13584	19348	42,43 %
ROBO SIMPLE	3646	5496	50,74 %
HURTO SIMPLE	2018	2447	21,26 %
AMENAZAS SIMPLES	1325	1926	45,36 %
DAÑOS DE UNA COSA MUEBLE O INMUEBLE O UN ANIMAL	1071	1505	40,52 %
LESIONES LEVES	734	1034	40,87 %
ESTAFA	525	686	30,67 %
ROBO DE VEHICULOS	399	610	52,88 %
ROBO CON ARMA DE FUEGO	290	521	79,66 %
ABUSO SEXUAL SIMPLE	275	444	61,45 %
ENCUBRIMIENTO	255	387	51,76 %
Total	13584	19348	42,43 %

Índice de litigiosidad: casos cada 1.000 habitantes.

Circunscripción	Casos c/1.000 hab. (2018)	Casos c/1.000 hab. (2019)	Variación anual
Cutral Co	60,28	60,64	0,61 %
Neuquen	61,65	60,51	-1,85 %
JDA/SMA/VLA	45,73	53,18	16,30 %
Zapala	46,17	49,50	7,21 %
Chos Malal	28,79	30,35	5,40 %
Total	55,58	56,28	1,26 %

Fuente cantidad de habitantes: INDEC, *Estimaciones de población por sexo, departamento y año calendario 2010-2025.*

Etapa Preliminar: resoluciones.
Resoluciones dictadas en 2019, según año del Legajo.

Circunscripción

Neuquen

Fuero

PENAL



Unidad Fiscal

Todas

16501 Archivos

4237 Desestimaciones

1823 Crit. Oportunidad

Resoluciones de archivo dictadas en 2019.

Circunscripción/ Año Legajo	Cantidad	%	Promedio días ingreso-archivo	*Mediana (días)
Neuquen	16501	100,0%	94	0
2019	14515	88,0%	14	0
2018	1159	7,0%	251	207
2017	199	1,2%	694	696
2016	162	1,0%	1153	1124
2015	339	2,1%	1450	1448
2014	127	0,8%	1852	1861
Total	16501	100,0%	94	0

Resoluciones de desestimación dictadas en 2019.

Circunscripción/ Año Legajo	Cantidad	%	Promedio días ingreso-desestim.	*Mediana (días)
Neuquen	4237	100,0%	25	0
2019	4009	94,6%	10	0
2018	197	4,6%	168	140
2017	16	0,4%	595	543
2016	1	0,0%	1190	1190
2015	9	0,2%	1468	1447
2014	5	0,1%	1919	1863
Total	4237	100,0%	25	0

Resoluciones de criterio oportunidad dictadas en 2019.

Circunscripción/ Año Legajo	Cantidad	%	Promedio días ingreso-crit. op.	*Mediana (días)
Neuquen	1823	100,0%	59	2
2019	1594	87,4%	29	0
2018	207	11,4%	212	175
2017	16	0,9%	644	670
2016	4	0,2%	919	905
2015	2	0,1%	1431	1431
Total	1823	100,0%	59	2

*Mediana: el 50% de los casos demora hasta "x" días desde el ingreso hasta la resolución que se trate (archivo, desestimación, criterio oportunidad).

Etapa Preliminar: resoluciones de archivo, desestimación y criterio de oportunidad.

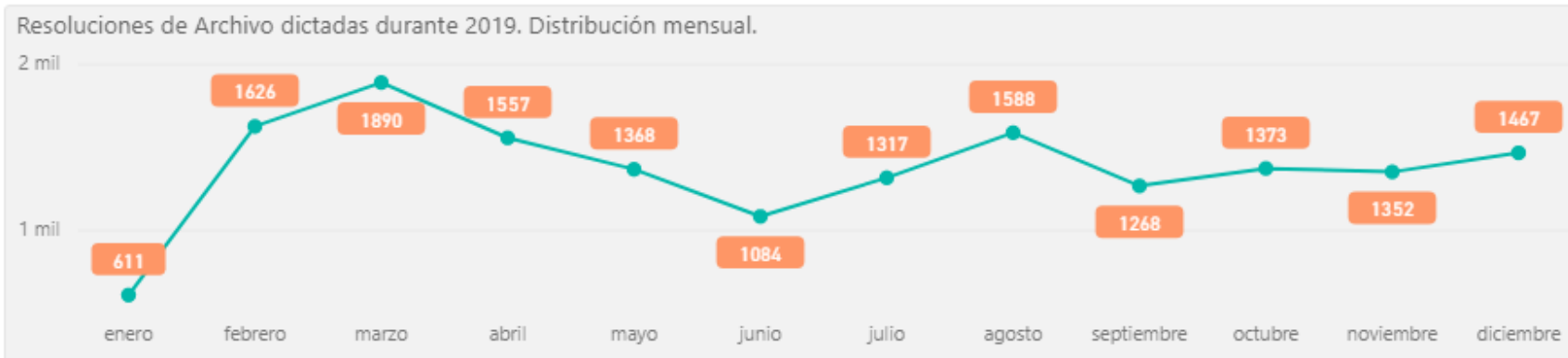
Resoluciones dictadas en 2019. Distribución mensual.

Circunscripción

Neuquen

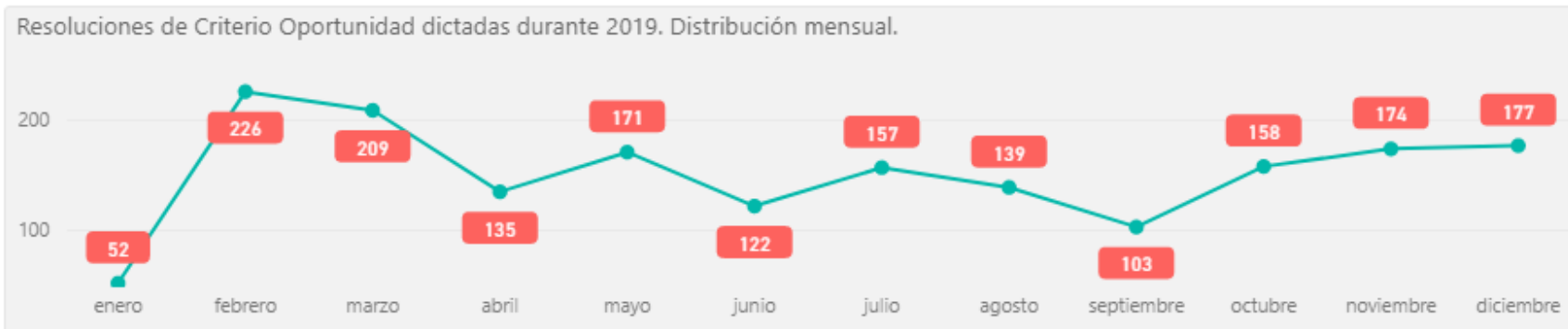
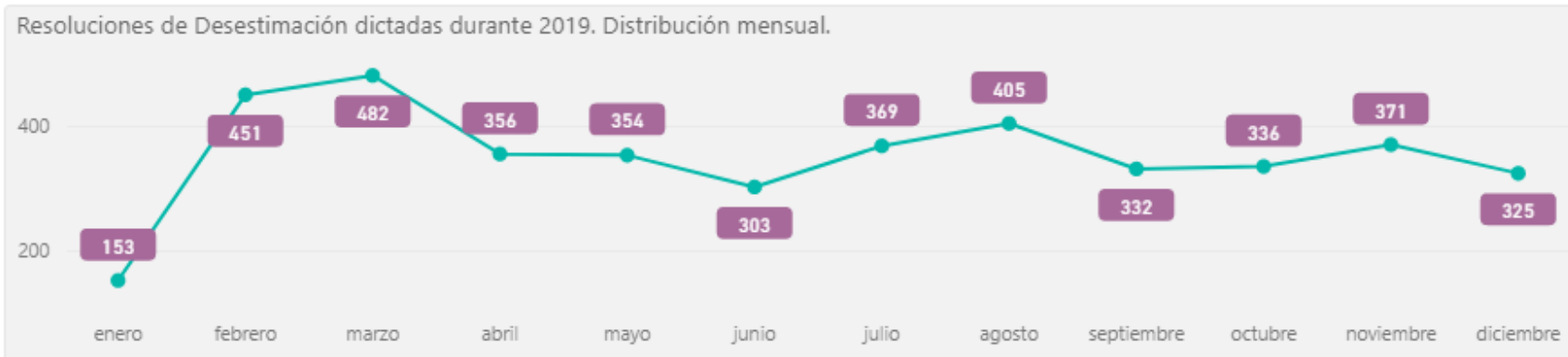
Fuero

PENAL



Unidad Fiscal

Todas



Actuaciones: ordenes libradas.

Periodo 2019

Circunscripción

Neuquen

Unidad Fiscal

Todas

Fuero

PENAL

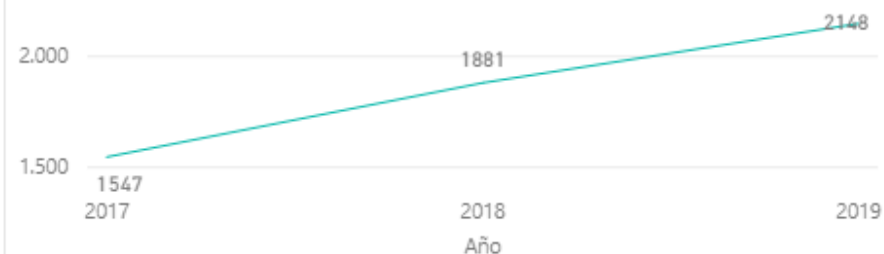


Ordenes libradas ultimos tres años

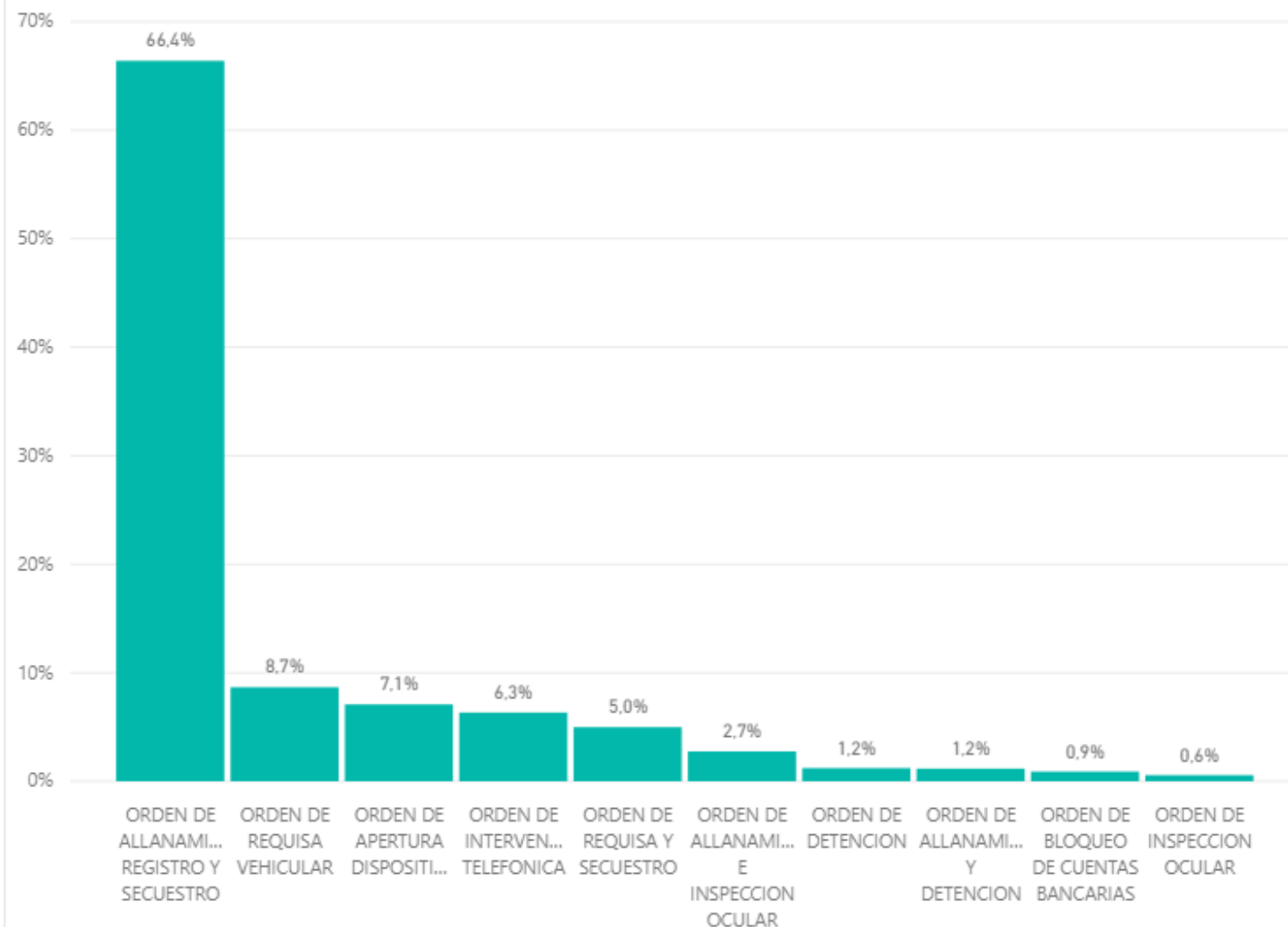
Circunscripción	2017	2018	2019	Total
Neuquen	1547	1881	2148	5576
ORDEN DE ALLANAMIENTO, REGISTRO Y SEQUESTRO	956	1109	1426	3491
ORDEN DE REQUISA VEHICULAR	129	185	186	500
ORDEN DE INTERVENCION TELEFONICA	152	175	136	463
ORDEN DE APERTURA DISPOSITIVOS	95	174	152	421
ORDEN DE REQUISA Y SEQUESTRO	127	111	107	345
ORDEN DE ALLANAMIENTO E INSPECCION OCULAR	37	73	59	169
ORDEN DE ALLANAMIENTO Y DETENCION	30	27	25	82
ORDEN DE DETENCION	16	19	26	61
ORDEN DE BLOQUEO DE CUENTAS BANCARIAS		3	19	22
ORDEN DE INSPECCION OCULAR	5	5	12	22
Total	1547	1881	2148	5576

Ordenes libradas ultimos tres años

Circunscripcion ● Neuquen



Ordenes libradas en 2019



Medidas de Coerción solicitadas.

Periodo 2019

Circunscripción

Neuquen

Fuero

PENAL

Unidad Fiscal

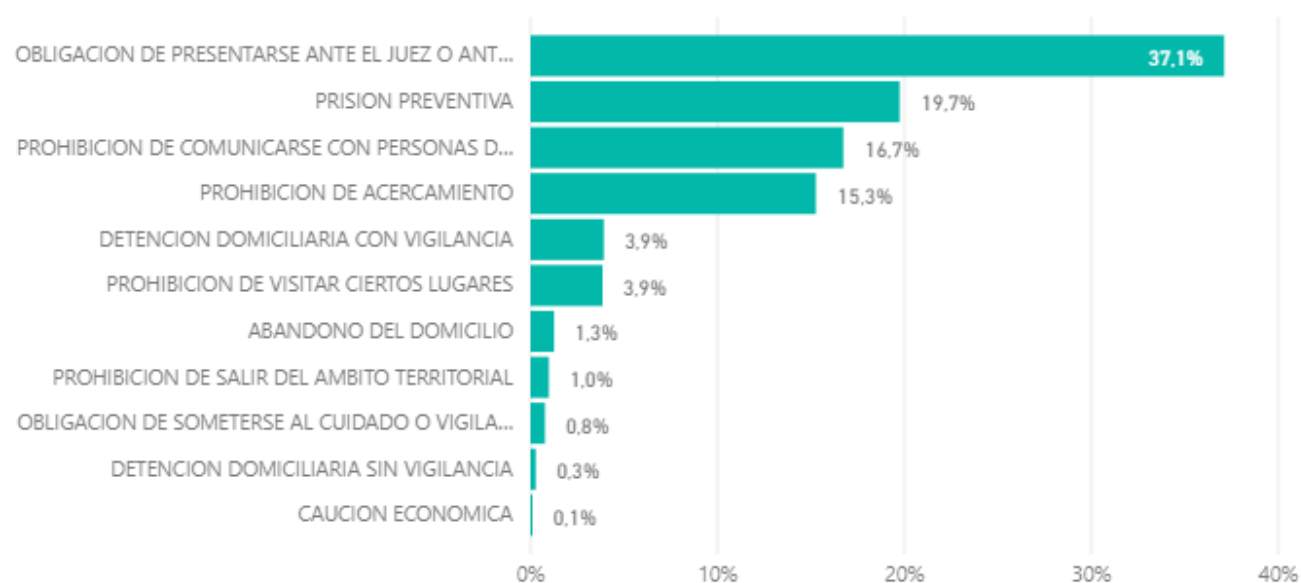
Todas



Cantidad Medidas de Coerción

Medida de Coerción	Cantidad
OBLIGACION DE PRESENTARSE ANTE EL JUEZ O ANTE LA AUTORIDAD QUE EL DESIGNE	530
PRISION PREVENTIVA	282
PROHIBICION DE COMUNICARSE CON PERSONAS DETERMINADAS	239
PROHIBICION DE ACERCAMIENTO	218
DETENCION DOMICILIARIA CON VIGILANCIA	56
PROHIBICION DE VISITAR CIERTOS LUGARES	55
ABANDONO DEL DOMICILIO	18
PROHIBICION DE SALIR DEL AMBITO TERRITORIAL	14
OBLIGACION DE SOMETERSE AL CUIDADO O VIGILANCIA DE UNA PERSONA O INSTITUCION DETERMINADA	11
DETENCION DOMICILIARIA SIN VIGILANCIA	4
CAUCION ECONOMICA	1
Total	1428

Porcentaje de Medidas de Coerción según el tipo



Distribución mensual de Medidas de Coerción



Medidas de Coerción según mes de vencimiento durante el año 2020

Año	enero	febrero	marzo	abril	mayo	junio
2020	52	58	55	15	9	3

Etapa preliminar y judicialización por Circunscripción.

Periodo 2019

Circunscripción

Neuquen

Fuero

PENAL



23334

Ingresos

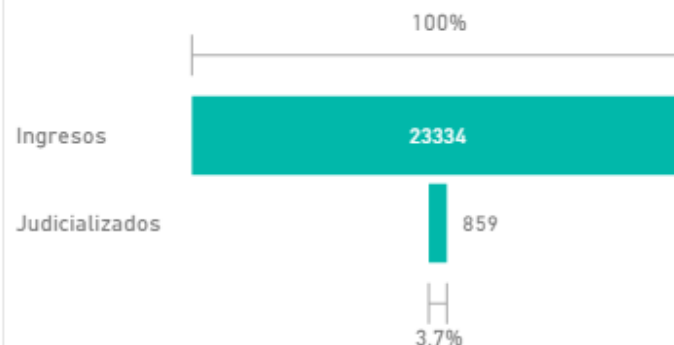
4237 Desestimaciones

1823 Crit. Oportunidad

973 Mediación

16501 Archivos

Proporción de casos que se judicializaron en el periodo



145

AUTO APERTURA A JUICIO

Legajos judicializados en el periodo, según año del legajo

Año	Cantidad
2014	3
2016	4
2017	17
2018	146
2019	689
Tota	859

Victimas e imputados.

Periodo 2019

Circunscripción

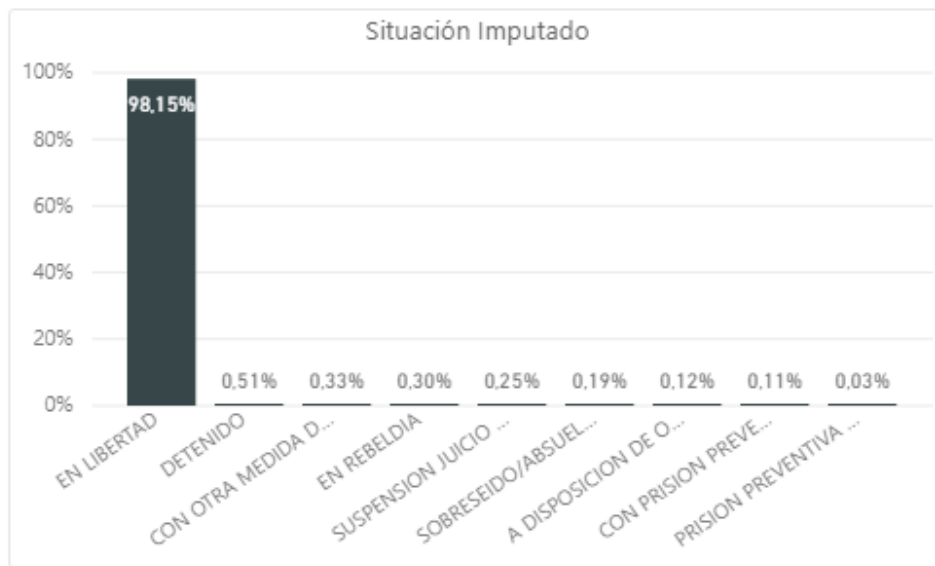
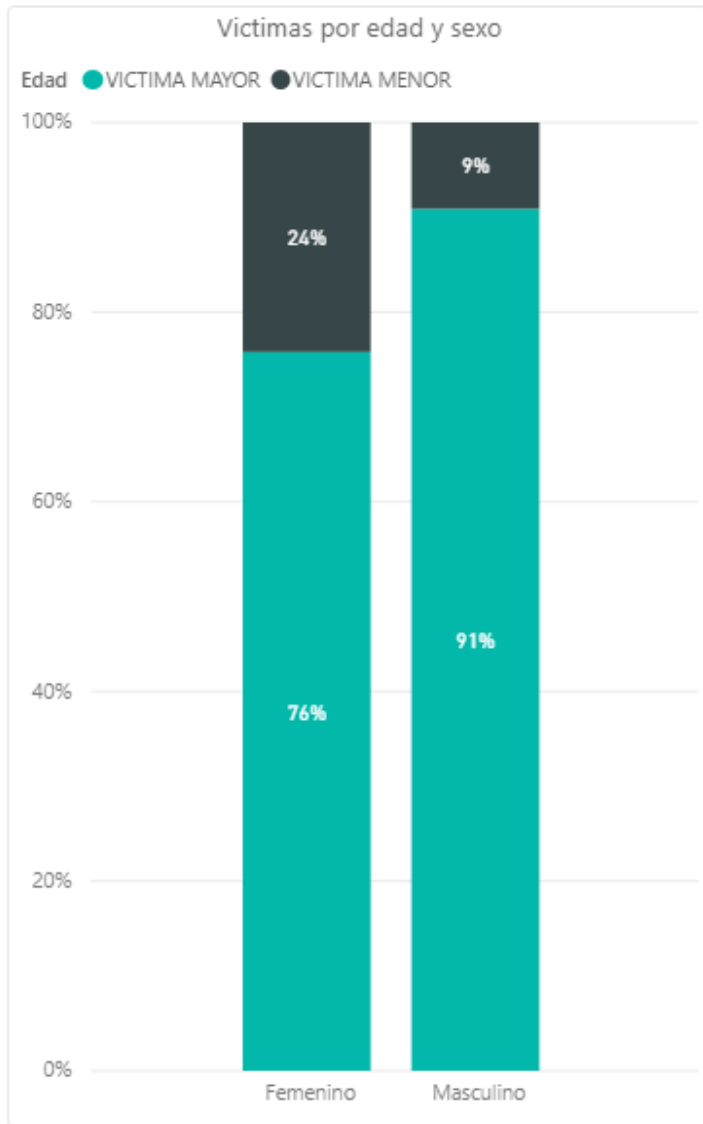
Neuquen

Fuero

PENAL

Unidad Fiscal

Todas



973

Casos derivados a Mediación

4,17%

% casos derivados a Mediación

Encuentros de Mediación

Encuentros Mediación	Cantidad	%
ENCUENTRO DE MEDIACION REALIZADO	264	77,42%
ENCUENTRO MEDIACION NO REALIZADO	77	22,58%
ENCUENTROS PROGRAMADOS	341	100,00%

Entrevistas

1288

Victima/imputado concurre

Entrevistas

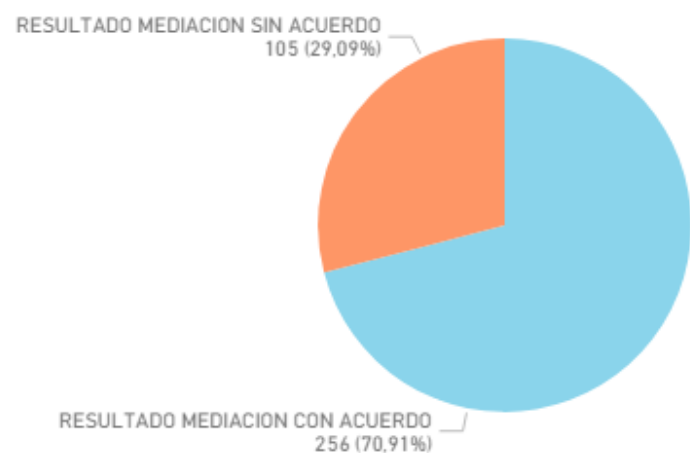
441

Victima/imputado no concurre

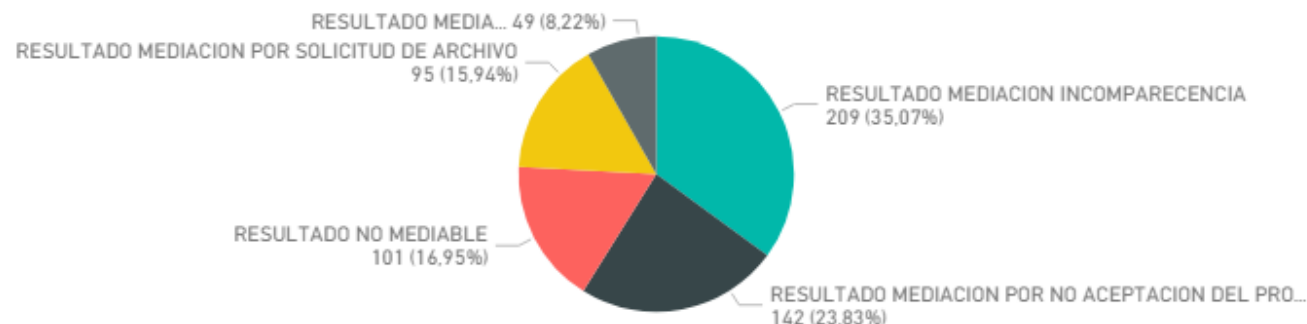
Entrevistas con cada parte

Entrevistas	Cantidad	%
ENTREVISTA DENUNCIANTE O VICTIMA CONCURRE Y ACEPTA	456	35,40%
ENTREVISTA DENUNCIANTE O VICTIMA CONCURRE Y CONTINUA	165	12,81%
ENTREVISTA DENUNCIANTE O VICTIMA CONCURRE Y NO ACEPTA	140	10,87%
ENTREVISTA IMPUTADO CONCURRE Y ACEPTA	369	28,65%
ENTREVISTA IMPUTADO CONCURRE Y CONTINUA	105	8,15%
ENTREVISTA IMPUTADO CONCURRE Y NO ACEPTA	53	4,11%

Resultados Mediación



Otros Resultados Mediación






**MINISTERIO
PÚBLICO
FISCAL**
PROVINCIA DEL NEUQUÉN

UNIDAD FISCAL DE ATENCIÓN AL PÚBLICO Y ASIGNACIÓN DE CASOS

Información estadística al 31/12/2019

Fuente de datos: Sistema Dextra Poder Judicial de Neuquén



Estado de los legajos por Circunscripción y Unidad Fiscal.

Periodo 2014-2019

Circunscripción

Neuquen

Fuero

Todas

Unidad Fiscal

UF. DE ATENCION AL PUBLICO ...



Cantidad de legajos a la fecha del informe, según su estado y por año de ingreso al MPF.

Estado	2014	2015	2016	2017	2018	2019	Total
CERRADO PROVISORIO	11490	18899	16646	14959	17197	16176	95367
ACTIVO	23	22	14	493	862	981	2395
CERRADO DEFINITIVO	2	4	20	9	72	44	151
S/ASIG.			1				1
Total	11515	18925	16681	15461	18131	17201	97914

Cantidad de legajos ACTIVOS por Fiscal a la fecha del informe, por año de ingreso al MPF.

Fiscal	2014	2015	2016	2017	2018	2019	Total
AZCARATE, DIEGO FERMIN	23	22	14	489	858	966	2372
S/ASIG.				4	4	15	23
Total	23	22	14	493	862	981	2395

475

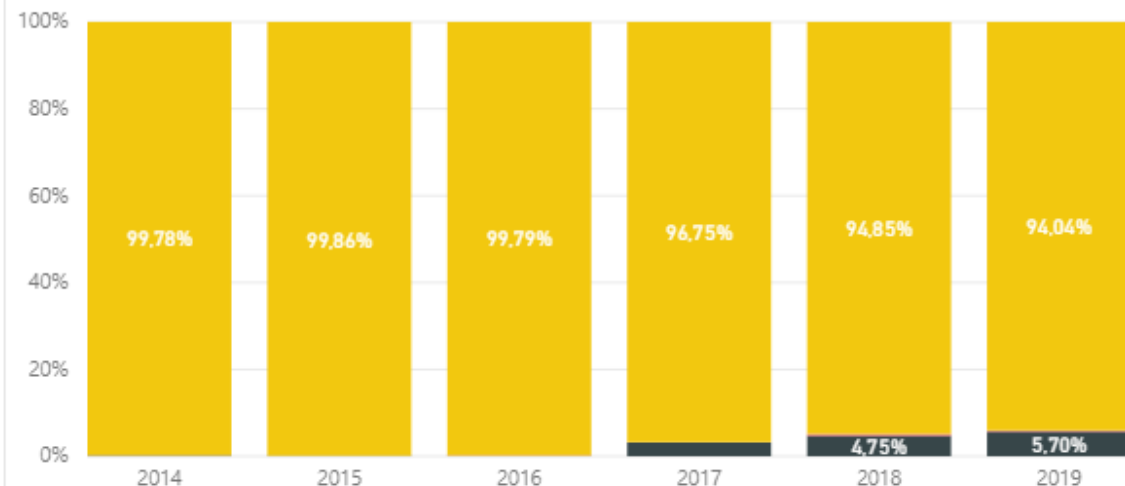
Promedio de días legajos activos

488

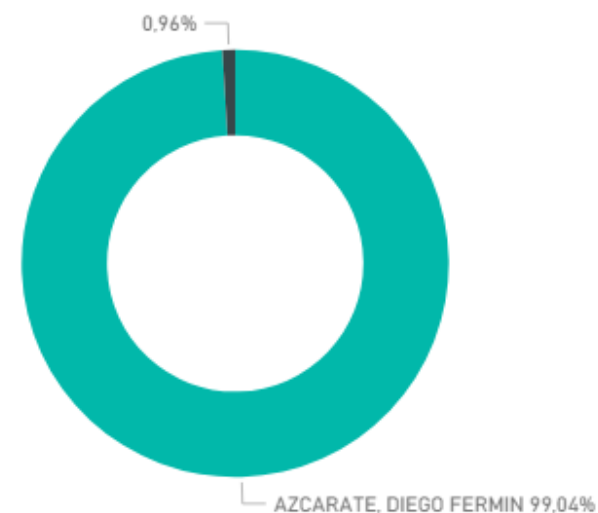
Mediana en días legajos activos

Cantidad de legajos a la fecha del informe, según su estado y año de ingreso al MPF, en %.

Estado ● ACTIVO ● CERRADO DEFINITIVO ● CERRADO PROVISORIO



Cantidad de legajos ACTIVOS por Fiscal a la fecha del informe, en %.



Casos por Unidad Fiscal

Periodo 2019

Circunscripción

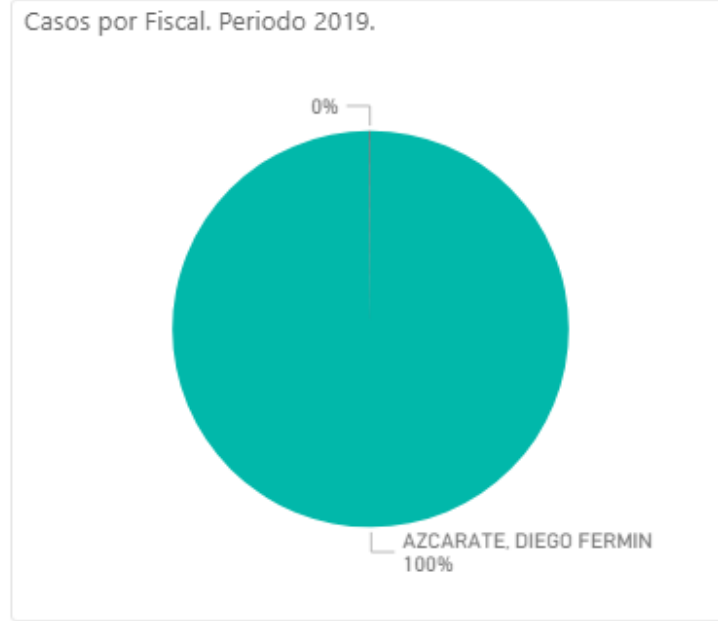
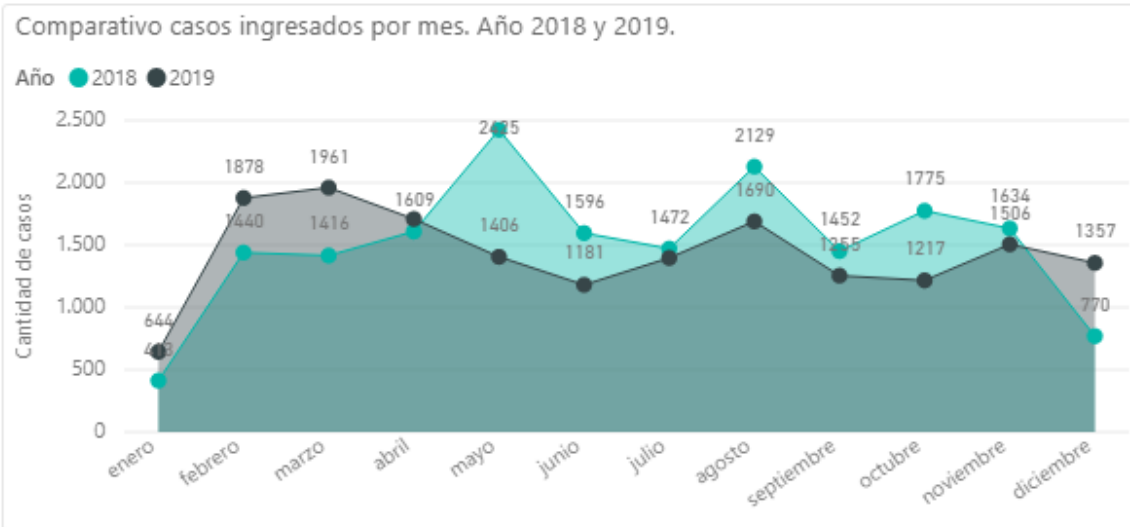
Neuquen

Fuero

Todas

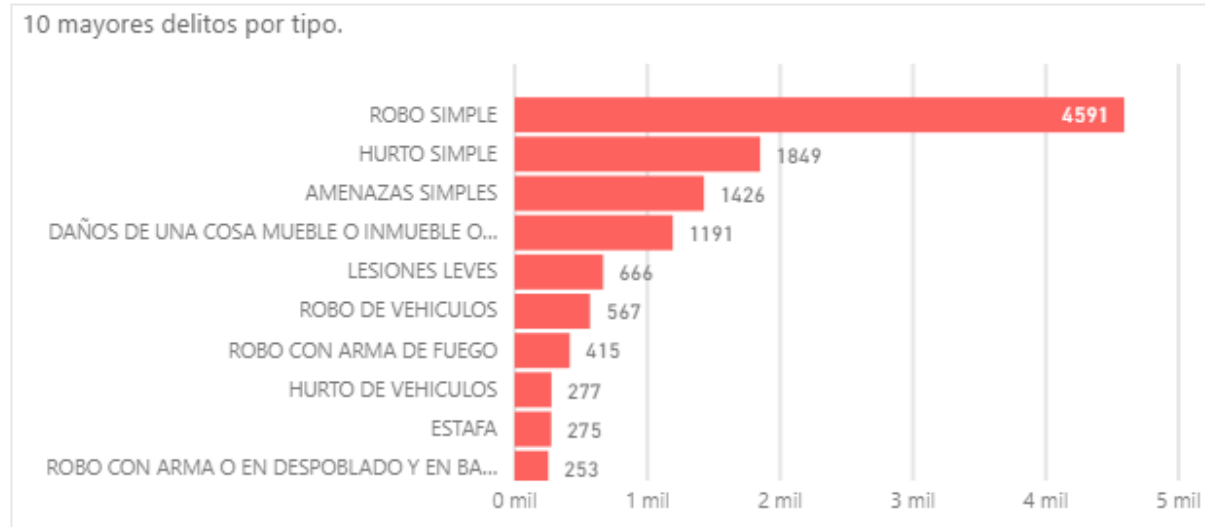
Unidad Fiscal

UF. DE ATENCION AL PUBLICO Y AS...



Casos por ciudad del hecho. 10 mayores. Periodo 2019.

Ciudad Hecho	Cantidad casos
Neuquén	13121
Centenario	1505
Plottier	1407
Añelo	365
Senillosa	338
Vista Alegre	248
San Patricio del Chañar	179
Rincon de los Sauces	9
Arroyito	6
Planicie Banderita	3
Total	17184



Etapa Preliminar: resoluciones.
Resoluciones dictadas en 2019, según año del Legajo.

Circunscripción

Neuquen

Fuero

Todas



Unidad Fiscal

UF. DE ATENCION AL PUBLICO Y ASIGNACION D...

12656 Archivos

3391 Desestimaciones

1376 Crit. Oportunidad

Resoluciones de archivo dictadas en 2019.

Circunscripción/ Año Legajo	Cantidad	%	Promedio días ingreso-archivo	*Mediana (días)
Neuquen	12656	100,0%	40	0
2019	12133	95,9%	4	0
2018	244	1,9%	247	164
2017	17	0,1%	690	686
2016	42	0,3%	1403	1403
2015	219	1,7%	1448	1448
2014	1	0,0%	1674	1674
Total	12656	100,0%	40	0

Resoluciones de desestimación dictadas en 2019.

Circunscripción/ Año Legajo	Cantidad	%	Promedio días ingreso-desestim.	*Mediana (días)
Neuquen	3391	100,0%	8	0
2019	3341	98,5%	4	0
2018	43	1,3%	148	114
2017	2	0,1%	502	502
2015	5	0,1%	1424	1428
Total	3391	100,0%	8	0

Resoluciones de criterio oportunidad dictadas en 2019.

Circunscripción/ Año Legajo	Cantidad	%	Promedio días ingreso-crit. op.	*Mediana (días)
Neuquen	1376	100,0%	26	0
2019	1286	93,5%	16	0
2018	87	6,3%	138	105
2017	2	0,1%	621	621
2015	1	0,1%	1597	1597
Total	1376	100,0%	26	0

*Mediana: el 50% de los casos demora hasta "x" días desde el ingreso hasta la resolución que se trate (archivo, desestimación, criterio oportunidad).

Etapa Preliminar: resoluciones de archivo, desestimación y criterio de oportunidad.

Resoluciones dictadas en 2019. Distribución mensual.

Circunscripción

Neuquen

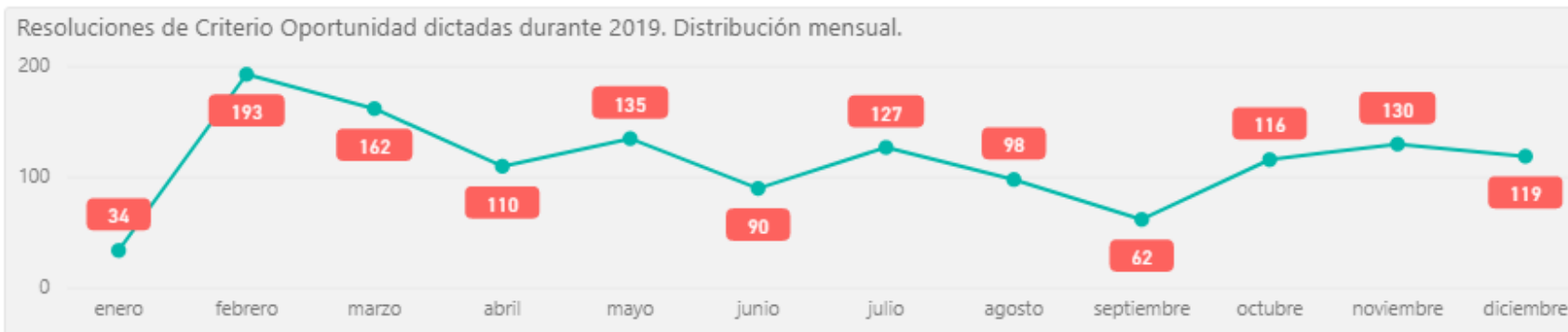
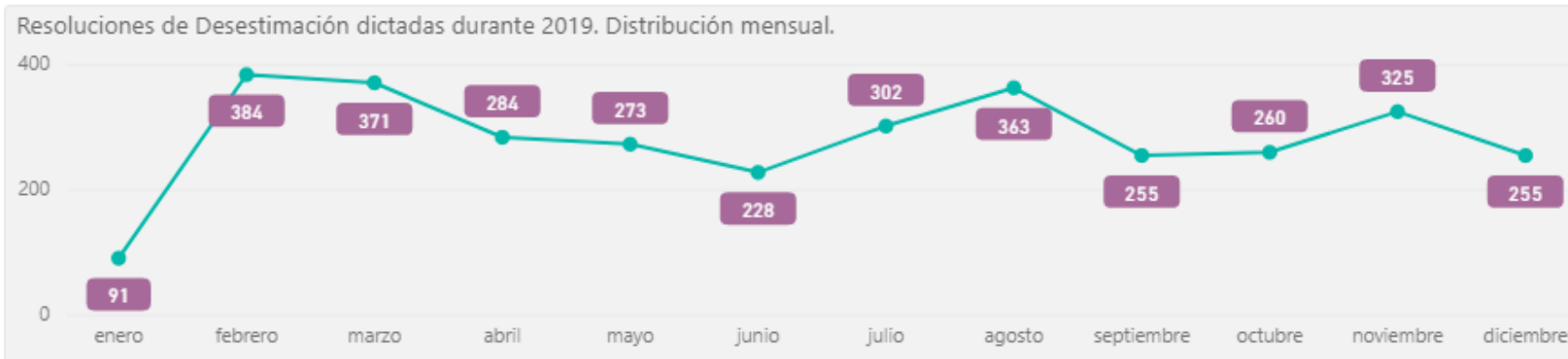
Fuera

Todas



Unidad Fiscal

UF. DE ATENCION AL PUBLICO Y ASIGNAC...



Actuaciones: ordenes libradas.

Periodo 2019

Circunscripción

Neuquen

Unidad Fiscal

UF. DE ATENCION AL PUBLICO Y ASI...

Fuero

Todas



Ordenes libradas ultimos tres años

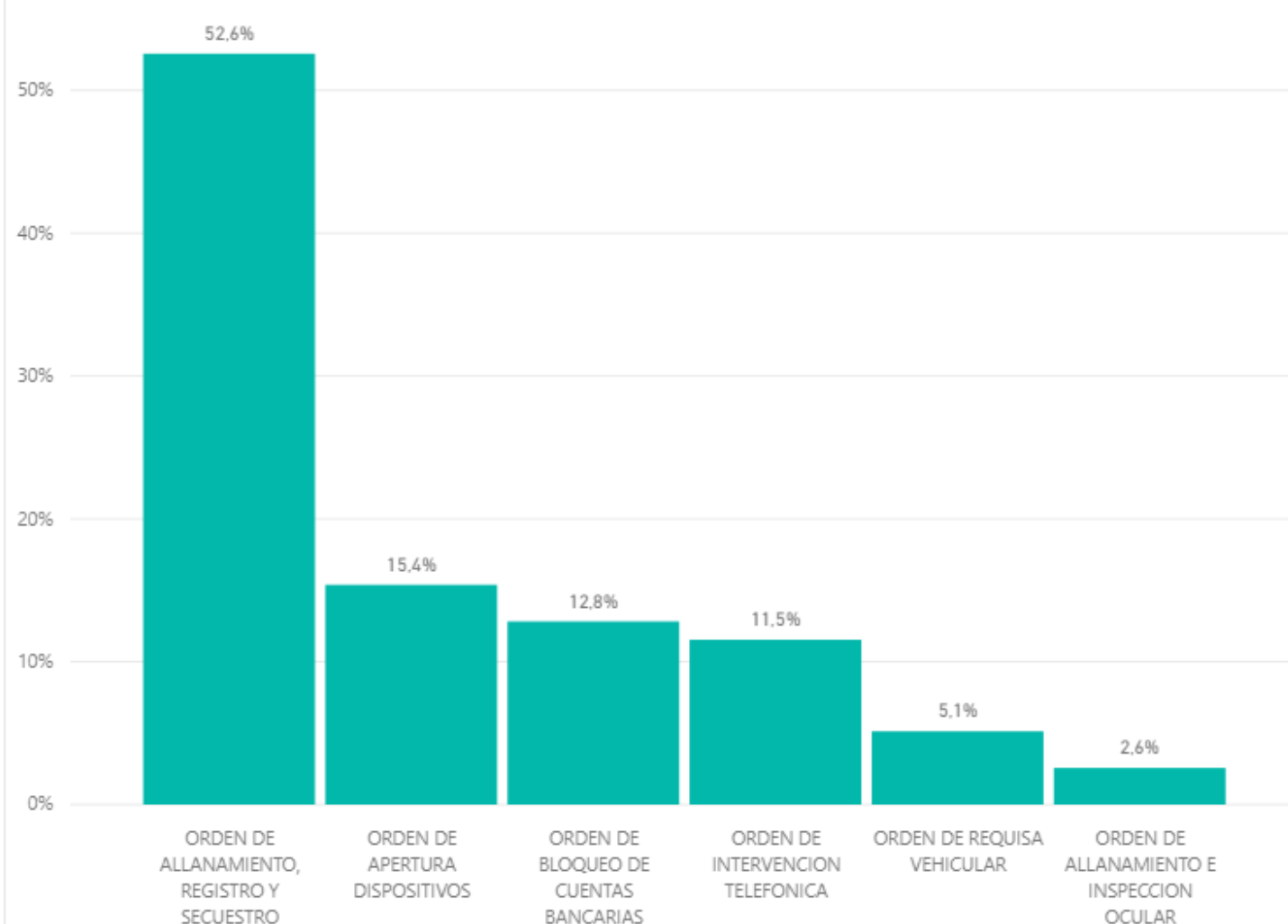
Circunscripción	2017	2018	2019	Total
Neuquen	47	30	78	155
ORDEN DE ALLANAMIENTO, REGISTRO Y SECUESTRO	27	17	41	85
ORDEN DE INTERVENCION TELEFONICA	8	4	9	21
ORDEN DE REQUISA VEHICULAR	8	6	4	18
ORDEN DE APERTURA DISPOSITIVOS	1	3	12	16
ORDEN DE BLOQUEO DE CUENTAS BANCARIAS			10	10
ORDEN DE ALLANAMIENTO E INSPECCION OCULAR	2		2	4
ORDEN DE INSPECCION OCULAR	1			1
Total	47	30	78	155

Ordenes libradas ultimos tres años

Circunscripción ● Neuquen



Ordenes libradas en 2019



Fuente de datos: Sistema Dextra Poder Judicial de Neuquén.





**MINISTERIO
PÚBLICO
FISCAL**
PROVINCIA DEL NEUQUÉN

UNIDAD FISCAL DE DELITOS FLAGRANTES

Información estadística al 31/12/2019

Fuente de datos: Sistema Dextra Poder Judicial de Neuquén



Estado de los legajos por Circunscripción y Unidad Fiscal.

Periodo 2014-2019

Circunscripción

Neuquen

Fuero

Todas

Unidad Fiscal

UF. DE DELITOS FLAGRANTES



Cantidad de legajos a la fecha del informe, según su estado y por año de ingreso al MPF.

Estado	2014	2015	2016	2017	2018	2019	Total
ACTIVO	16	16	71	177	121	667	1068
CERRADO DEFINITIVO	46	47	101	389	270	117	970
CERRADO PROVISORIO	11	15	23	91	43	40	223
Total	73	78	195	657	434	824	2261

Cantidad de legajos ACTIVOS por Fiscal a la fecha del informe, por año de ingreso al MPF.

Fiscal	2014	2015	2016	2017	2018	2019	Total
MOREIRA, SILVIA ROSSANA	9	14	16	111	77	628	855
BREIDE OBEID, MAXIMILIANO LUIS	5		44	45	28	18	140
S/ASIG.	2	2	11	21	16	21	73
Total	16	16	71	177	121	667	1068

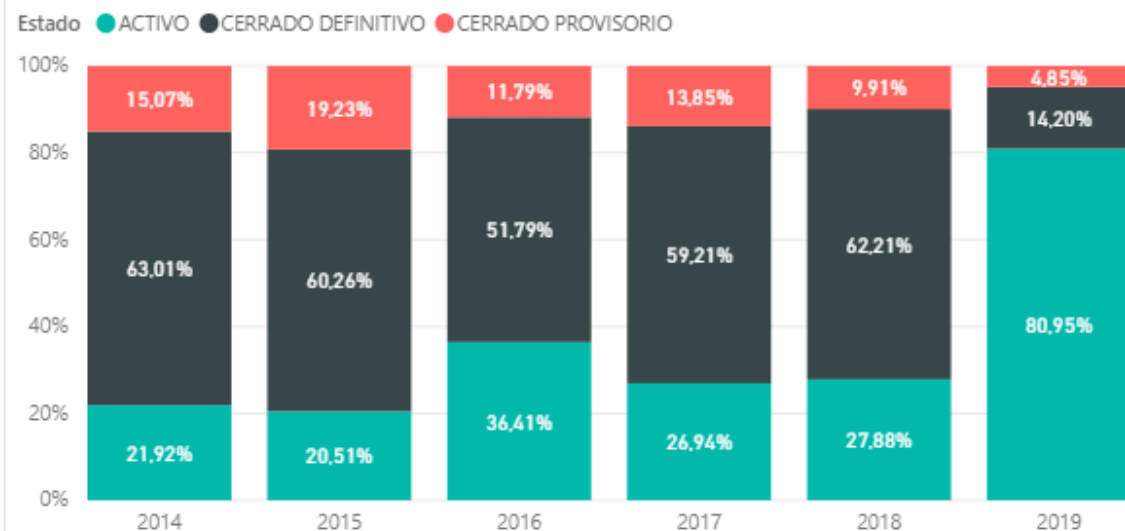
441

Promedio de días legajos activos

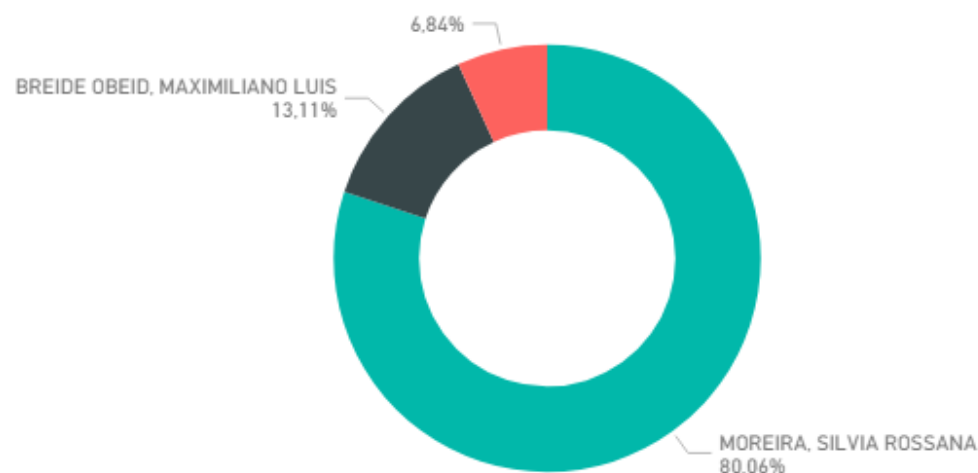
231

Mediana en días legajos activos

Cantidad de legajos a la fecha del informe, según su estado y año de ingreso al MPF, en %.



Cantidad de legajos ACTIVOS por Fiscal a la fecha del informe, en %.



Casos por Unidad Fiscal

Periodo 2019

Circunscripción
Neuquen

Fuero
Todas

Unidad Fiscal
UF. DE DELITOS FLAGRANTES



434
Casos ingresados 2018

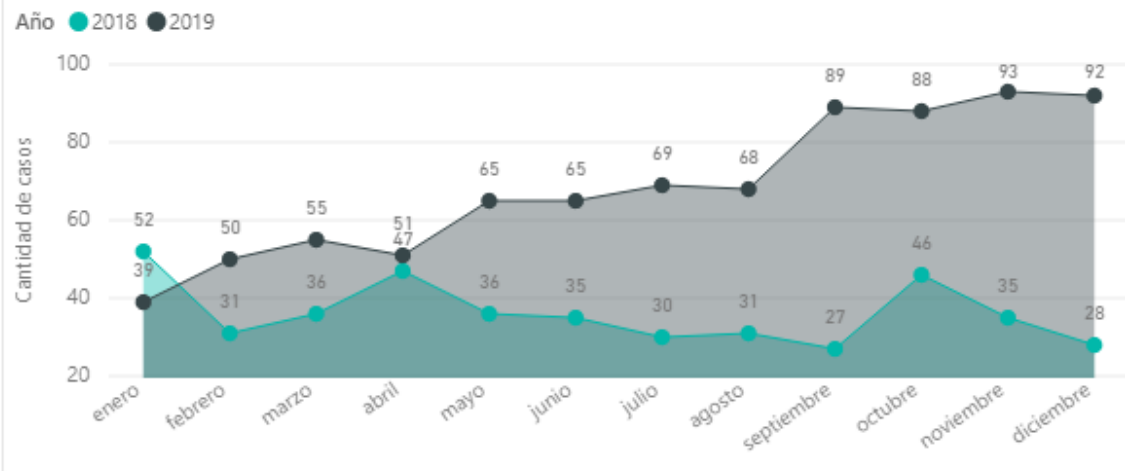
824
Casos ingresados 2019

89,86%
Variación anual

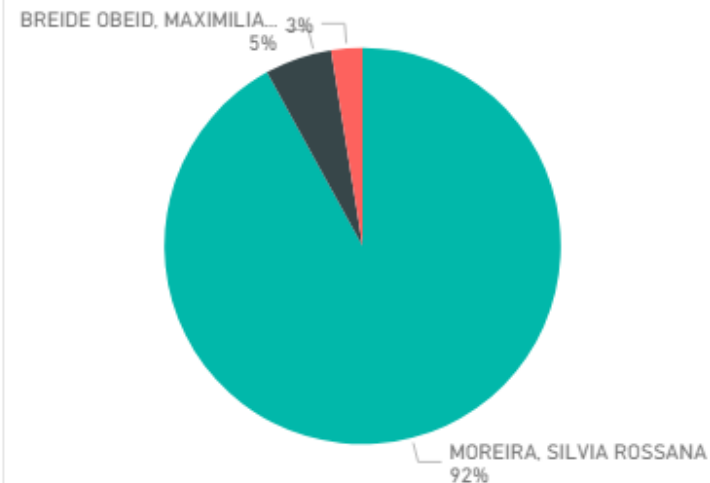
Promedio mensual de ingresos 2018
36

Promedio mensual de ingresos 2019
69

Comparativo casos ingresados por mes. Año 2018 y 2019.



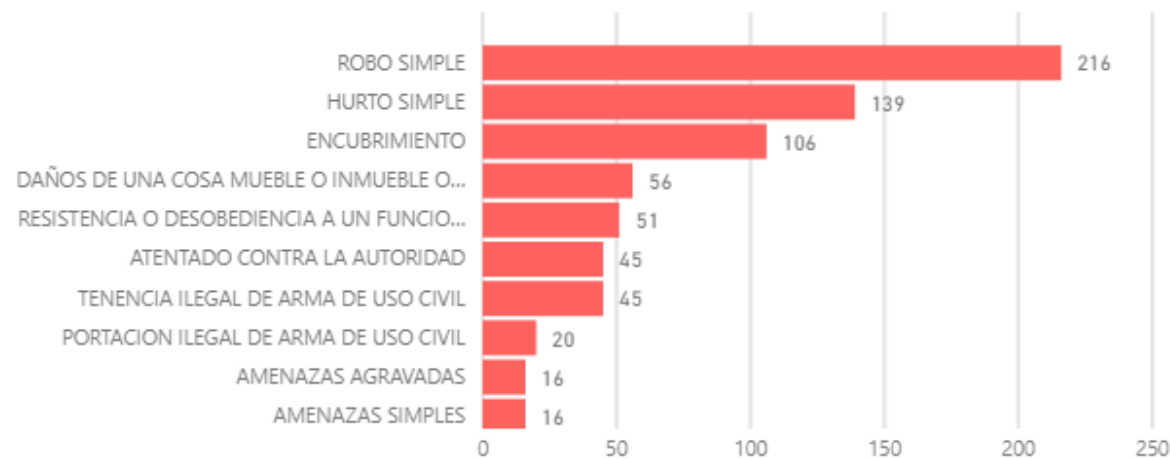
Casos por Fiscal. Periodo 2019.



Casos por ciudad del hecho. 10 mayores. Periodo 2019.

Ciudad Hecho	Cantidad casos
Neuquén	695
Centenario	64
Plottier	38
Vista Alegre	11
Añelo	8
San Patricio del Chañar	7
Senillosa	1
Total	824

10 mayores delitos por tipo.



Fuente de datos: Sistema Dextra Poder Judicial de Neuquén.

Etapa Preliminar: resoluciones.
Resoluciones dictadas en 2019, según año del Legajo.

Circunscripción

Neuquen

Fuero

Todas



Unidad Fiscal

UF. DE DELITOS FLAGRANTES

154 Archivos

36 Desestimaciones

135 Crit. Oportunidad

Resoluciones de archivo dictadas en 2019.

Circunscripción/ Año Legajo	Cantidad	%	Promedio días ingreso-archivo	*Mediana (días)
Neuquen	154	100,0%	93	51
2019	140	90,9%	66	47
2018	12	7,8%	206	192
2017	1	0,6%	694	694
2014	1	0,6%	1854	1854
Total	154	100,0%	93	51

Resoluciones de desestimación dictadas en 2019.

Circunscripción/ Año Legajo	Cantidad	%	Promedio días ingreso-desestim.	*Mediana (días)
Neuquen	36	100,0%	46	33
2019	36	100,0%	46	33
Total	36	100,0%	46	33

Resoluciones de criterio oportunidad dictadas en 2019.

Circunscripción/ Año Legajo	Cantidad	%	Promedio días ingreso-crit. op.	*Mediana (días)
Neuquen	135	100,0%	94	65
2019	121	89,6%	66	56
2018	12	8,9%	260	236
2017	2	1,5%	787	787
Total	135	100,0%	94	65

*Mediana: el 50% de los casos demora hasta "x" días desde el ingreso hasta la resolución que se trate (archivo, desestimación, criterio oportunidad).

Etapa Preliminar: resoluciones de archivo, desestimación y criterio de oportunidad.

Resoluciones dictadas en 2019. Distribución mensual.

Circunscripción

Neuquen

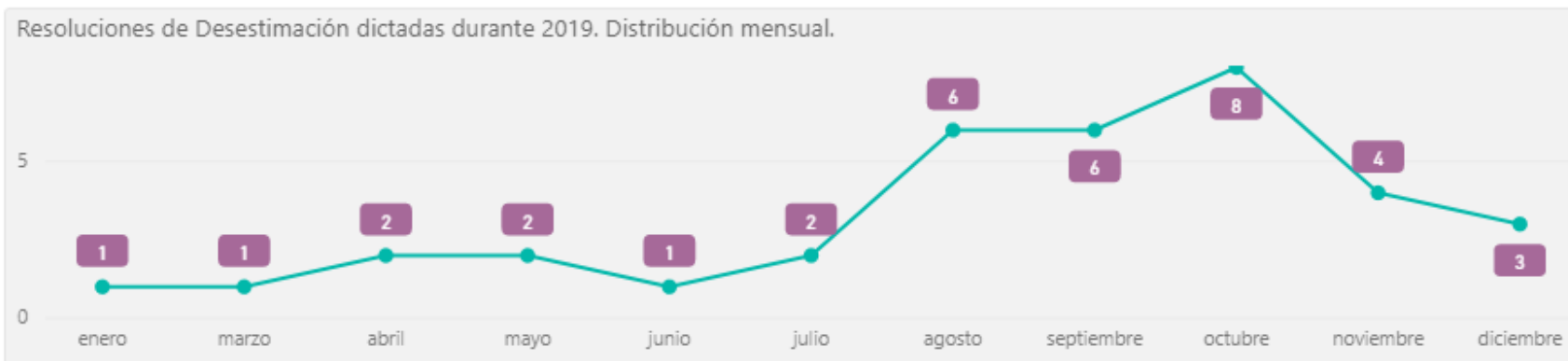
Fuera

Todas



Unidad Fiscal

UF. DE DELITOS FLAGRANTES



Actuaciones: ordenes libradas.

Periodo 2019

Circunscripción

Neuquen

Unidad Fiscal

UF. DE DELITOS FLAGRANTES

Fuero

Todas



Ordenes libradas ultimos tres años

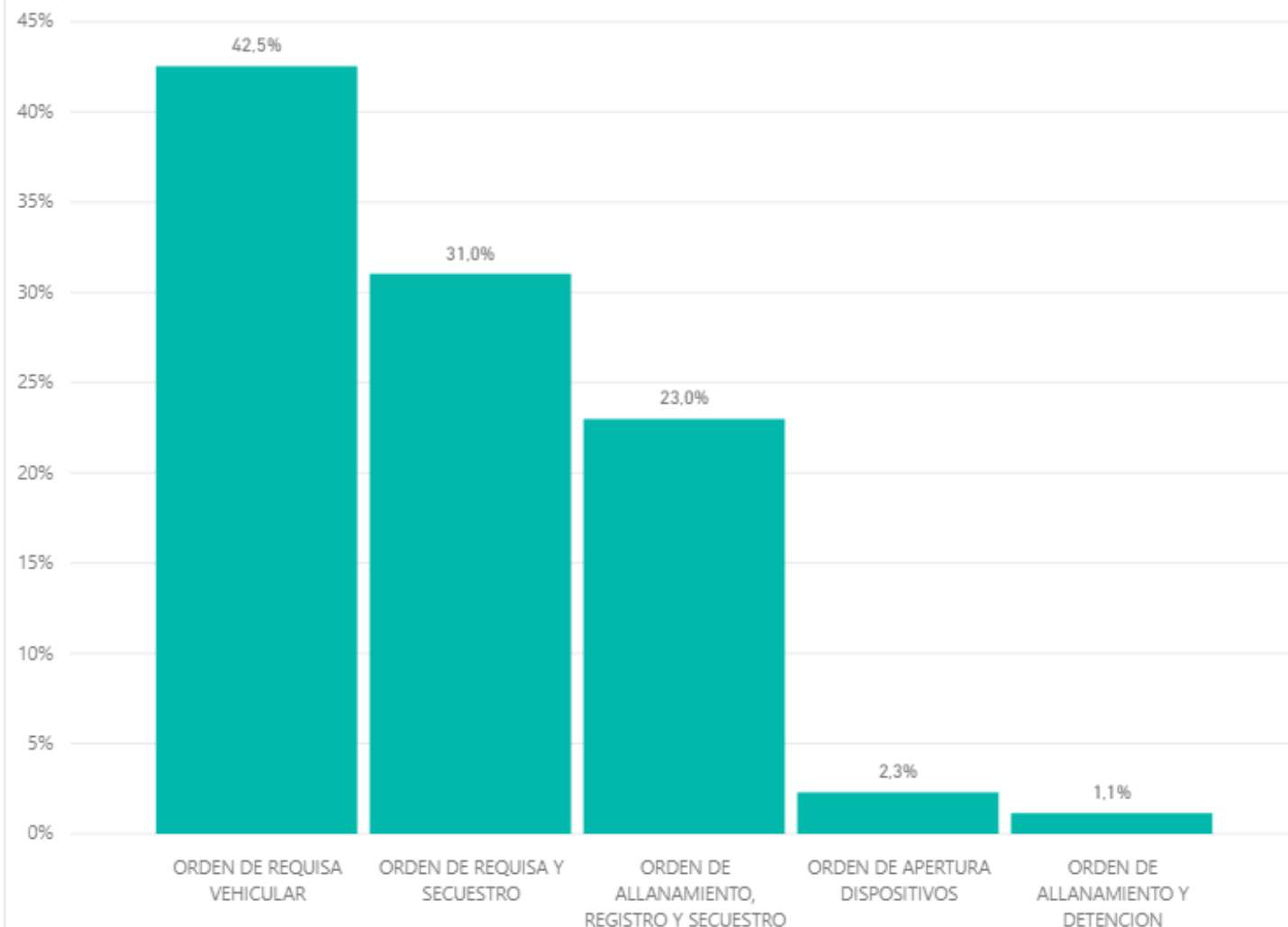
Circunscripción	2017	2018	2019	Total
Neuquen	47	46	87	180
ORDEN DE REQUISA VEHICULAR	19	24	37	80
ORDEN DE REQUISA Y SECUESTRO	15	14	27	56
ORDEN DE ALLANAMIENTO, REGISTRO Y SECUESTRO	9	3	20	32
ORDEN DE APERTURA DISPOSITIVOS	1	1	2	4
ORDEN DE ALLANAMIENTO Y DETENCION	2		1	3
ORDEN DE DETENCION	1	2		3
ORDEN DE ALLANAMIENTO E INSPECCION OCULAR		1		1
ORDEN DE INTERVENCION TELEFONICA		1		1
Total	47	46	87	180

Ordenes libradas ultimos tres años

Circunscripción ● Neuquen



Ordenes libradas en 2019



Fuente de datos: Sistema Dextra Poder Judicial de Neuquén.

Medidas de Coerción solicitadas.

Periodo 2019

Circunscripción

Neuquen

Unidad Fiscal

UF. DE DELITOS FLAGRANTES

Fuero

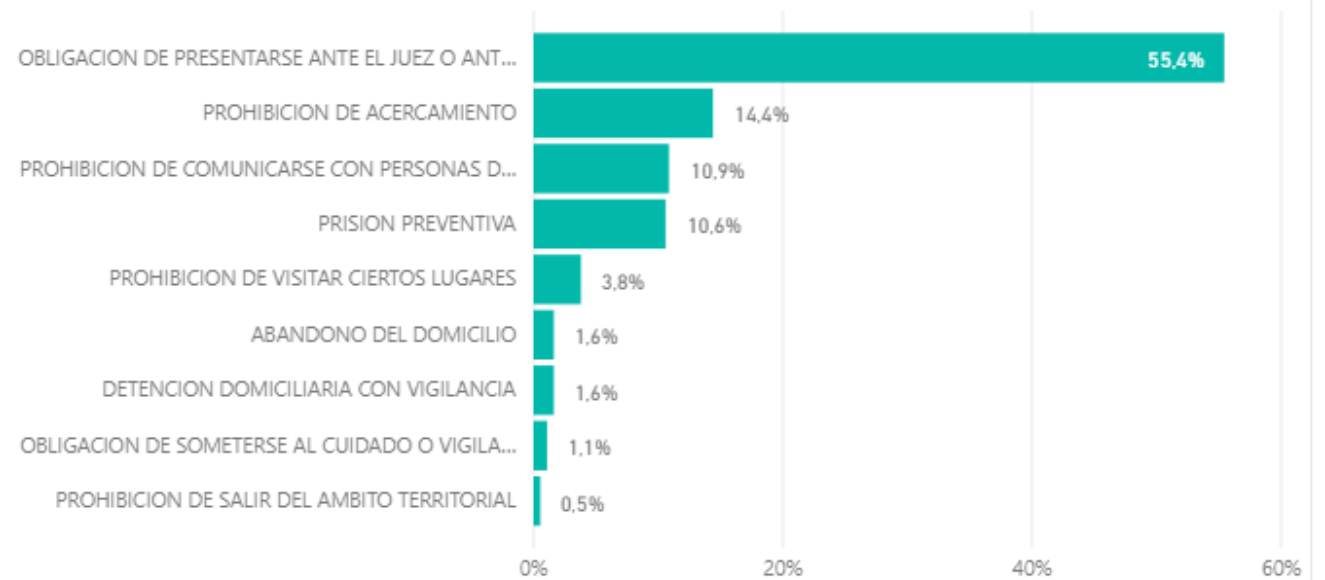
Todas



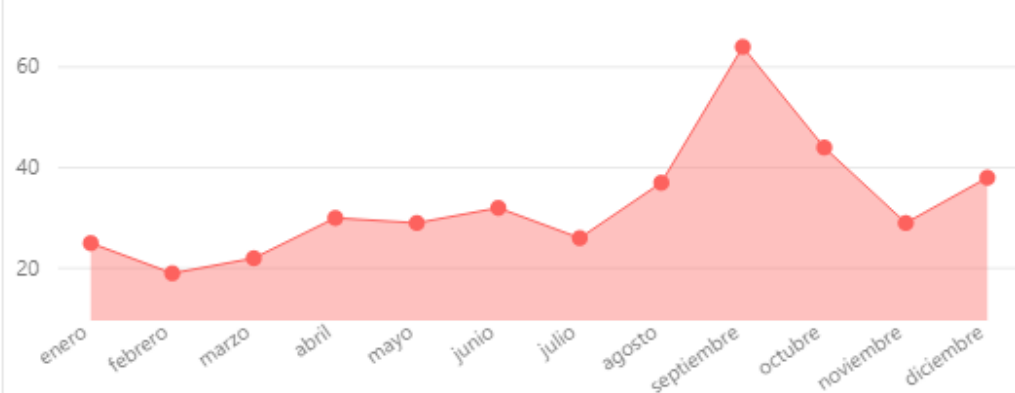
Cantidad Medidas de Coerción

Medida de coerción	Cantidad
OBLIGACION DE PRESENTARSE ANTE EL JUEZ O ANTE LA AUTORIDAD QUE EL DESIGNE	204
PROHIBICION DE ACERCAMIENTO	53
PROHIBICION DE COMUNICARSE CON PERSONAS DETERMINADAS	40
PRISION PREVENTIVA	39
PROHIBICION DE VISITAR CIERTOS LUGARES	14
ABANDONO DEL DOMICILIO	6
DETENCION DOMICILIARIA CON VIGILANCIA	6
OBLIGACION DE SOMETERSE AL CUIDADO O VIGILANCIA DE UNA PERSONA O INSTITUCION DETERMINADA	4
PROHIBICION DE SALIR DEL AMBITO TERRITORIAL	2
Total	368

Porcentaje de Medidas de Coerción según el tipo



Distribución mensual de Medidas de Coerción



Medidas de Coerción según mes de vencimiento durante el año 2020

Año	enero	febrero	marzo	abril	mayo
2020	21	26	16	3	1

Legajos judicializados por Unidad Fiscal.

Periodo 2019

Unidad Fiscal

UF. DE DELITOS FLAGRANTES

Fuero

Todas



365

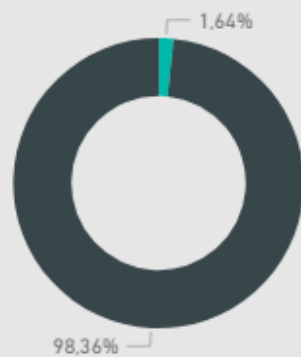
Legajos judicializados

39

Auto apertura a juicio

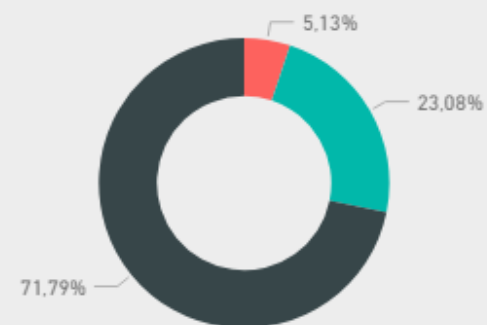
Legajos que se le formularon cargos en el periodo, según año del legajo.

Año Leg - or... ● 2018 ● 2019



Legajos con auto de apertura a juicio en el periodo, según año del legajo.

Año Leg - or... ● 2017 ● 2018 ● 2019





**MINISTERIO
PÚBLICO
FISCAL**
PROVINCIA DEL NEUQUÉN

UNIDAD FISCAL DE VIOLENCIA DE GÉNERO Y DOMÉSTICA

Información estadística al 31/12/2019

Fuente de datos: Sistema Dextra Poder Judicial de Neuquén



Estado de los legajos por Circunscripción y Unidad Fiscal.

Periodo 2014-2019

Circunscripción

Neuquen

Fuero

Todas

Unidad Fiscal

UF. DE VIOLENCIA DE GENERO ...



Cantidad de legajos a la fecha del informe, según su estado y por año de ingreso al MPF.

Estado	2014	2015	2016	2017	2018	2019	Total
CERRADO DEFINITIVO	576	444	442	556	68	19	2105
CERRADO PROVISORIO	44	65	113	289	629	465	1605
ACTIVO	4	1	5	5	24	112	151
Total	624	510	560	850	721	596	3861

Cantidad de legajos ACTIVOS por Fiscal a la fecha del informe, por año de ingreso al MPF.

Fiscal	2014	2015	2016	2017	2018	2019	Total
MAURI, MARIA CAROLINA	4	1	5	5	24	111	150
S/ASIG.						1	1
Total	4	1	5	5	24	112	151

311

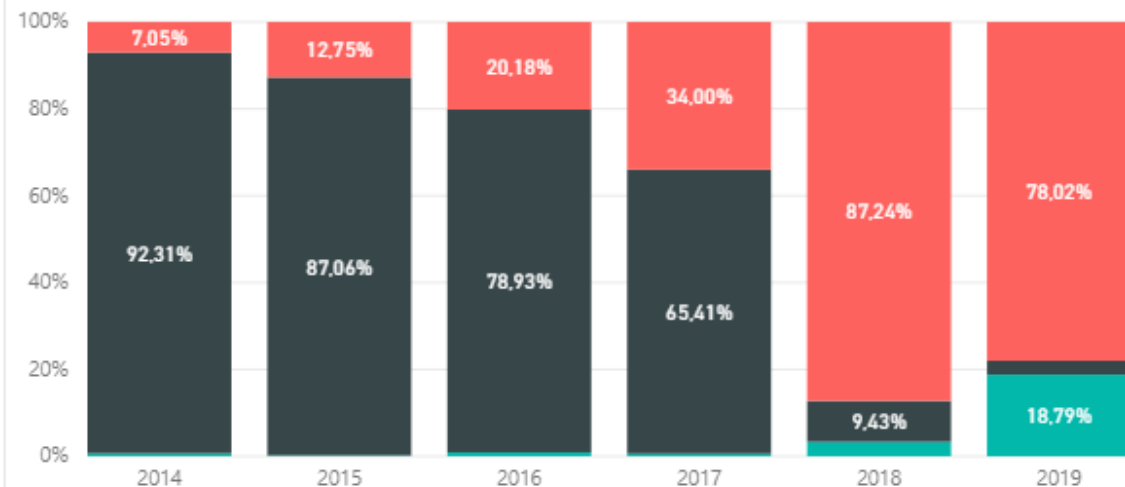
Promedio de días legajos activos

165

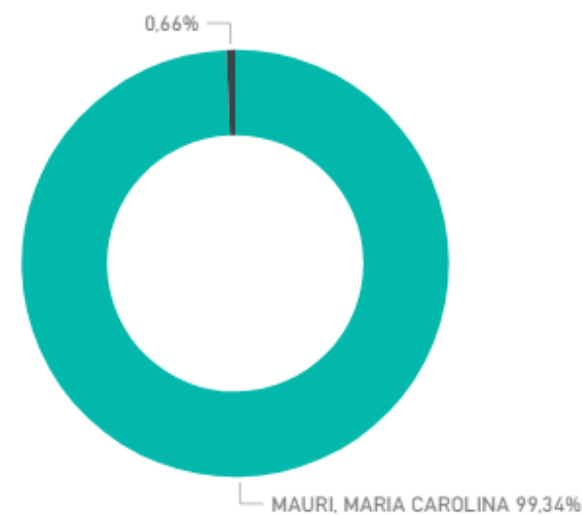
Mediana en días legajos activos

Cantidad de legajos a la fecha del informe, según su estado y año de ingreso al MPF, en %.

Estado ● ACTIVO ● CERRADO DEFINITIVO ● CERRADO PROVISORIO



Cantidad de legajos ACTIVOS por Fiscal a la fecha del informe, en %.



Casos por Unidad Fiscal

Periodo 2019

Circunscripción

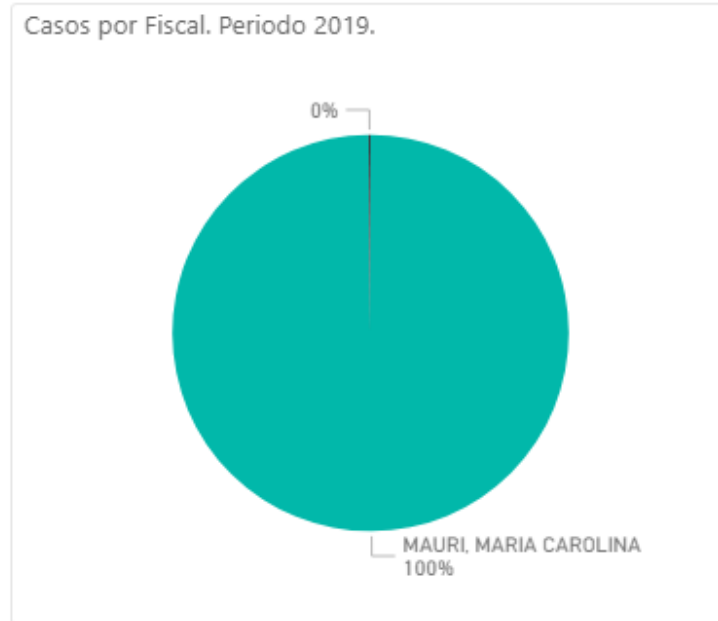
Neuquen

Fuero

Todas

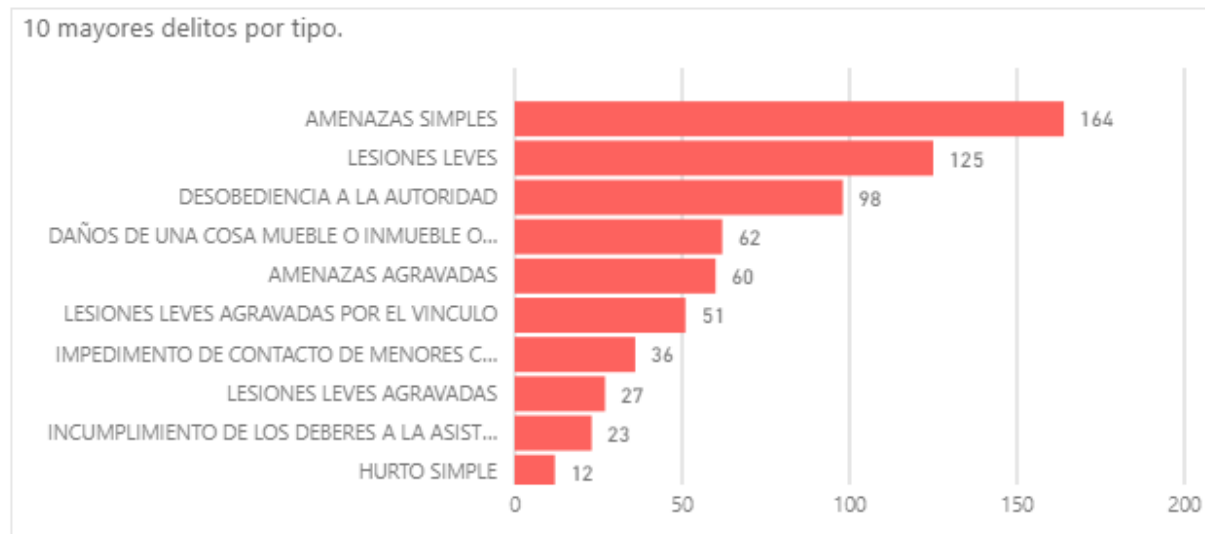
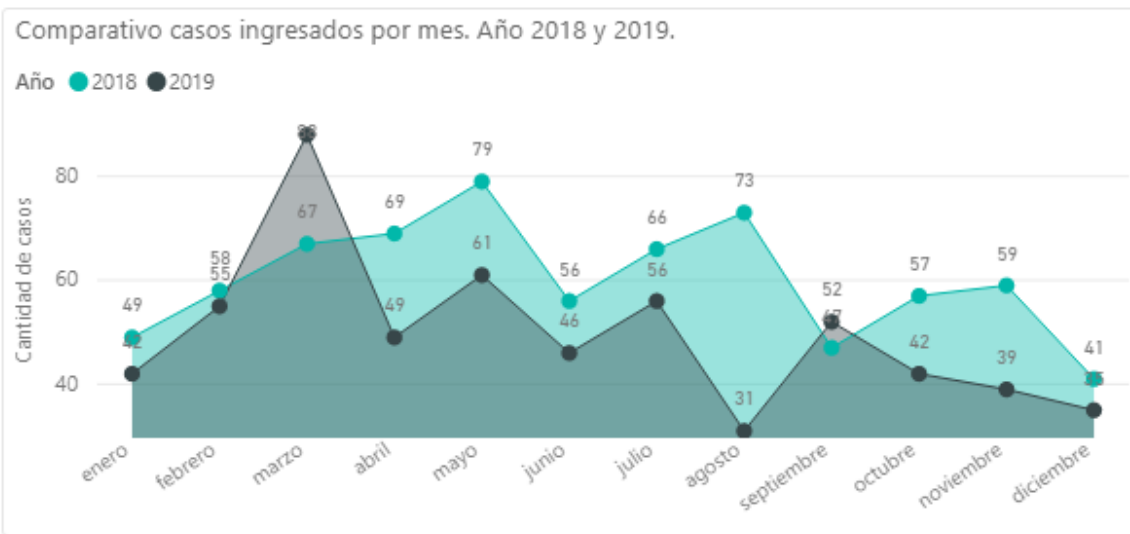
Unidad Fiscal

UF. DE VIOLENCIA DE GENERO Y D...



Casos por ciudad del hecho. 10 mayores. Periodo 2019.

Ciudad Hecho	Cantidad casos
Neuquén	432
Centenario	77
Plottier	45
Vista Alegre	17
Senillosa	12
San Patricio del Chañar	8
Añelo	4
Rincon de los Sauces	1
Total	596



Etapa Preliminar: resoluciones.
Resoluciones dictadas en 2019, según año del Legajo.

Circunscripción

Neuquen

Fuero

Todas



Unidad Fiscal

UF. DE VIOLENCIA DE GENERO Y DOMESTICA

535 Archivos

207 Desestimaciones

20 Crit. Oportunidad

Resoluciones de archivo dictadas en 2019.

Circunscripción/ Año Legajo	Cantidad	%	Promedio días ingreso-archivo	*Mediana (días)
Neuquen	535	100,0%	272	71
2019	326	60,9%	40	15
2018	115	21,5%	198	179
2017	31	5,8%	685	722
2016	22	4,1%	1018	1042
2015	22	4,1%	1427	1454
2014	19	3,6%	1808	1810
Total	535	100,0%	272	71

Resoluciones de desestimación dictadas en 2019.

Circunscripción/ Año Legajo	Cantidad	%	Promedio días ingreso-desestim.	*Mediana (días)
Neuquen	207	100,0%	64	9
2019	175	84,5%	21	7
2018	24	11,6%	170	135
2017	7	3,4%	624	606
2015	1	0,5%	1225	1225
Total	207	100,0%	64	9

Resoluciones de criterio oportunidad dictadas en 2019.

Circunscripción/ Año Legajo	Cantidad	%	Promedio días ingreso-crit. op.	*Mediana (días)
Neuquen	20	100,0%	304	247
2019	7	35,0%	50	36
2018	8	40,0%	252	259
2017	2	10,0%	557	557
2016	3	15,0%	865	826
Total	20	100,0%	304	247

*Mediana: el 50% de los casos demora hasta "x" días desde el ingreso hasta la resolución que se trate (archivo, desestimación, criterio oportunidad).

Etapa Preliminar: resoluciones de archivo, desestimación y criterio de oportunidad.

Resoluciones dictadas en 2019. Distribución mensual.

Circunscripción

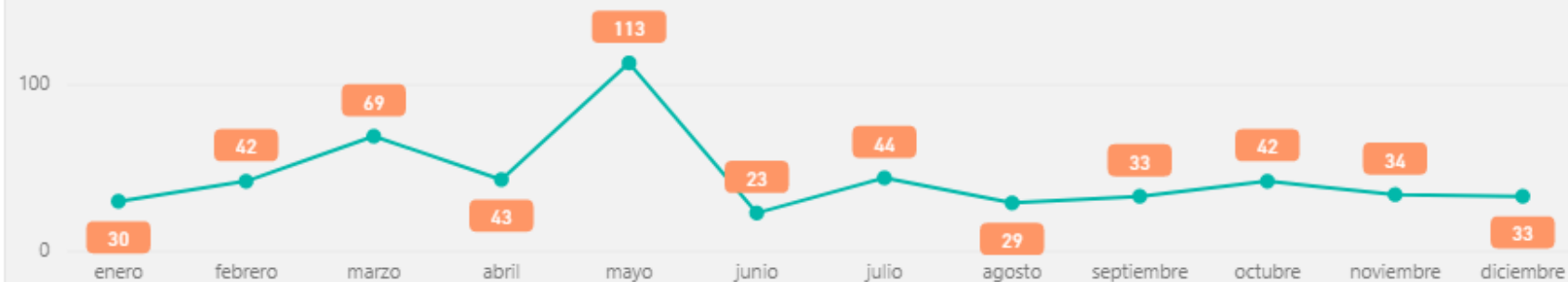
Neuquen

Fuero

Todas



Resoluciones de Archivo dictadas durante 2019. Distribución mensual.



Unidad Fiscal

UF. DE VIOLENCIA DE GENERO Y DOMESTI...

Resoluciones de Desestimación dictadas durante 2019. Distribución mensual.



Resoluciones de Criterio Oportunidad dictadas durante 2019. Distribución mensual.





Ordenes libradas ultimos tres años

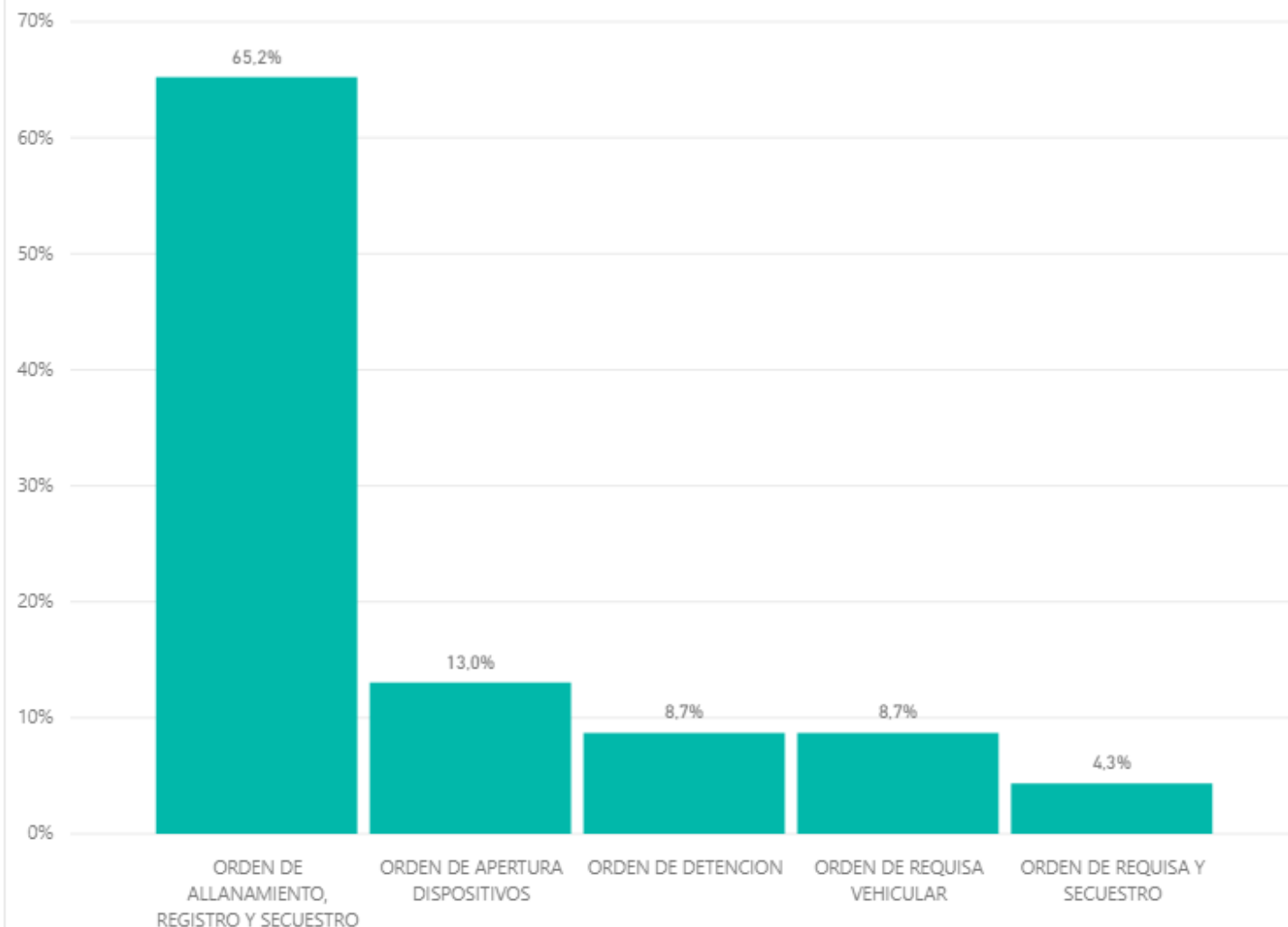
Circunscripción	2017	2018	2019	Total
Neuquen	41	24	23	88
ORDEN DE ALLANAMIENTO, REGISTRO Y SECUESTRO	31	19	15	65
ORDEN DE DETENCION	3	2	2	7
ORDEN DE REQUISA VEHICULAR	2	3	2	7
ORDEN DE APERTURA DISPOSITIVOS			3	3
ORDEN DE ALLANAMIENTO E INSPECCION OCULAR	2			2
ORDEN DE REQUISA Y SECUESTRO	1		1	2
ORDEN DE ALLANAMIENTO Y DETENCION	1			1
ORDEN DE INTERVENCION TELEFONICA	1			1
Total	41	24	23	88

Ordenes libradas ultimos tres años

Circunscripcion ● Neuquen



Ordenes libradas en 2019



Medidas de Coerción solicitadas.

Periodo 2019

Circunscripción

Neuquen

Unidad Fiscal

UF. DE VIOLENCIA DE GENERO ...

Fuero

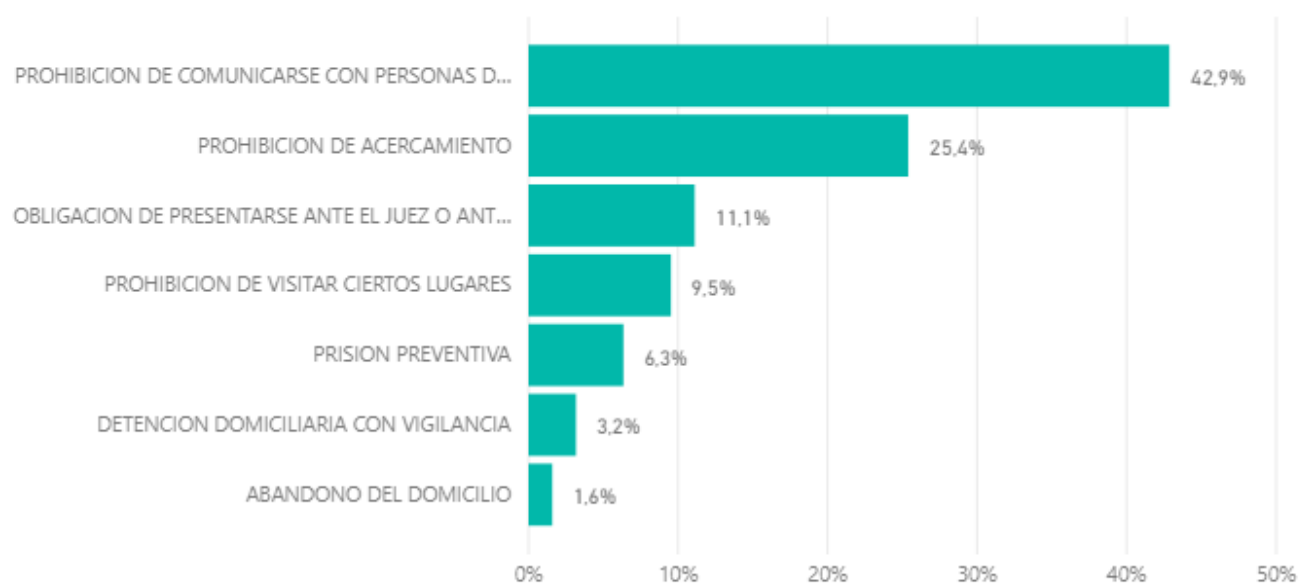
Todas



Cantidad Medidas de Coerción

Medida de coerción	Cantidad
PROHIBICION DE COMUNICARSE CON PERSONAS DETERMINADAS	27
PROHIBICION DE ACERCAMIENTO	16
OBLIGACION DE PRESENTARSE ANTE EL JUEZ O ANTE LA AUTORIDAD QUE EL DESIGNE	7
PROHIBICION DE VISITAR CIERTOS LUGARES	6
PRISION PREVENTIVA	4
DETENCION DOMICILIARIA CON VIGILANCIA	2
ABANDONO DEL DOMICILIO	1
Total	63

Porcentaje de Medidas de Coerción según el tipo



Distribución mensual de Medidas de Coerción



Medidas de Coerción según mes de vencimiento durante el año 2020

Año	febrero	marzo	abril
2020	2	5	2

Legajos judicializados por Unidad Fiscal.

Periodo 2019

Unidad Fiscal

UF. DE VIOLENCIA DE GENER... ▾

Fuero

Todas ▾



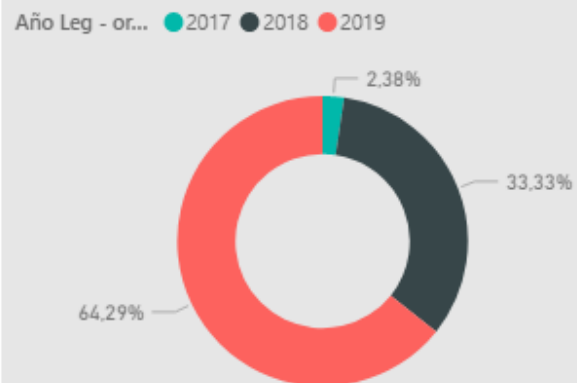
42

Legajos judicializados

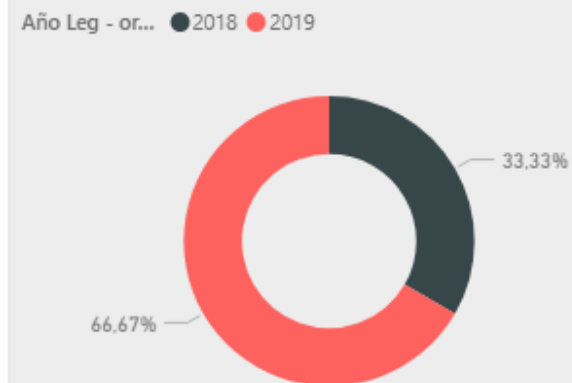
3

Auto apertura a juicio

Legajos que se le formularon cargos en el periodo, según año del legajo.



Legajos con auto de apertura a juicio en el periodo, según año del legajo.





**MINISTERIO
PÚBLICO
FISCAL**
PROVINCIA DEL NEUQUÉN

UNIDAD FISCAL DE DELITOS SEXUALES

Información estadística al 31/12/2019
Fuente de datos: Sistema Dextra Poder Judicial de Neuquén



Estado de los legajos por Circunscripción y Unidad Fiscal.

Periodo 2014-2019

Circunscripción

Neuquen

Fuero

PENAL

Unidad Fiscal

UF. DE DELITOS SEXUALES



Cantidad de legajos a la fecha del informe, según su estado y por año de ingreso al MPF.

Estado	2014	2015	2016	2017	2018	2019	Total
CERRADO PROVISORIO	266	143	304	257	309	184	1463
ACTIVO	62	22	11	15	105	431	646
CERRADO DEFINITIVO	12	4	16	30	56	53	171
Total	340	169	331	302	470	668	2280

Cantidad de legajos ACTIVOS por Fiscal a la fecha del informe, por año de ingreso al MPF.

Fiscal	2014	2015	2016	2017	2018	2019	Total
VIGNAROLI, PABLO	1		1	2	38	209	251
AZAR, ANDRES GUILLERMO	2		1	8	50	171	232
S/ASIG.	43	17	2		5	23	90
CORDOBA, MARIANA VICTORIA			2	4	11	28	45
MASTRACCI, GUSTAVO ADOLFO	16	5	5	1	1		28
Total	62	22	11	15	105	431	646

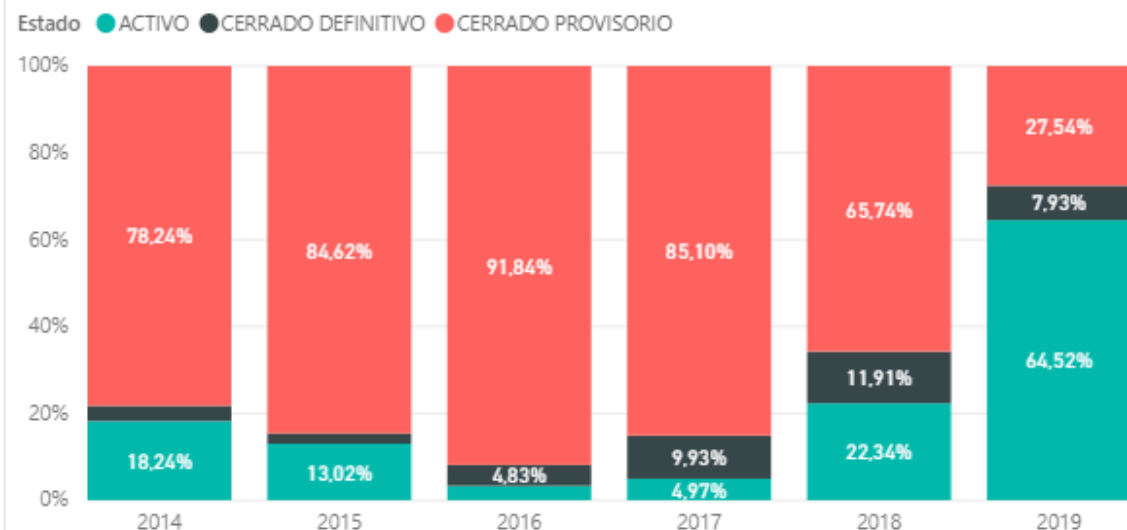
473

Promedio de días legajos activos

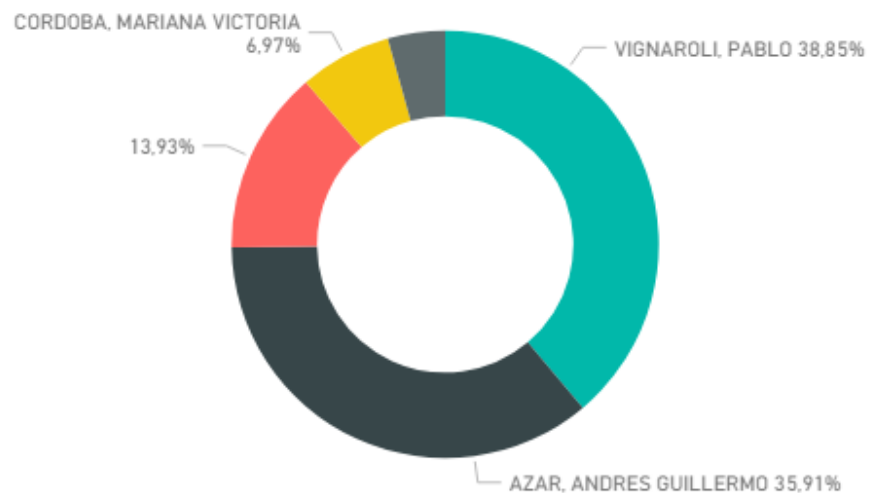
238

Mediana en días legajos activos

Cantidad de legajos a la fecha del informe, según su estado y año de ingreso al MPF, en %.



Cantidad de legajos ACTIVOS por Fiscal a la fecha del informe, en %.



Casos por Unidad Fiscal

Periodo 2019

Circunscripción

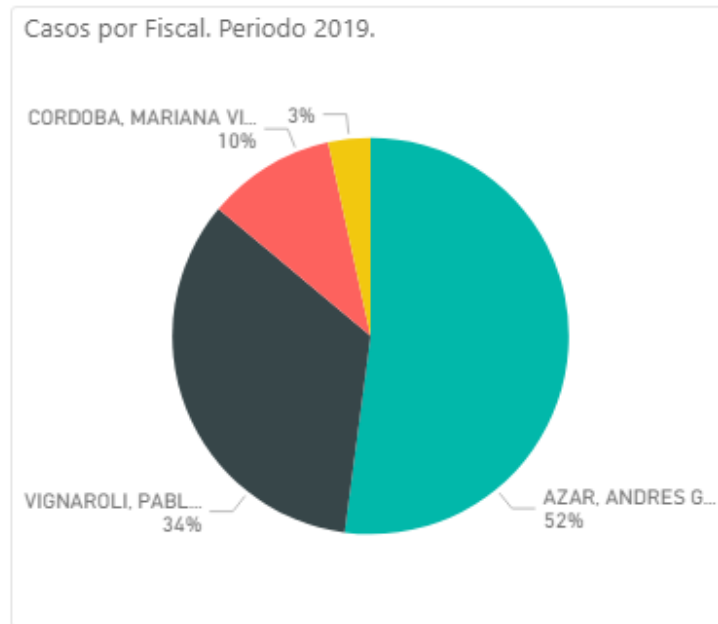
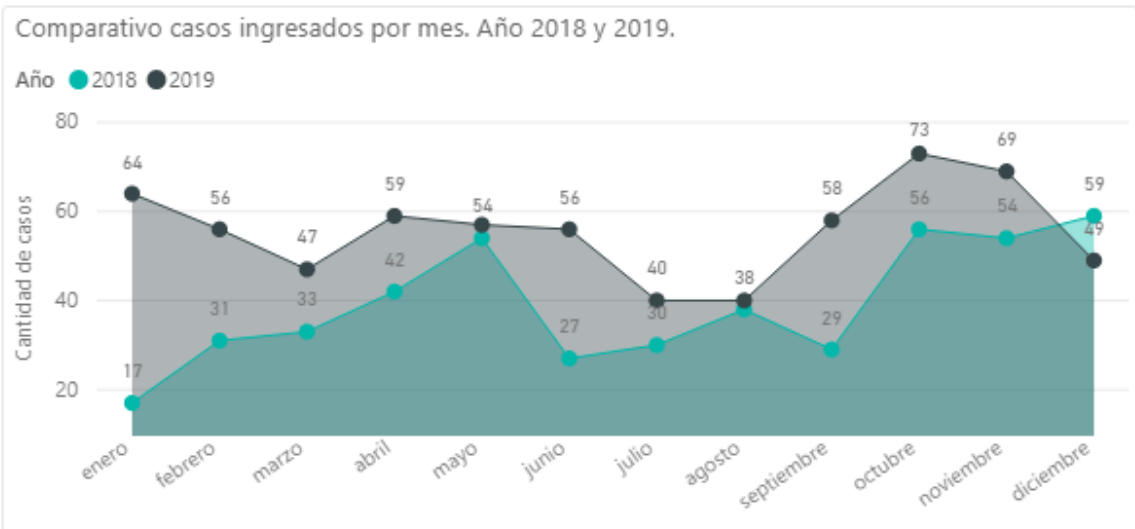
Neuquen

Fuero

PENAL

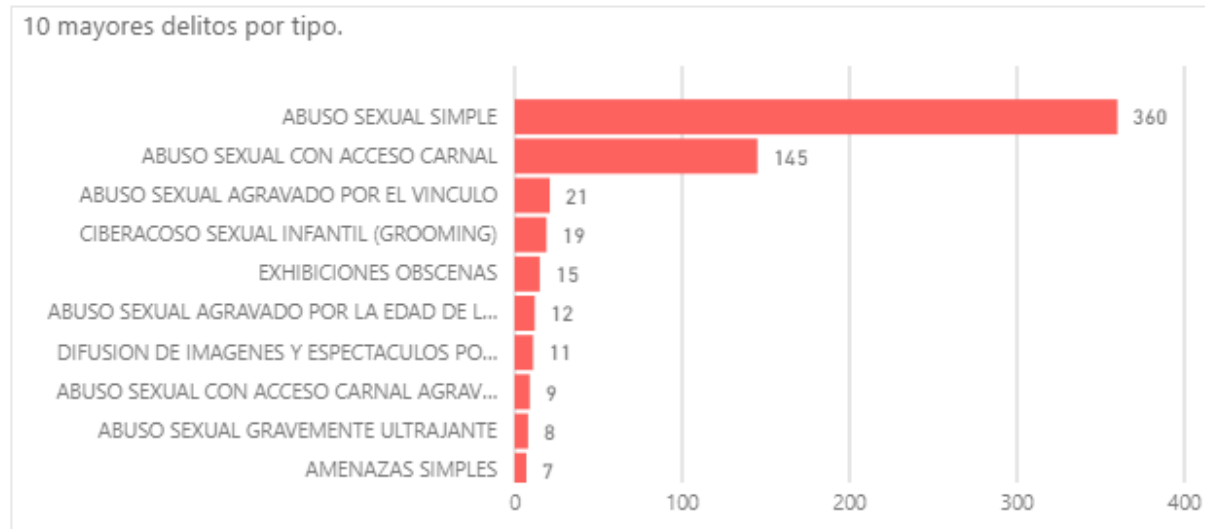
Unidad Fiscal

UF. DE DELITOS SEXUALES



Casos por ciudad del hecho. 10 mayores. Periodo 2019.

Ciudad Hecho	Cantidad casos
Neuquén	499
Centenario	61
Plottier	41
San Patricio del Chañar	21
Senillosa	16
Añelo	12
Vista Alegre	7
Piedra del Aguila	2
Barrancas	1
Covunco	1
Total	668



Etapa Preliminar: resoluciones.
Resoluciones dictadas en 2019, según año del Legajo.

Circunscripción

Neuquen

Fuero

PENAL



Unidad Fiscal

UF. DE DELITOS SEXUALES

382 Archivos

53 Desestimaciones

Resoluciones de archivo dictadas en 2019.

Circunscripción/ Año Legajo	Cantidad	%	Promedio días ingreso-archivo	*Mediana (días)
Neuquen	382	100,0%	260	118
2019	230	60,2%	77	52
2018	116	30,4%	230	220
2017	5	1,3%	758	726
2016	8	2,1%	1010	959
2015	3	0,8%	1414	1423
2014	20	5,2%	1943	1989
Total	382	100,0%	260	118

Resoluciones de desestimación dictadas en 2019.

Circunscripción/ Año Legajo	Cantidad	%	Promedio días ingreso-desestim.	*Mediana (días)
Neuquen	53	100,0%	118	11
2019	43	81,1%	24	8
2018	8	15,1%	173	101
2015	1	1,9%	1694	1694
2014	1	1,9%	2122	2122
Total	53	100,0%	118	11

*Mediana: el 50% de los casos demora hasta "x" días desde el ingreso hasta la resolución que se trate (archivo, desestimación, criterio oportunidad).

Etapa Preliminar: resoluciones de archivo, desestimación y criterio de oportunidad.

Resoluciones dictadas en 2019. Distribución mensual.

Circunscripción

Neuquen

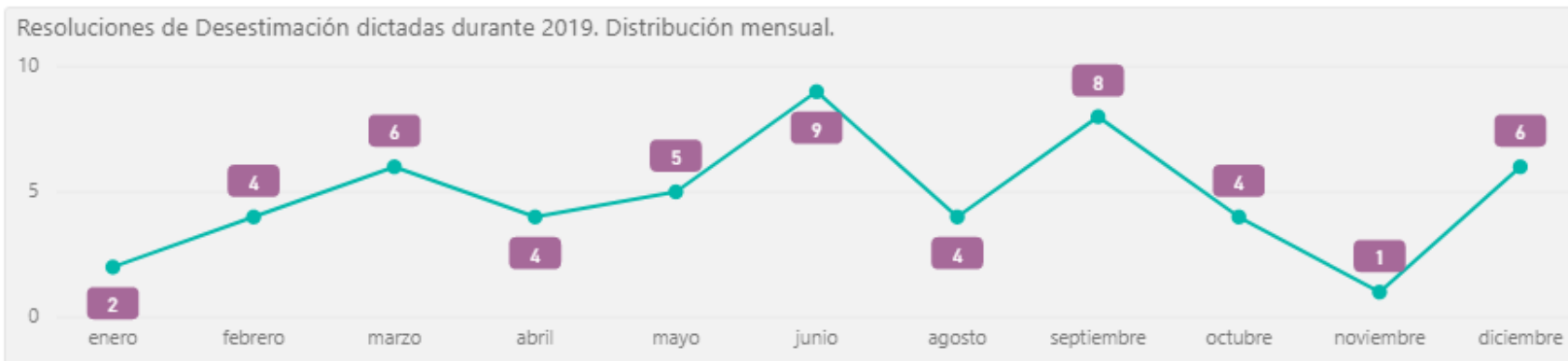
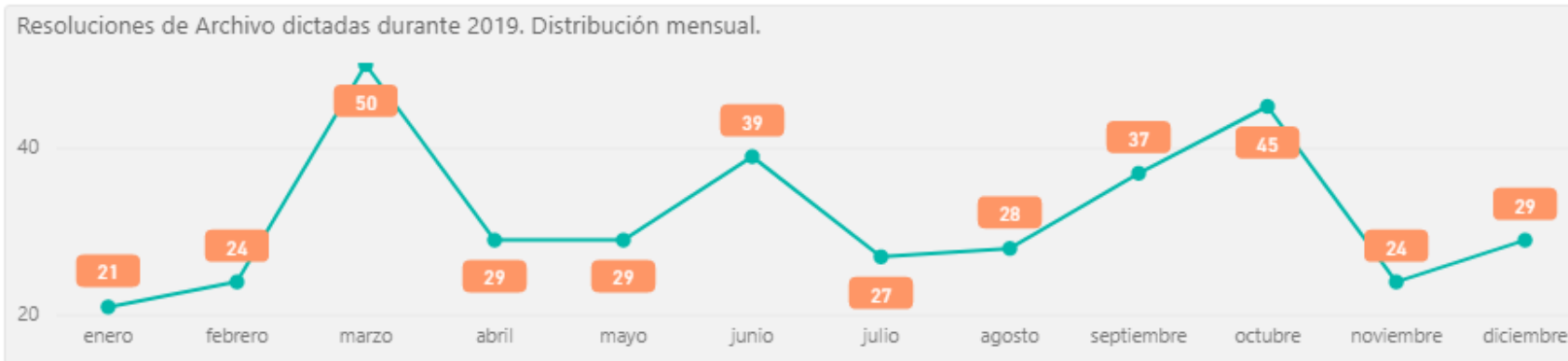
Fuero

PENAL



Unidad Fiscal

UF. DE DELITOS SEXUALES



Actuaciones: ordenes libradas.

Periodo 2019

Circunscripción

Neuquen

Unidad Fiscal

UF. DE DELITOS SEXUALES

Fuero

PENAL



Ordenes libradas ultimos tres años

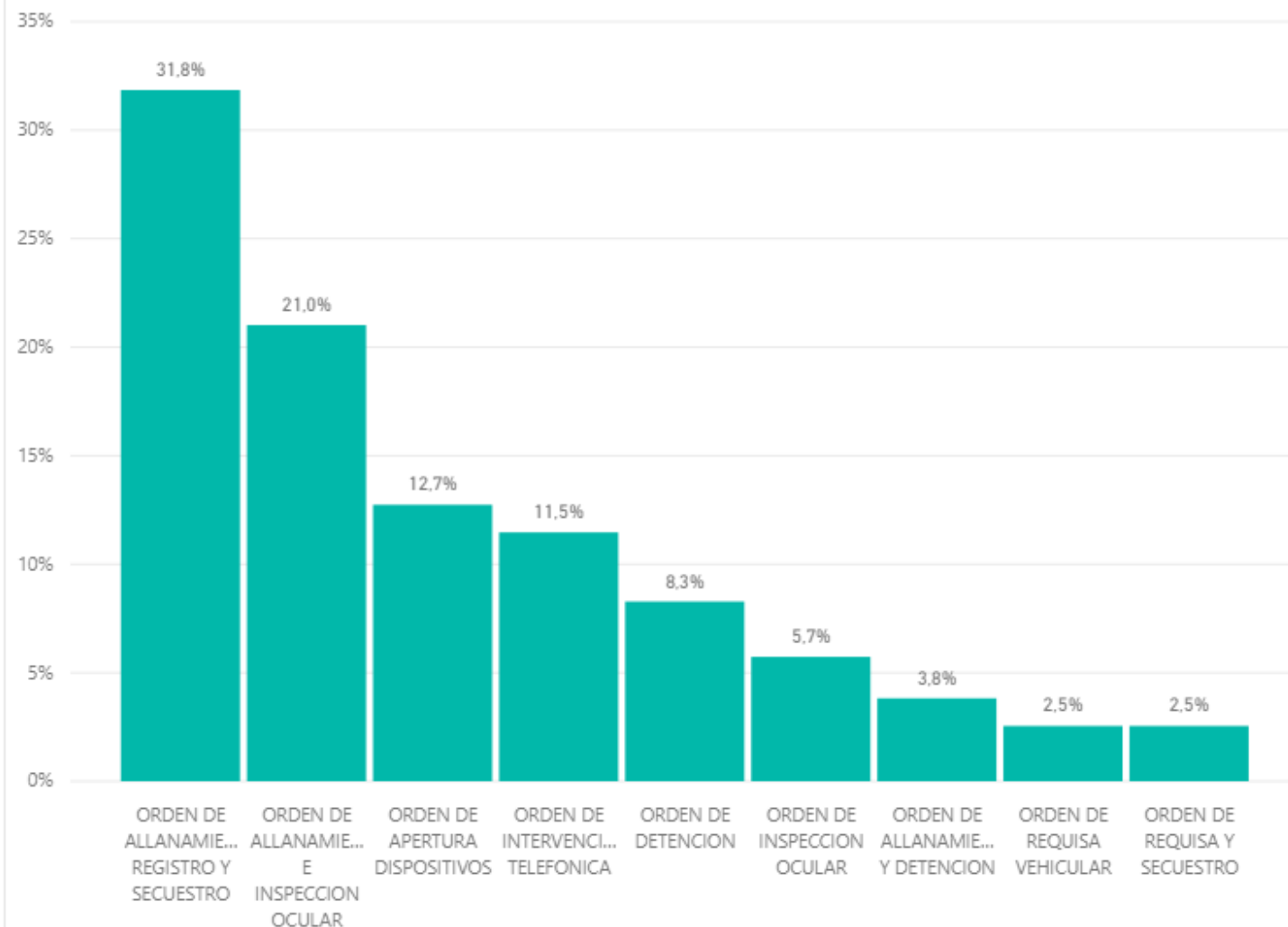
Circunscripción	2017	2018	2019	Total
Neuquen	49	96	157	302
ORDEN DE ALLANAMIENTO, REGISTRO Y SECUESTRO	26	25	50	101
ORDEN DE ALLANAMIENTO E INSPECCION OCULAR	3	31	33	67
ORDEN DE APERTURA DISPOSITIVOS	7	12	20	39
ORDEN DE INTERVENCION TELEFONICA	4	9	18	31
ORDEN DE DETENCION	2	9	13	24
ORDEN DE ALLANAMIENTO Y DETENCION	4	7	6	17
ORDEN DE INSPECCION OCULAR	1	2	9	12
ORDEN DE REQUISA Y SECUESTRO	2	1	4	7
ORDEN DE REQUISA VEHICULAR			4	4
Total	49	96	157	302

Ordenes libradas ultimos tres años

Circunscripción ● Neuquen



Ordenes libradas en 2019



Medidas de Coerción solicitadas.

Periodo 2019

Circunscripción

Neuquen

Unidad Fiscal

UF. DE DELITOS SEXUALES

Fuero

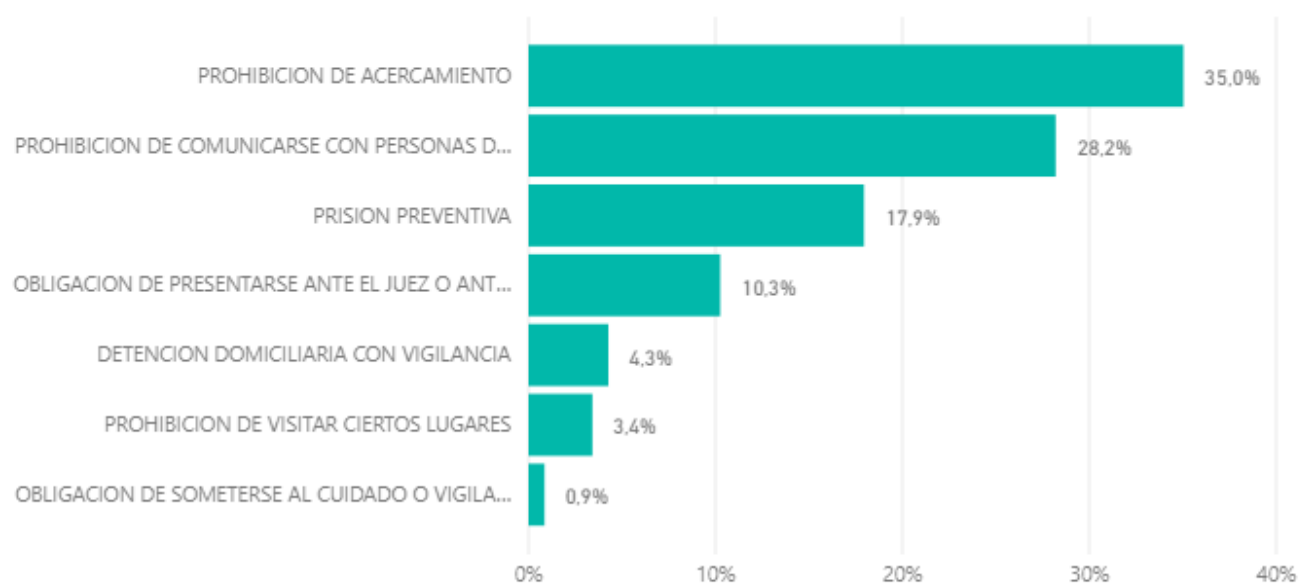
PENAL



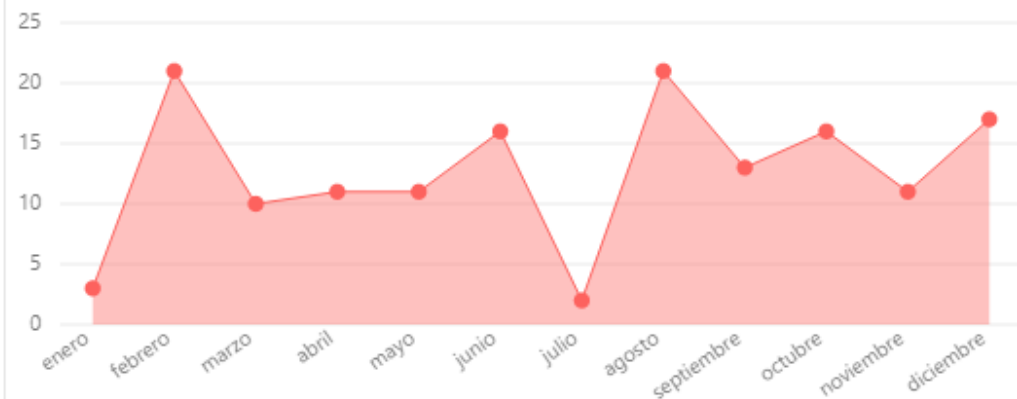
Cantidad Medidas de Coerción

Medida de coerción	Cantidad
PROHIBICION DE ACERCAMIENTO	41
PROHIBICION DE COMUNICARSE CON PERSONAS DETERMINADAS	33
PRISION PREVENTIVA	21
OBLIGACION DE PRESENTARSE ANTE EL JUEZ O ANTE LA AUTORIDAD QUE EL DESIGNE	12
DETENCION DOMICILIARIA CON VIGILANCIA	5
PROHIBICION DE VISITAR CIERTOS LUGARES	4
OBLIGACION DE SOMETERSE AL CUIDADO O VIGILANCIA DE UNA PERSONA O INSTITUCION DETERMINADA	1
Total	117

Porcentaje de Medidas de Coerción según el tipo



Distribución mensual de Medidas de Coerción



Medidas de Coerción según mes de vencimiento durante el año 2020

Año	enero	febrero	marzo	abril	mayo	junio
2020	4	5	3	1	1	1

Legajos judicializados por Unidad Fiscal.

Periodo 2019

Unidad Fiscal

UF. DE DELITOS SEXUALES

Fuero

PENAL



86

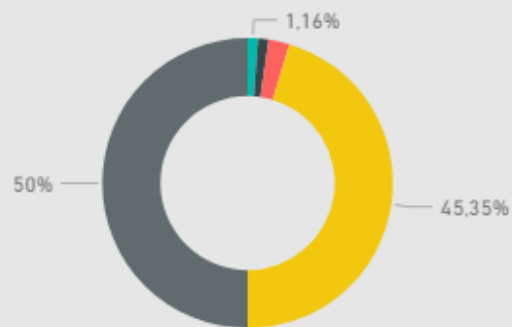
Legajos judicializados

39

Auto apertura a juicio

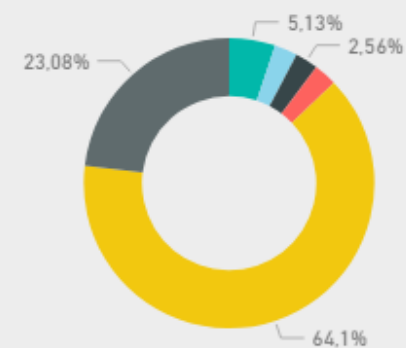
Legajos que se le formularon cargos en el periodo, según año del legajo.

Año Leg - or... ● 2014 ● 2016 ● 2017 ● 2018 ● 2019



Legajos con auto de apertura a juicio en el periodo, según año del legajo.

Año Leg - or... ● 2014 ● 2015 ● 2016 ● 2017 ● 2018 ● 2019





**MINISTERIO
PÚBLICO
FISCAL**
PROVINCIA DEL NEUQUÉN

UNIDAD FISCAL DE DELITOS ECONÓMICOS



Información estadística al 31/12/2019

Fuente de datos: Sistema Dextra Poder Judicial de Neuquén

Estado de los legajos por Circunscripción y Unidad Fiscal.

Periodo 2014-2019

Circunscripción

Neuquen

Fuero

Todas

Unidad Fiscal

UF. DE DELITOS ECONOMICOS



Cantidad de legajos a la fecha del informe, según su estado y por año de ingreso al MPF.

Estado	2014	2015	2016	2017	2018	2019	Total
CERRADO PROVISORIO	1871	25	46	235	215	122	2514
ACTIVO	42	27	43	133	255	535	1035
CERRADO DEFINITIVO	17	2	3	5	8		35
Total	1930	54	92	373	478	657	3584

Cantidad de legajos ACTIVOS por Fiscal a la fecha del informe, por año de ingreso al MPF.

Fiscal	2014	2015	2016	2017	2018	2019	Total
JARA, MARCELO WALTHER ALEJANDRO	21	16	19	57	138	293	544
SILVA, OMAR MARCELO	19	11	23	71	114	233	471
S/ASIG.	2		1	5	3	9	20
Total	42	27	43	133	255	535	1035

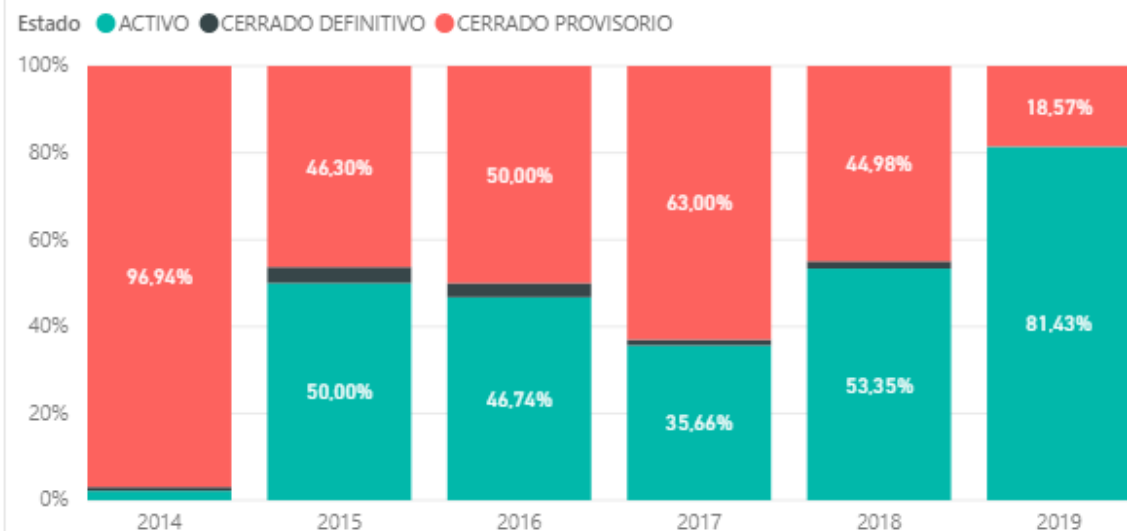
501

Promedio de días legajos activos

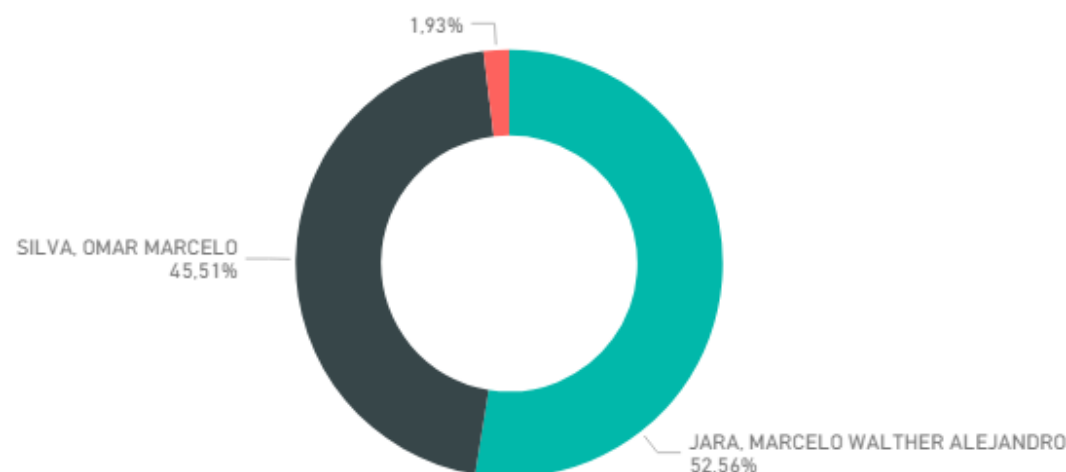
333

Mediana en días legajos activos

Cantidad de legajos a la fecha del informe, según su estado y año de ingreso al MPF, en %.



Cantidad de legajos ACTIVOS por Fiscal a la fecha del informe, en %.



Casos por Unidad Fiscal

Periodo 2019

Circunscripción

Neuquen

Fuero

Todas

Unidad Fiscal

UF. DE DELITOS ECONOMICOS



478

Casos ingresados 2018

657

Casos ingresados 2019

↑ 37,45%

Variación anual

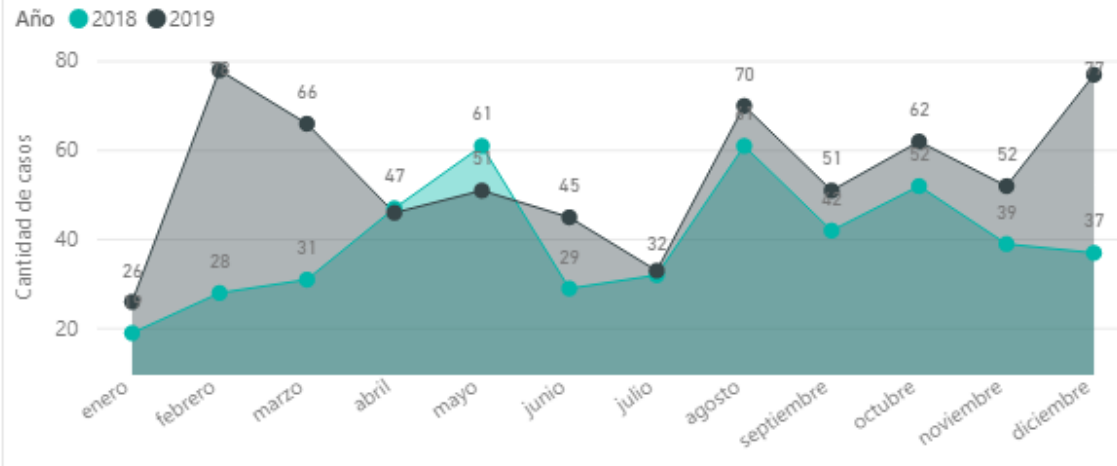
Promedio mensual de ingresos 2018

40

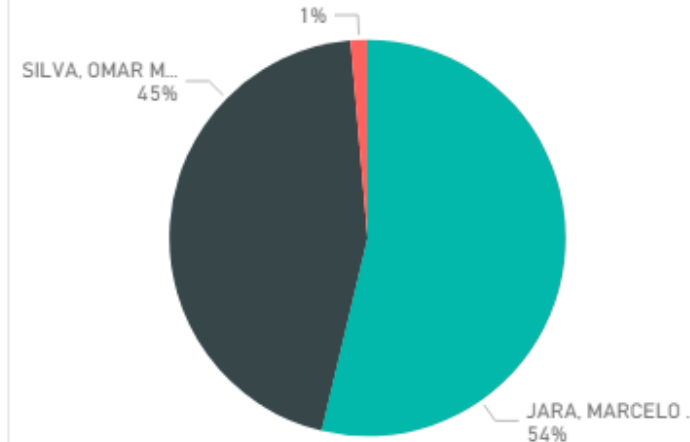
Promedio mensual de ingresos 2019

55

Comparativo casos ingresados por mes. Año 2018 y 2019.



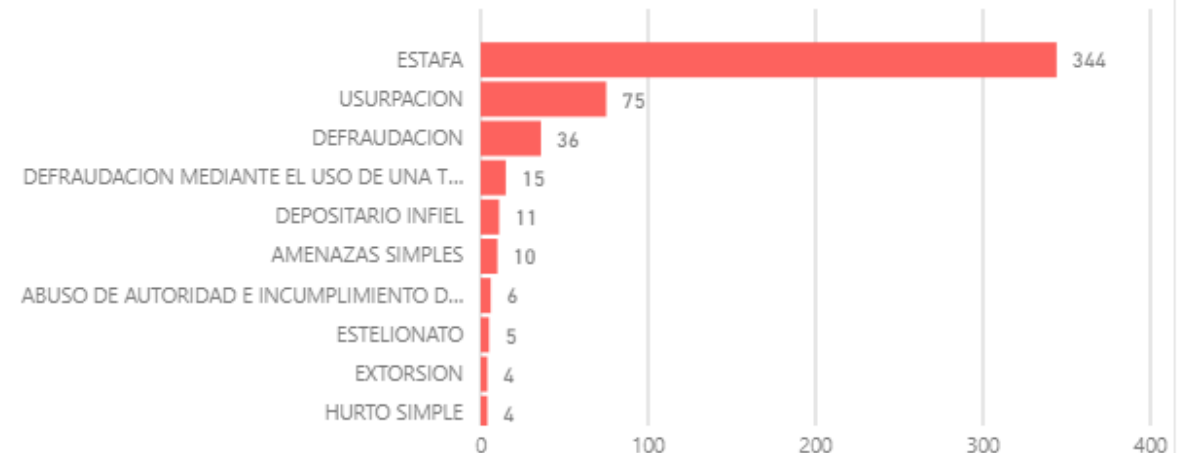
Casos por Fiscal. Periodo 2019.



Casos por ciudad del hecho. 10 mayores. Periodo 2019.

Ciudad Hecho	Cantidad casos
Neuquén	524
Centenario	40
Plottier	35
San Patricio del Chañar	20
Añelo	19
Senillosa	8
Vista Alegre	5
Zapala	2
Los Chihuidos	1
Plaza Huincul	1
Total	657

10 mayores delitos por tipo.



Fuente de datos: Sistema Dextra Poder Judicial de Neuquén.

Etapa Preliminar: resoluciones.
Resoluciones dictadas en 2019, según año del Legajo.

Circunscripción

Neuquen

Fuero

Todas

Unidad Fiscal

UF. DE DELITOS ECONOMICOS

261 Archivos

Resoluciones de archivo dictadas en 2019.

Circunscripción/ Año Legajo	Cantidad	%	Promedio días ingreso-archivo	*Mediana (días)
Neuquen	261	100,0%	250	125
2019	158	60,5%	81	50
2018	76	29,1%	289	279
2017	9	3,4%	582	559
2016	5	1,9%	970	1064
2015	4	1,5%	1422	1390
2014	9	3,4%	1650	1508
Total	261	100,0%	250	125

113 Desestimaciones

Resoluciones de desestimación dictadas en 2019.

Circunscripción/ Año Legajo	Cantidad	%	Promedio días ingreso-desestim.	*Mediana (días)
Neuquen	113	100,0%	147	66
2019	81	71,7%	59	36
2018	29	25,7%	237	188
2016	1	0,9%	1190	1190
2014	2	1,8%	1888	1888
Total	113	100,0%	147	66

61 Crit. Oportunidad

Resoluciones de criterio oportunidad dictadas en 2019.

Circunscripción/ Año Legajo	Cantidad	%	Promedio días ingreso-crit. op.	*Mediana (días)
Neuquen	61	100,0%	160	77
2019	42	68,9%	76	45
2018	16	26,2%	287	276
2017	3	4,9%	664	669
Total	61	100,0%	160	77

*Mediana: el 50% de los casos demora hasta "x" días desde el ingreso hasta la resolución que se trate (archivo, desestimación, criterio oportunidad).

Etapa Preliminar: resoluciones de archivo, desestimación y criterio de oportunidad.

Resoluciones dictadas en 2019. Distribución mensual.

Circunscripción

Neuquen

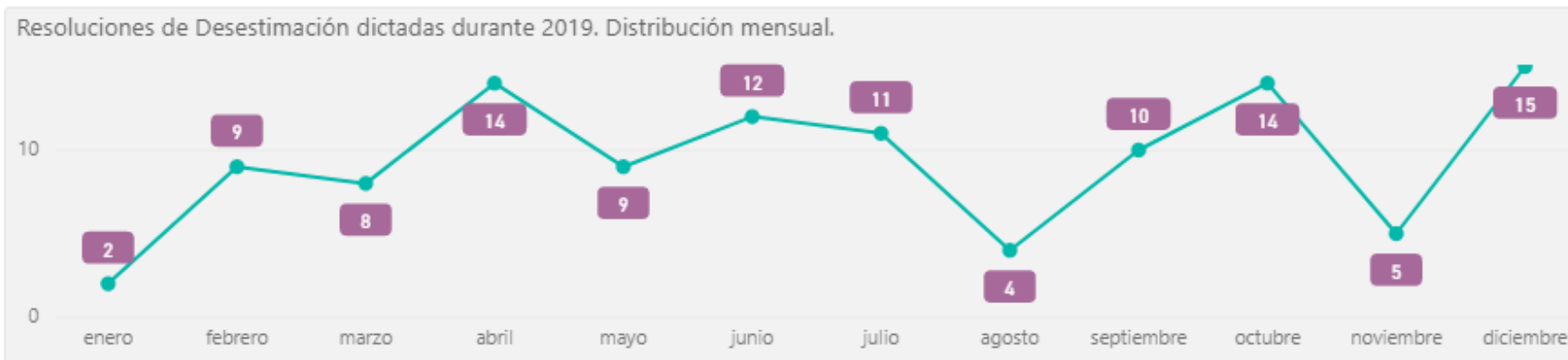
Fuera

Todas



Unidad Fiscal

UF. DE DELITOS ECONOMICOS



Actuaciones: ordenes libradas.

Periodo 2019

Circunscripción

Neuquen

Unidad Fiscal

UF. DE DELITOS ECONOMICOS

Fuero

Todas

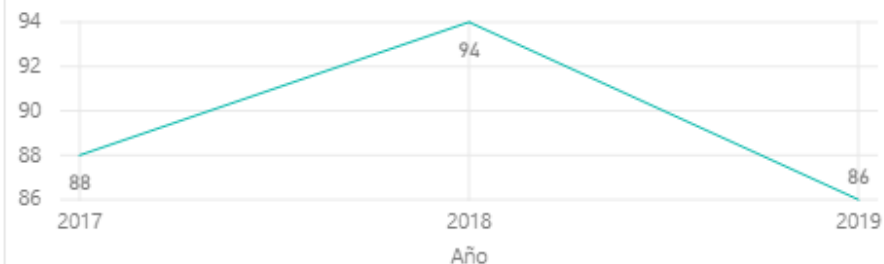


Ordenes libradas ultimos tres años

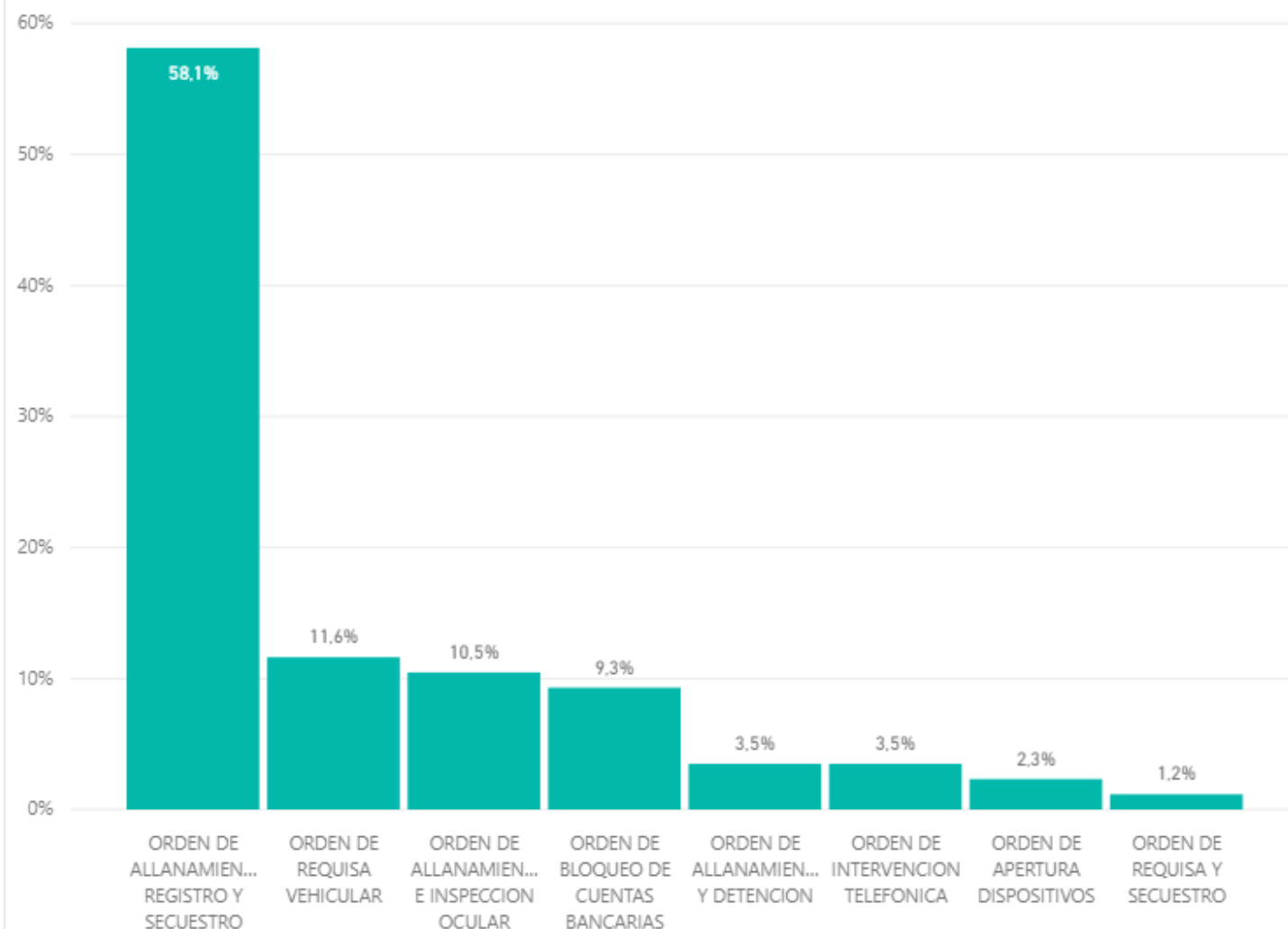
Circunscripción	2017	2018	2019	Total
Neuquen	88	94	86	268
ORDEN DE ALLANAMIENTO, REGISTRO Y SECUESTRO	61	43	50	154
ORDEN DE ALLANAMIENTO E INSPECCION OCULAR	6	11	9	26
ORDEN DE INTERVENCION TELEFONICA	5	13	3	21
ORDEN DE APERTURA DISPOSITIVOS	5	13	2	20
ORDEN DE REQUISA Y SECUESTRO	9	7	1	17
ORDEN DE REQUISA VEHICULAR	2	3	10	15
ORDEN DE BLOQUEO DE CUENTAS BANCARIAS		3	8	11
ORDEN DE ALLANAMIENTO Y DETENCION			3	3
ORDEN DE DETENCION		1		1
Total	88	94	86	268

Ordenes libradas ultimos tres años

Circunscripción ● Neuquen



Ordenes libradas en 2019



Medidas de Coerción solicitadas.

Periodo 2019

Circunscripción

Neuquen

Unidad Fiscal

UF. DE DELITOS ECONOMICOS

Fuero

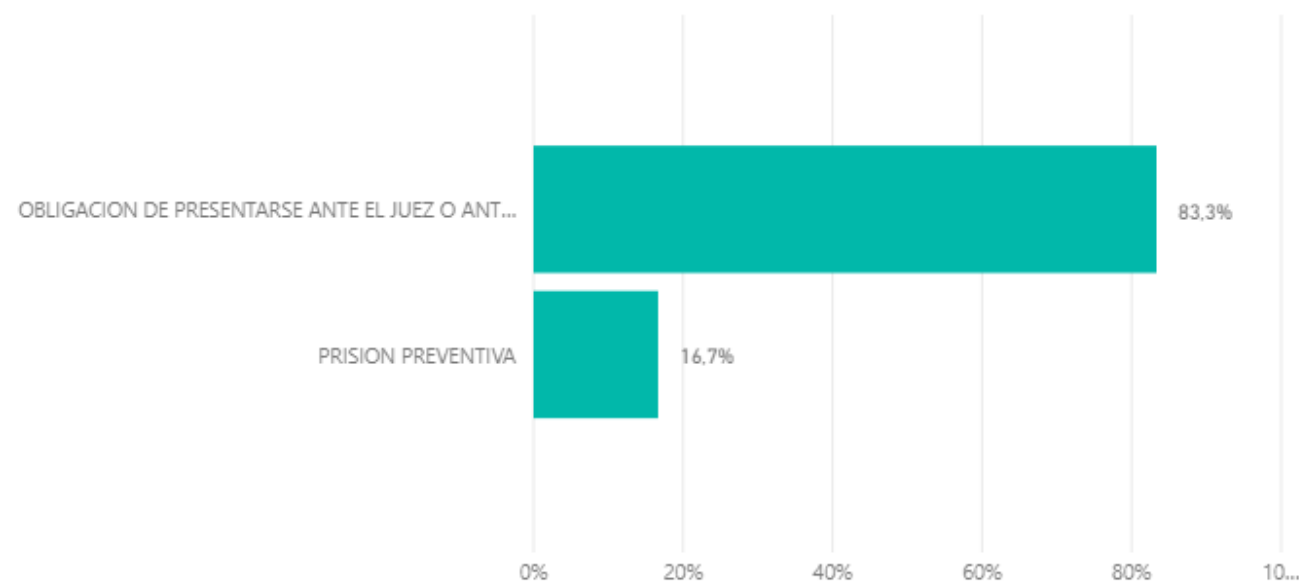
Todas



Cantidad Medidas de Coerción

Medida de coerción	Cantidad
OBLIGACION DE PRESENTARSE ANTE EL JUEZ O ANTE LA AUTORIDAD QUE EL DESIGNE	5
PRISION PREVENTIVA	1
Total	6

Porcentaje de Medidas de Coerción según el tipo



Distribución mensual de Medidas de Coerción



Medidas de Coerción según mes de vencimiento durante el año 2020

Año	enero	marzo
2020	1	1

Legajos judicializados por Unidad Fiscal.

Periodo 2019

Unidad Fiscal

UF. DE DELITOS ECONOMICOS

Fuero

PENAL



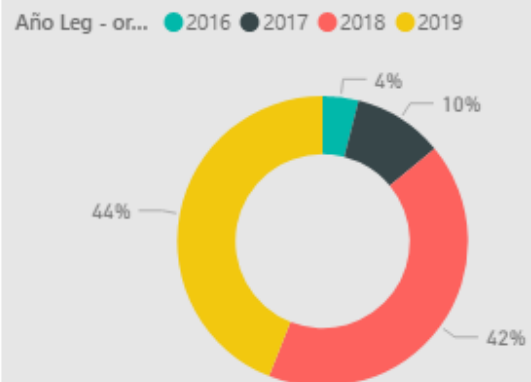
50

Legajos judicializados

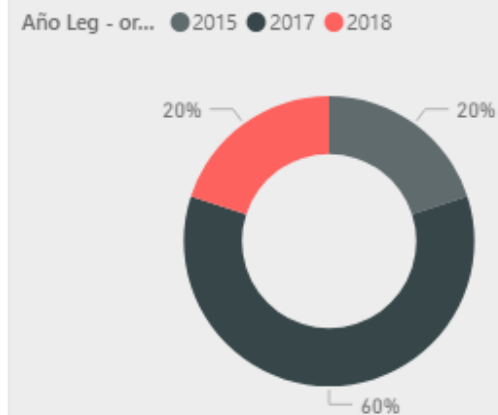
5

Auto apertura a juicio

Legajos que se le formularon cargos en el periodo, según año del legajo.



Legajos con auto de apertura a juicio en el periodo, según año del legajo.





**MINISTERIO
PÚBLICO
FISCAL**
PROVINCIA DEL NEUQUÉN

UNIDAD FISCAL DE HOMICIDIOS



Información estadística al 31/12/2019

Fuente de datos: Sistema Dextra Poder Judicial de Neuquén

Estado de los legajos por Circunscripción y Unidad Fiscal.

Periodo 2014-2019

Circunscripción

Neuquen

Fuero

PENAL

Unidad Fiscal

UF. DE HOMICIDIOS



Cantidad de legajos a la fecha del informe, según su estado y por año de ingreso al MPF.

Estado	2014	2015	2016	2017	2018	2019	Total
CERRADO PROVISORIO	30	29	51	107	120	68	405
ACTIVO	20	18	20	30	58	137	283
CERRADO DEFINITIVO	16	1	7	27	24	13	88
Total	66	48	78	164	202	218	776

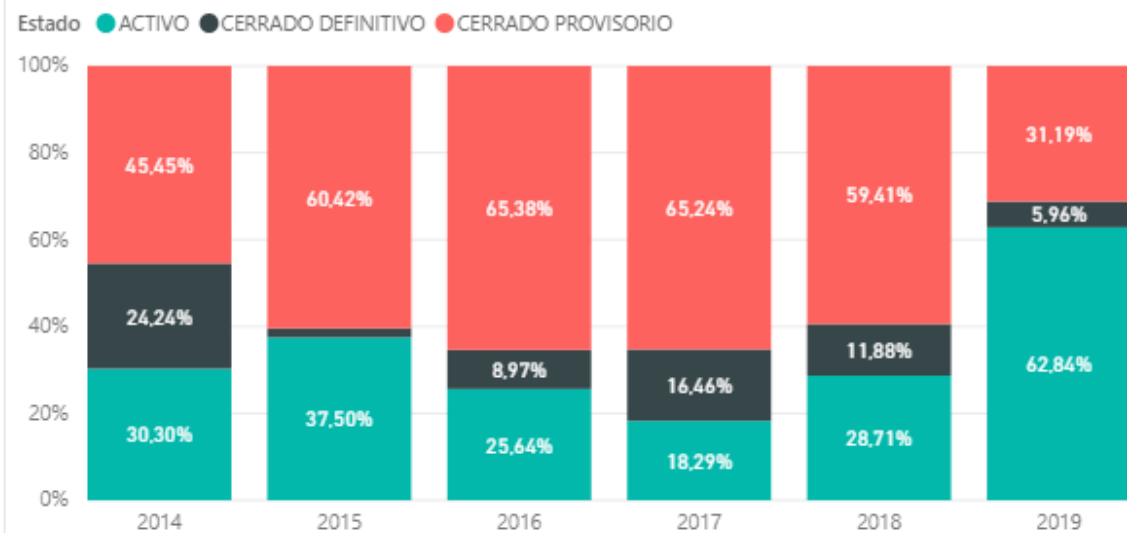
Cantidad de legajos ACTIVOS por Fiscal a la fecha del informe, por año de ingreso al MPF.

Fiscal	2014	2015	2016	2017	2018	2019	Total
RUIXO, SANDRA LILIANA	9	8	12	23	42	80	174
TITANTI, MARIA EUGENIA	7	5	1	2	9	54	78
LUCERO, GLORIA JOSEFA	2	4	3	2	6	1	18
S/ASIG.	2	1	4	3	1	2	13
Total	20	18	20	30	58	137	283

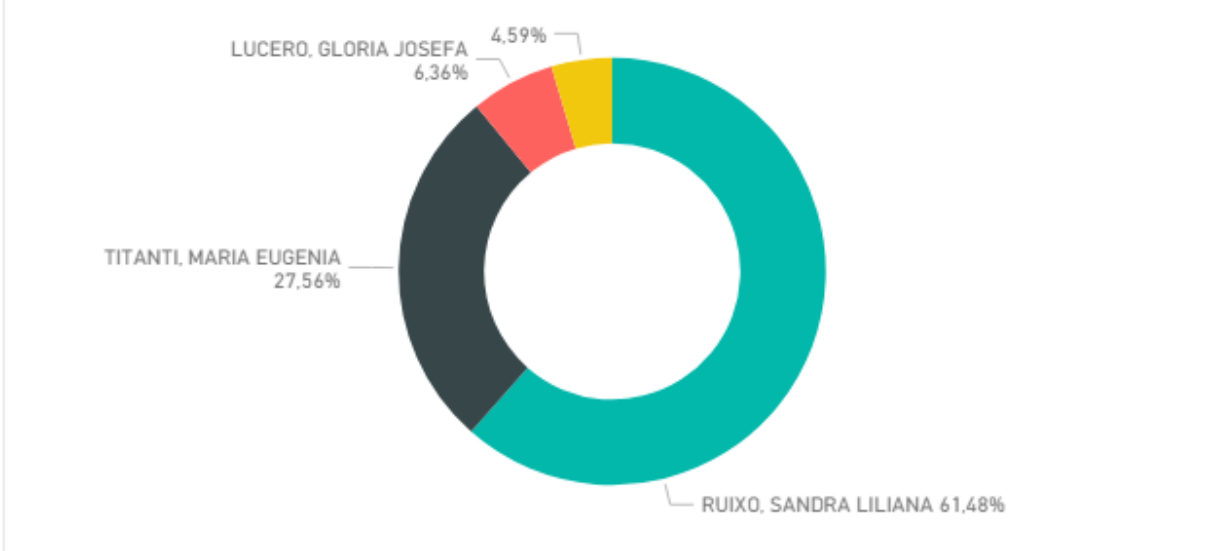
616
Promedio de días legajos activos

398
Mediana en días legajos activos

Cantidad de legajos a la fecha del informe, según su estado y año de ingreso al MPF, en %.



Cantidad de legajos ACTIVOS por Fiscal a la fecha del informe, en %.



Casos por Unidad Fiscal

Periodo 2019

Circunscripción

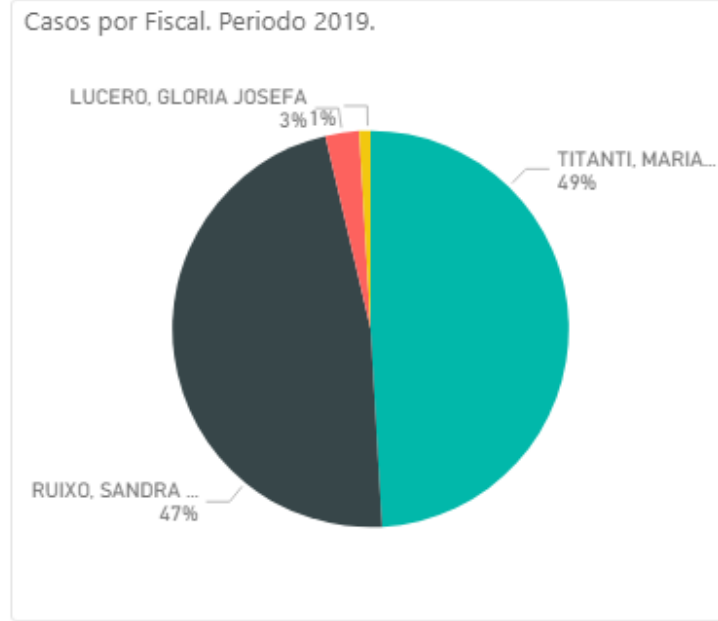
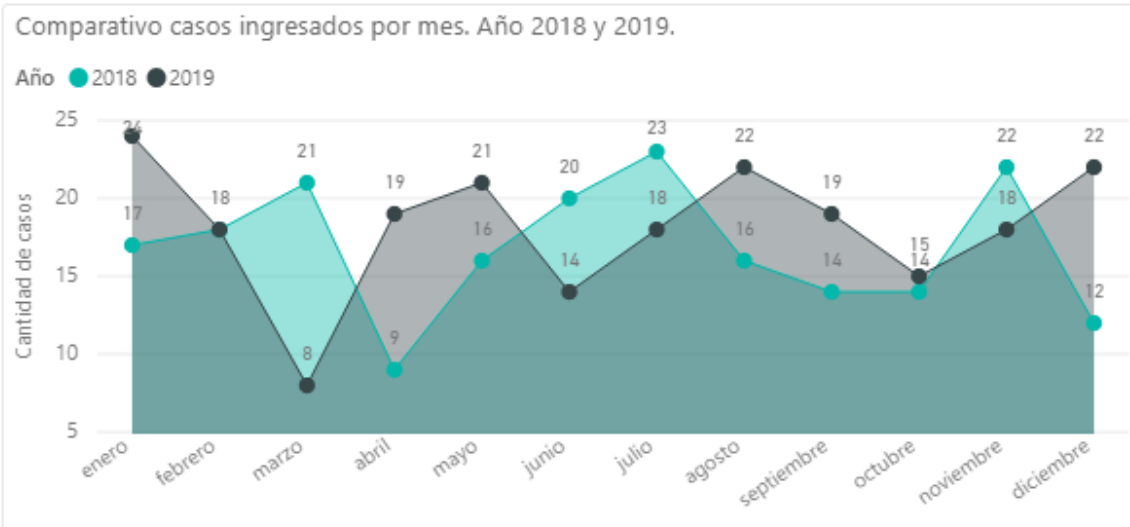
Neuquen

Fuero

PENAL

Unidad Fiscal

UF. DE HOMICIDIOS



Casos por ciudad del hecho. 10 mayores. Periodo 2019.

Ciudad Hecho	Cantidad casos
Neuquén	137
Centenario	37
Plottier	15
San Patricio del Chañar	10
Senillosa	8
Añelo	6
Vista Alegre	3
Plaza Huincol	1
Rincon de los Sauces	1
Total	218



Etapa Preliminar: resoluciones.
Resoluciones dictadas en 2019, según año del Legajo.

Circunscripción

Neuquen

Fuero

PENAL



Unidad Fiscal

UF. DE HOMICIDIOS

15 Archivos

Resoluciones de archivo dictadas en 2019.

Circunscripción/ Año Legajo	Cantidad	%	Promedio días ingreso-archivo	*Mediana (días)
Neuquen	15	100,0%	292	235
2019	9	60,0%	152	83
2018	5	33,3%	329	289
2015	1	6,7%	1363	1363
Total	15	100,0%	292	235

191 Desestimaciones

Resoluciones de desestimación dictadas en 2019.

Circunscripción/ Año Legajo	Cantidad	%	Promedio días ingreso-desestim.	*Mediana (días)
Neuquen	191	100,0%	81	49
2019	144	75,4%	51	39
2018	44	23,0%	143	92
2017	3	1,6%	596	565
Total	191	100,0%	81	49

2 Crit. Oportunidad

Resoluciones de criterio oportunidad dictadas en 2019.

Circunscripción/ Año Legajo	Cantidad	%	Promedio días ingreso-crit. op.	*Mediana (días)
Neuquen	2	100,0%	144	144
2019	2	100,0%	144	144
Total	2	100,0%	144	144

*Mediana: el 50% de los casos demora hasta "x" días desde el ingreso hasta la resolución que se trate (archivo, desestimación, criterio oportunidad).

Etapa Preliminar: resoluciones de archivo, desestimación y criterio de oportunidad.

Resoluciones dictadas en 2019. Distribución mensual.

Circunscripción

Neuquen

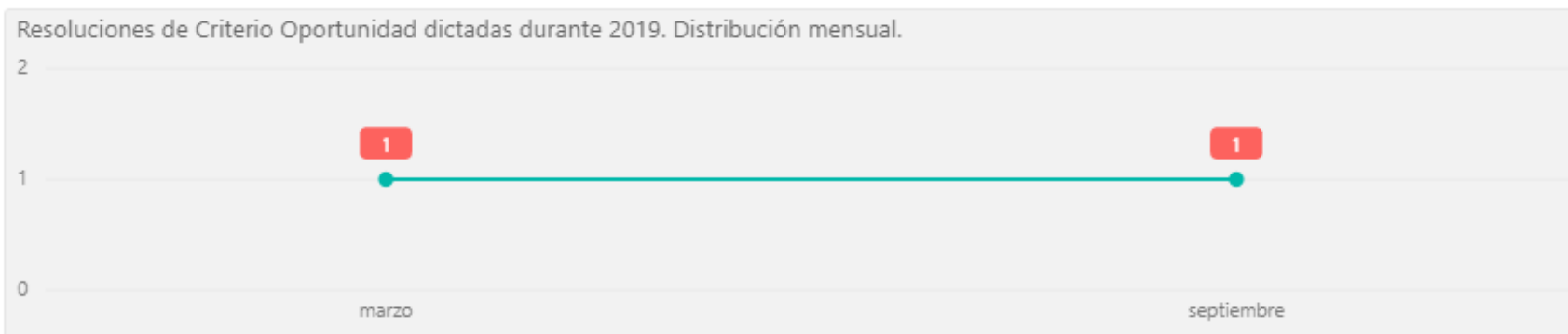
Fuero

PENAL



Unidad Fiscal

UF. DE HOMICIDIOS



Actuaciones: ordenes libradas.

Periodo 2019

Circunscripción

Neuquen

Unidad Fiscal

UF. DE HOMICIDIOS

Fuero

PENAL

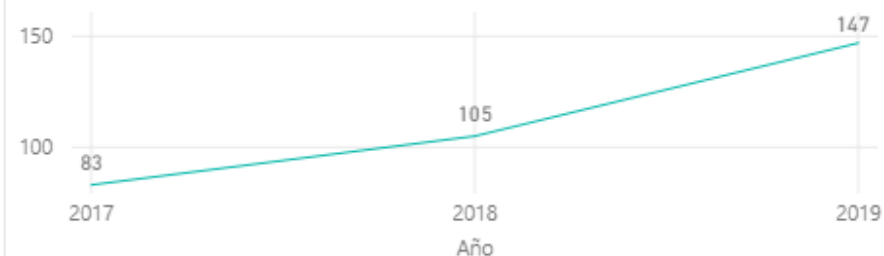


Ordenes libradas ultimos tres años

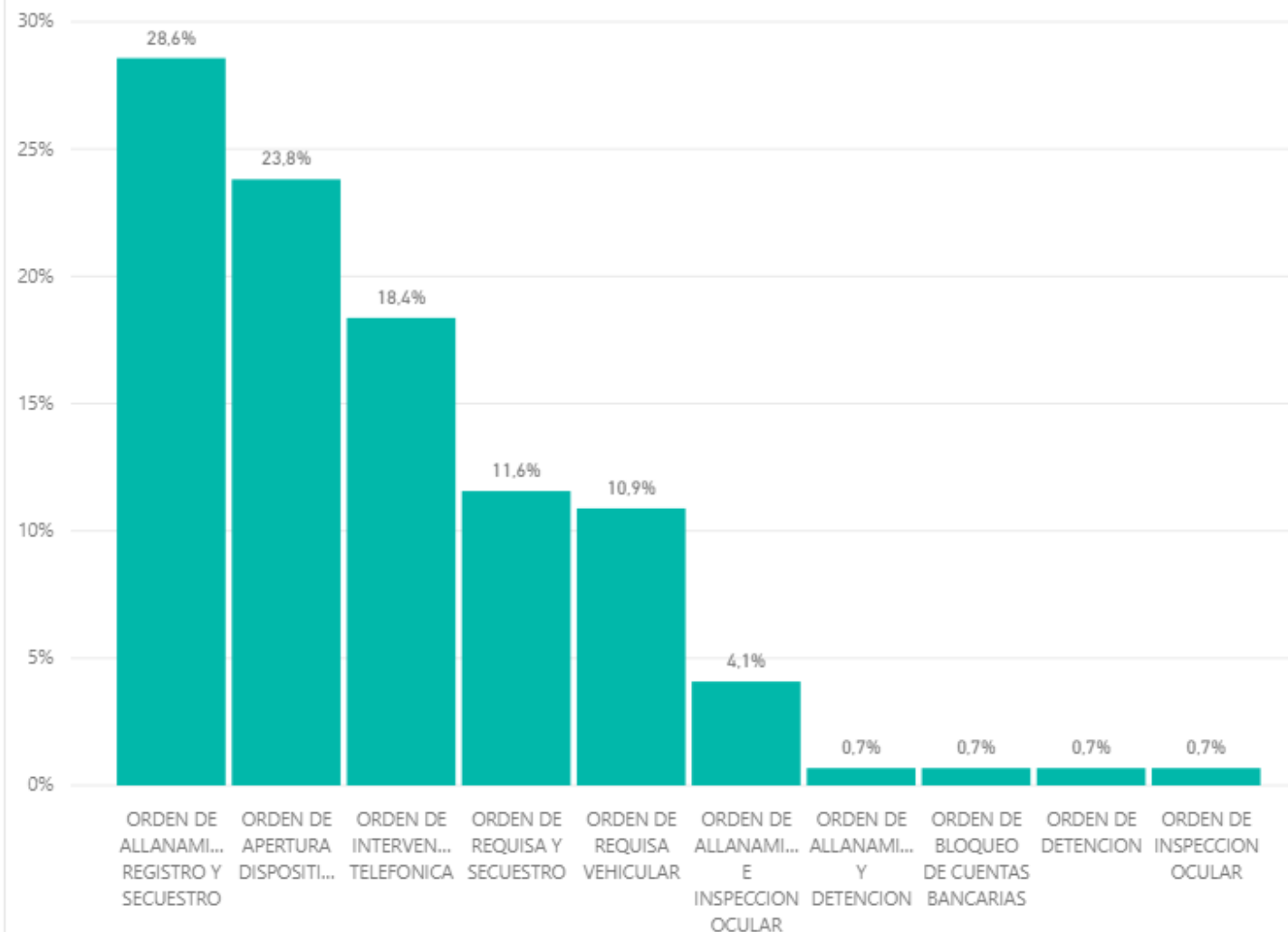
Circunscripción	2017	2018	2019	Total
Neuquen	83	105	147	335
ORDEN DE ALLANAMIENTO, REGISTRO Y SECUESTRO	32	29	42	103
ORDEN DE APERTURA DISPOSITIVOS	16	23	35	74
ORDEN DE INTERVENCION TELEFONICA	18	28	27	73
ORDEN DE REQUISA Y SECUESTRO	10	9	17	36
ORDEN DE REQUISA VEHICULAR	2	8	16	26
ORDEN DE ALLANAMIENTO E INSPECCION OCULAR	2	5	6	13
ORDEN DE ALLANAMIENTO Y DETENCION	2	3	1	6
ORDEN DE INSPECCION OCULAR	1		1	2
ORDEN DE BLOQUEO DE CUENTAS BANCARIAS			1	1
ORDEN DE DETENCION			1	1
Total	83	105	147	335

Ordenes libradas ultimos tres años

Circunscripcion ● Neuquen



Ordenes libradas en 2019



Medidas de Coerción solicitadas.

Periodo 2019

Circunscripción

Neuquen

Unidad Fiscal

UF. DE HOMICIDIOS

Fuero

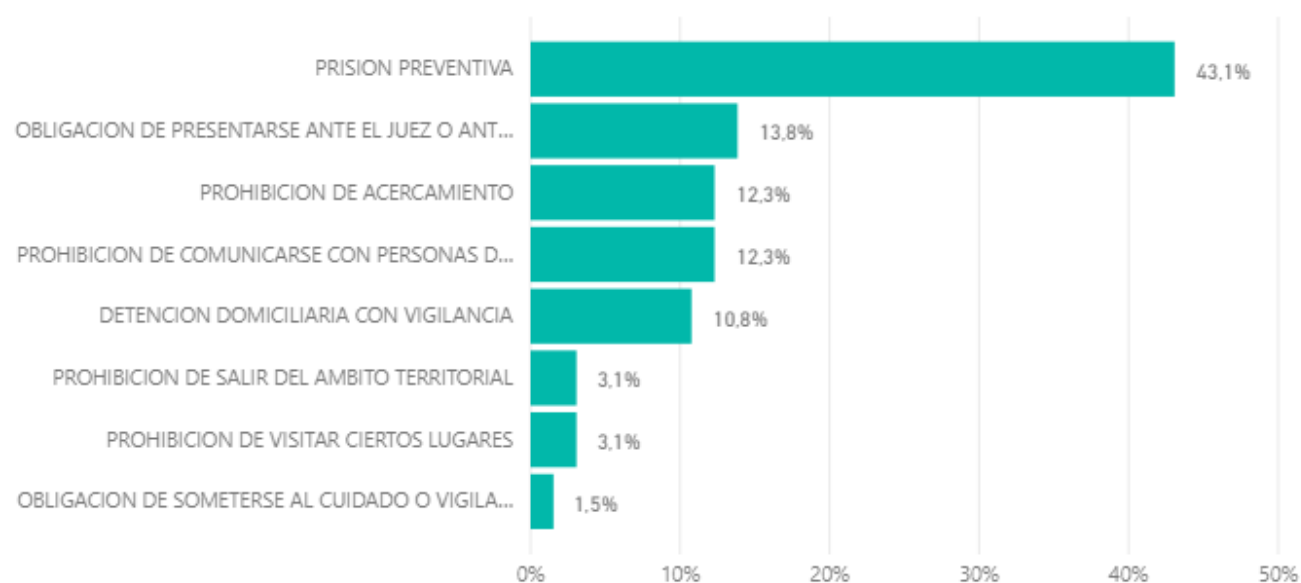
PENAL



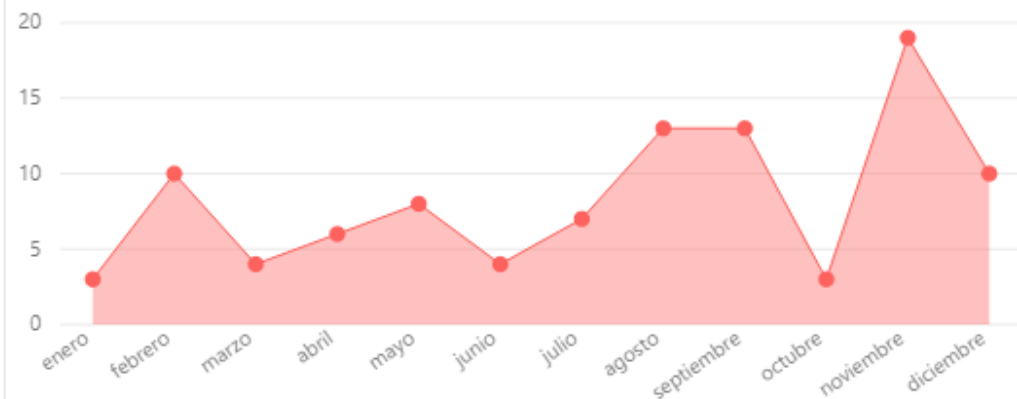
Cantidad Medidas de Coerción

Medida de coerción	Cantidad
PRISION PREVENTIVA	28
OBLIGACION DE PRESENTARSE ANTE EL JUEZ O ANTE LA AUTORIDAD QUE EL DESIGNE	9
PROHIBICION DE ACERCAMIENTO	8
PROHIBICION DE COMUNICARSE CON PERSONAS DETERMINADAS	8
DETENCION DOMICILIARIA CON VIGILANCIA	7
PROHIBICION DE SALIR DEL AMBITO TERRITORIAL	2
PROHIBICION DE VISITAR CIERTOS LUGARES	2
OBLIGACION DE SOMETERSE AL CUIDADO O VIGILANCIA DE UNA PERSONA O INSTITUCION DETERMINADA	1
Total	65

Porcentaje de Medidas de Coerción según el tipo



Distribución mensual de Medidas de Coerción



Medidas de Coerción según mes de vencimiento durante el año 2020

Año	enero	febrero	marzo	abril	mayo	junio
2020	2	3	12	3	1	2

Legajos judicializados por Unidad Fiscal.

Periodo 2019

Unidad Fiscal

UF. DE HOMICIDIOS

Fuero

PENAL



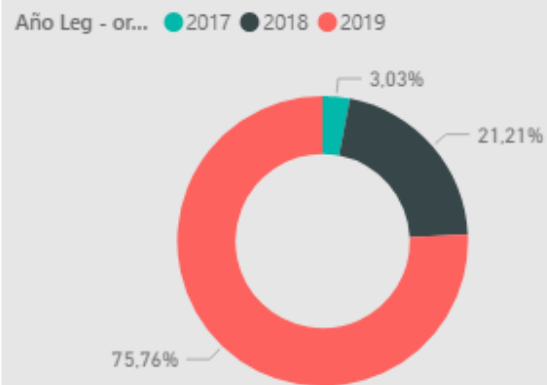
33

Legajos judicializados

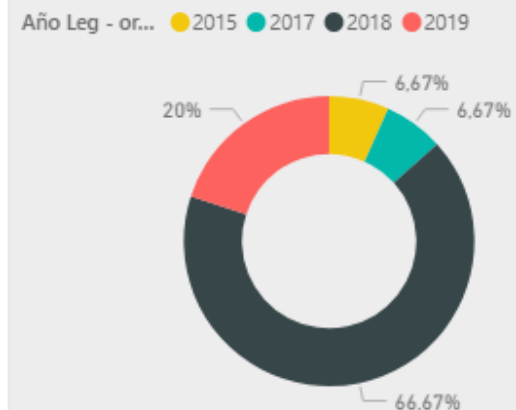
15

Auto apertura a juicio

Legajos que se le formularon cargos en el periodo, según año del legajo.



Legajos con auto de apertura a juicio en el periodo, según año del legajo.





**MINISTERIO
PÚBLICO
FISCAL**
PROVINCIA DEL NEUQUÉN

UNIDAD FISCAL DE ROBOS Y HURTOS



Información estadística al 31/12/2019

Fuente de datos: Sistema Dextra Poder Judicial de Neuquén

Estado de los legajos por Circunscripción y Unidad Fiscal.

Periodo 2014-2019

Circunscripción

Neuquen

Fuero

Todas

Unidad Fiscal

UF. DE ROBOS Y HURTOS



Cantidad de legajos a la fecha del informe, según su estado y por año de ingreso al MPF.

Estado	2014	2015	2016	2017	2018	2019	Total
ACTIVO	56	55	76	234	243	511	1175
CERRADO PROVISORIO	19	24	39	357	421	260	1120
CERRADO DEFINITIVO	2		1	3	26	15	47
Total	77	79	116	594	690	786	2342

Cantidad de legajos ACTIVOS por Fiscal a la fecha del informe, por año de ingreso al MPF.

Fiscal	2014	2015	2016	2017	2018	2019	Total
MAITINI, HORACIO ALBERTO	19	19	23	110	115	178	464
RANGONE, MARIA SOLEDAD	14	13	22	89	115	205	458
S/ASIG.	22	23	31	35	11	25	147
CORDOBA, MARIANA VICTORIA	1				2	103	106
Total	56	55	76	234	243	511	1175

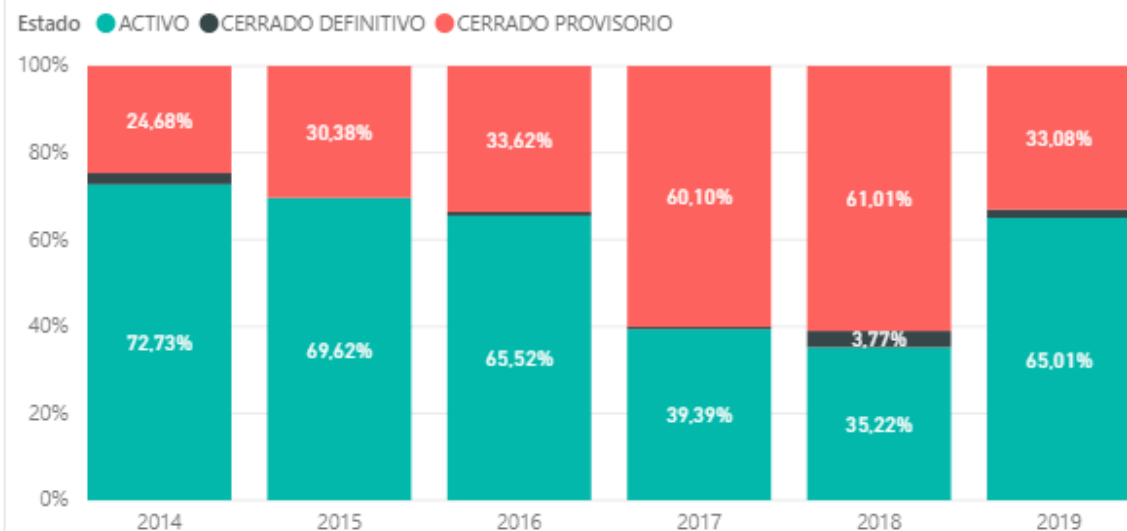
614

Promedio de días legajos activos

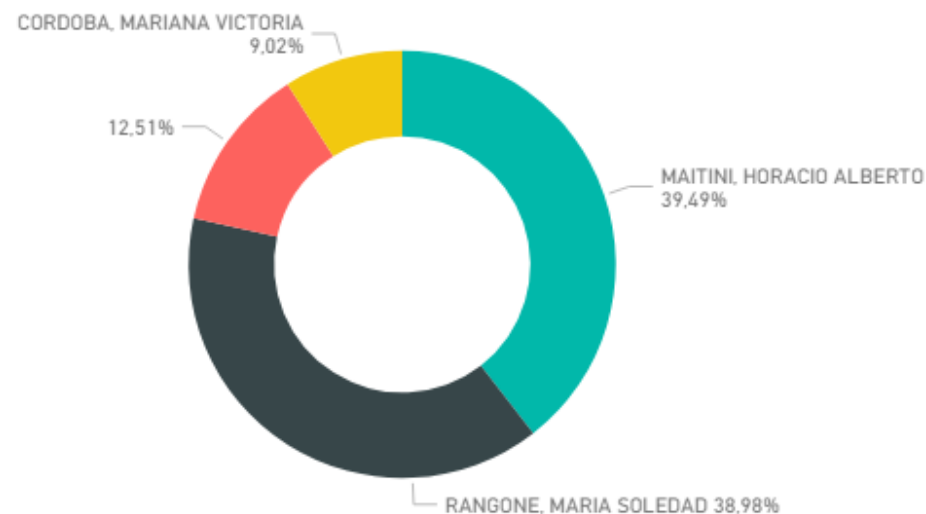
482

Mediana en días legajos activos

Cantidad de legajos a la fecha del informe, según su estado y año de ingreso al MPF, en %.



Cantidad de legajos ACTIVOS por Fiscal a la fecha del informe, en %.



Casos por Unidad Fiscal

Periodo 2019

Circunscripción

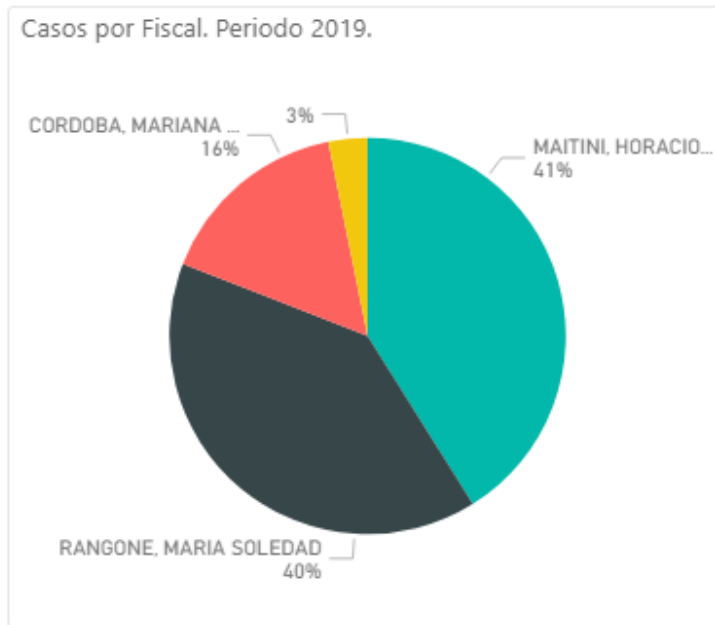
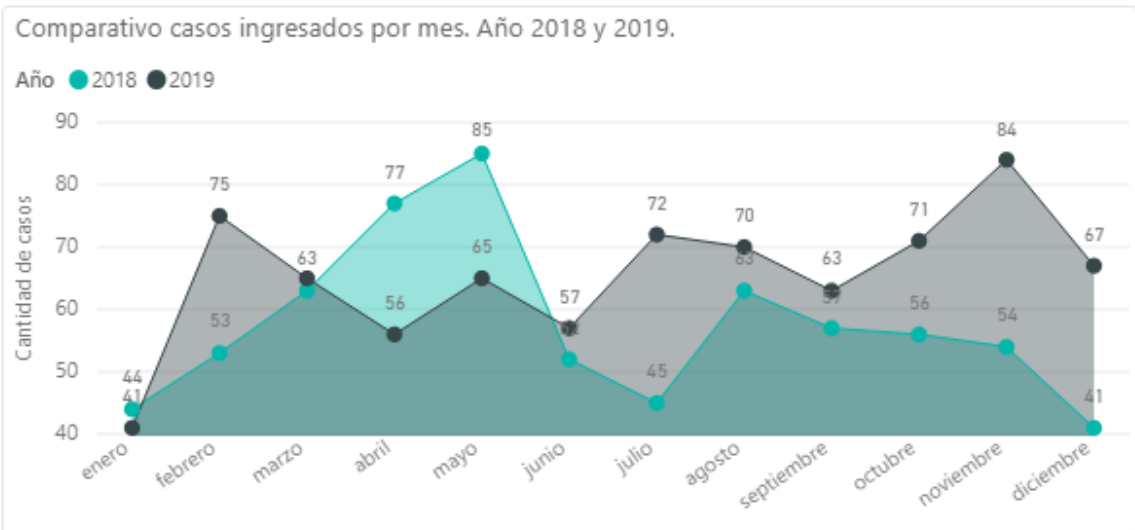
Neuquen

Fuero

Todas

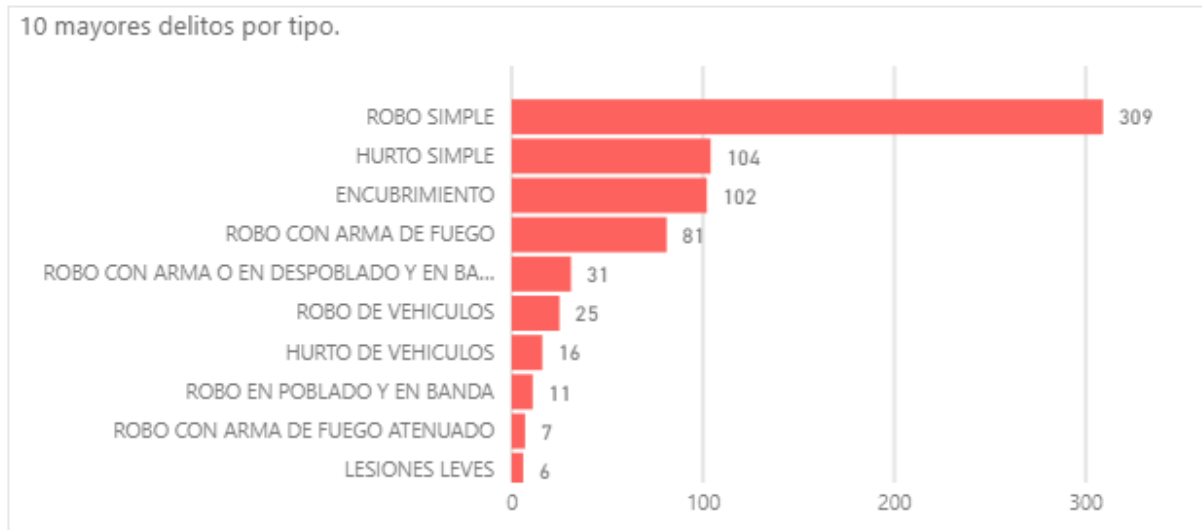
Unidad Fiscal

UF. DE ROBOS Y HURTOS



Casos por ciudad del hecho. 10 mayores. Periodo 2019.

Ciudad Hecho	Cantidad casos
Neuquén	624
Plottier	56
Centenario	47
Añelo	26
Vista Alegre	16
Senillosa	9
San Patricio del Chañar	8
Total	786



Fuente de datos: Sistema Dextra Poder Judicial de Neuquén.

Etapa Preliminar: resoluciones.
Resoluciones dictadas en 2019, según año del Legajo.

Circunscripción

Neuquen

Fuero

Todas



Unidad Fiscal

UF. DE ROBOS Y HURTOS

633 Archivos

13 Desestimaciones

64 Crit. Oportunidad

Resoluciones de archivo dictadas en 2019.

Circunscripción/ Año Legajo	Cantidad	%	Promedio días ingreso-archivo	*Mediana (días)
Neuquen	633	100,0%	229	106
2019	392	61,9%	73	53
2018	176	27,8%	311	276
2017	43	6,8%	693	690
2016	8	1,3%	1167	1179
2015	8	1,3%	1362	1354
2014	6	0,9%	1978	1945
Total	633	100,0%	229	106

Resoluciones de desestimación dictadas en 2019.

Circunscripción/ Año Legajo	Cantidad	%	Promedio días ingreso-desestim.	*Mediana (días)
Neuquen	13	100,0%	87	77
2019	10	76,9%	49	58
2018	3	23,1%	213	209
Total	13	100,0%	87	77

Resoluciones de criterio oportunidad dictadas en 2019.

Circunscripción/ Año Legajo	Cantidad	%	Promedio días ingreso-crit. op.	*Mediana (días)
Neuquen	64	100,0%	216	159
2019	33	51,6%	86	54
2018	26	40,6%	298	294
2017	5	7,8%	645	713
Total	64	100,0%	216	159

*Mediana: el 50% de los casos demora hasta "x" días desde el ingreso hasta la resolución que se trate (archivo, desestimación, criterio oportunidad).

Etapa Preliminar: resoluciones de archivo, desestimación y criterio de oportunidad.

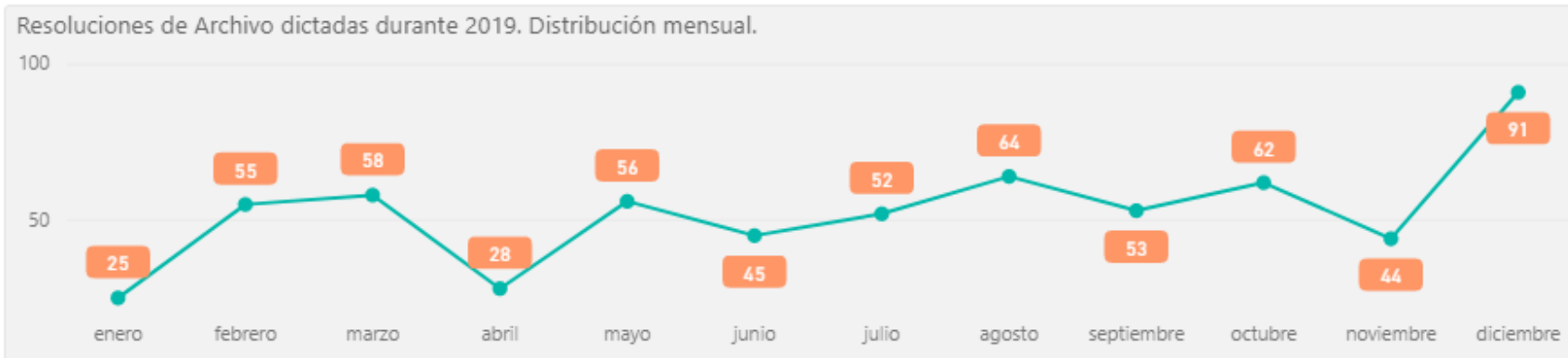
Resoluciones dictadas en 2019. Distribución mensual.

Circunscripción

Todas

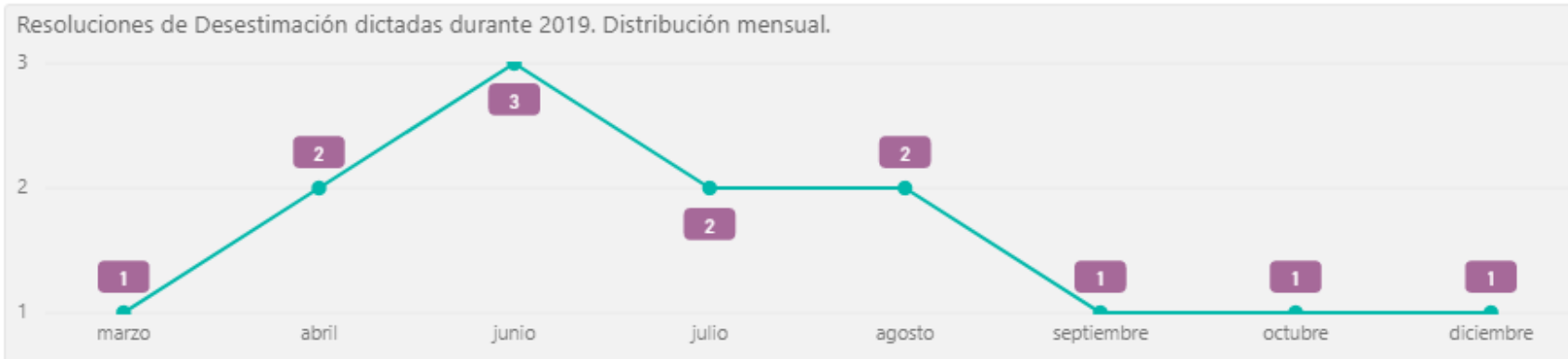
Fuero

Todas



Unidad Fiscal

UF. DE ROBOS Y HURTOS



Actuaciones: ordenes libradas.

Periodo 2019

Circunscripción

Neuquen

Unidad Fiscal

UF. DE ROBOS Y HURTOS

Fuero

Todas



Ordenes libradas ultimos tres años

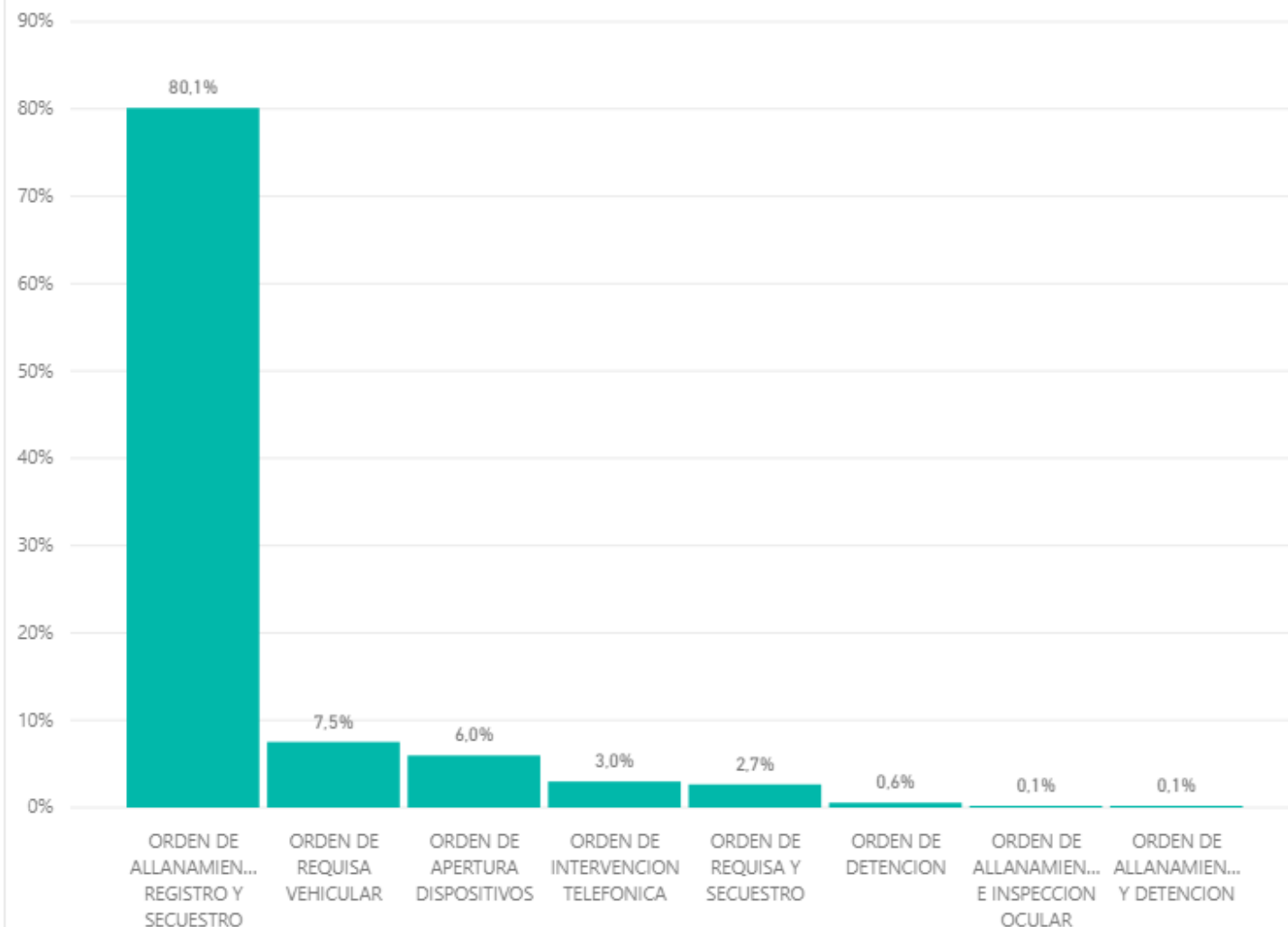
Circunscripción	2017	2018	2019	Total
Neuquen	512	740	905	2157
ORDEN DE ALLANAMIENTO, REGISTRO Y SECUESTRO	378	524	725	1627
ORDEN DE REQUISA VEHICULAR	50	75	68	193
ORDEN DE APERTURA DISPOSITIVOS	31	43	54	128
ORDEN DE INTERVENCION TELEFONICA	26	62	27	115
ORDEN DE REQUISA Y SECUESTRO	26	31	24	81
ORDEN DE ALLANAMIENTO Y DETENCION	1	4	1	6
ORDEN DE DETENCION		1	5	6
ORDEN DE ALLANAMIENTO E INSPECCION OCULAR			1	1
Total	512	740	905	2157

Ordenes libradas ultimos tres años

Circunscripcion ● Neuquen



Ordenes libradas en 2019



Medidas de Coerción solicitadas.

Periodo 2019

Circunscripción

Todas

Unidad Fiscal

UF. DE ROBOS Y HURTOS

Fuero

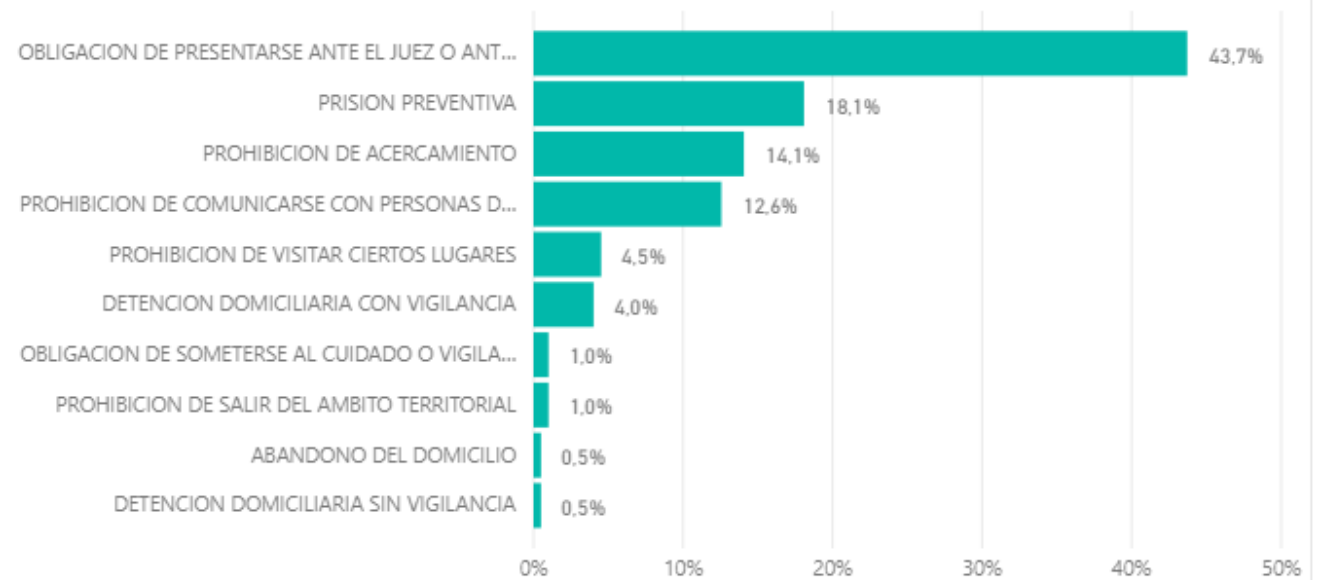
Todas



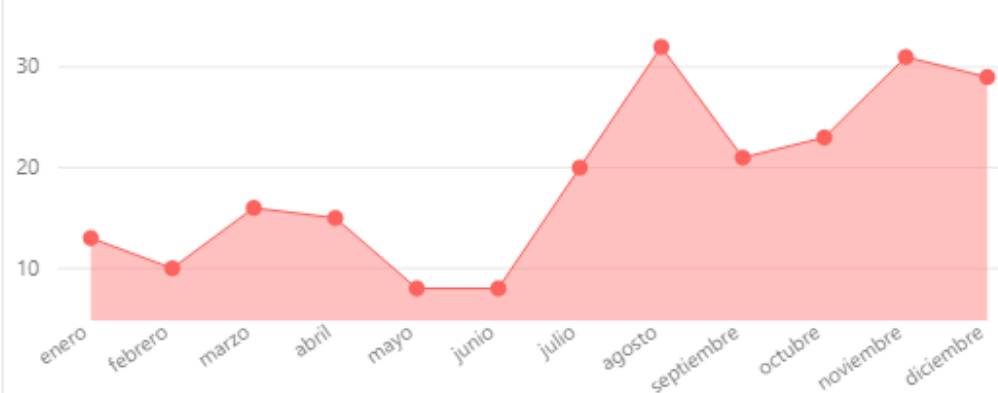
Cantidad Medidas de Coerción

Medida de coerción	Cantidad
OBLIGACION DE PRESENTARSE ANTE EL JUEZ O ANTE LA AUTORIDAD QUE EL DESIGNE	87
PRISION PREVENTIVA	36
PROHIBICION DE ACERCAMIENTO	28
PROHIBICION DE COMUNICARSE CON PERSONAS DETERMINADAS	25
PROHIBICION DE VISITAR CIERTOS LUGARES	9
DETENCION DOMICILIARIA CON VIGILANCIA	8
OBLIGACION DE SOMETERSE AL CUIDADO O VIGILANCIA DE UNA PERSONA O INSTITUCION DETERMINADA	2
PROHIBICION DE SALIR DEL AMBITO TERRITORIAL	2
ABANDONO DEL DOMICILIO	1
DETENCION DOMICILIARIA SIN VIGILANCIA	1
Total	199

Porcentaje de Medidas de Coerción según el tipo



Distribución mensual de Medidas de Coerción



Medidas de Coerción según mes de vencimiento durante el año 2020

Año	enero	febrero	marzo	abril	mayo
2020	10	14	14	4	5

Legajos judicializados por Unidad Fiscal.

Periodo 2019

Unidad Fiscal

UF. DE ROBOS Y HURTOS

Fuero

Todas



187

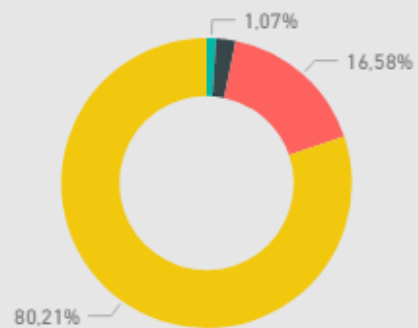
Legajos judicializados

29

Auto apertura a juicio

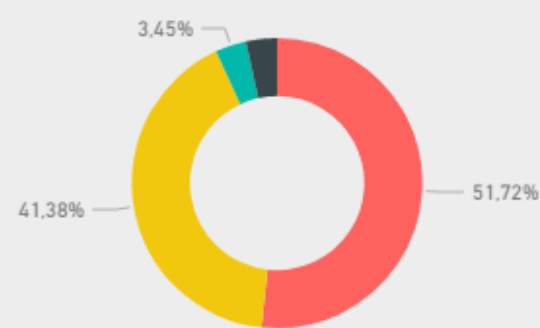
Legajos que se le formularon cargos en el periodo, según año del legajo.

Año Leg - or... ● 2014 ● 2017 ● 2018 ● 2019



Legajos con auto de apertura a juicio en el periodo, según año del legajo.

Año Leg - or... ● 2018 ● 2019 ● 2014 ● 2017







**MINISTERIO
PÚBLICO
FISCAL**
PROVINCIA DEL NEUQUÉN

UNIDAD FISCAL DE ACTUACIÓN GENÉRICA

Información estadística al 31/12/2019

Fuente de datos: Sistema Dextra Poder Judicial de Neuquén



Estado de los legajos por Circunscripción y Unidad Fiscal.

Periodo 2014-2019

Circunscripción

Neuquen

Fuero

PENAL

Unidad Fiscal

UF. DE ACTUACION GENERICA



Cantidad de legajos a la fecha del informe, según su estado y por año de ingreso al MPF.

Estado	2014	2015	2016	2017	2018	2019	Total
CERRADO PROVISORIO	1944	1075	1245	987	857	442	6550
ACTIVO	9	14	16	62	90	397	588
CERRADO DEFINITIVO	7	7	2	1	1	1	19
Total	1960	1096	1263	1050	948	840	7157

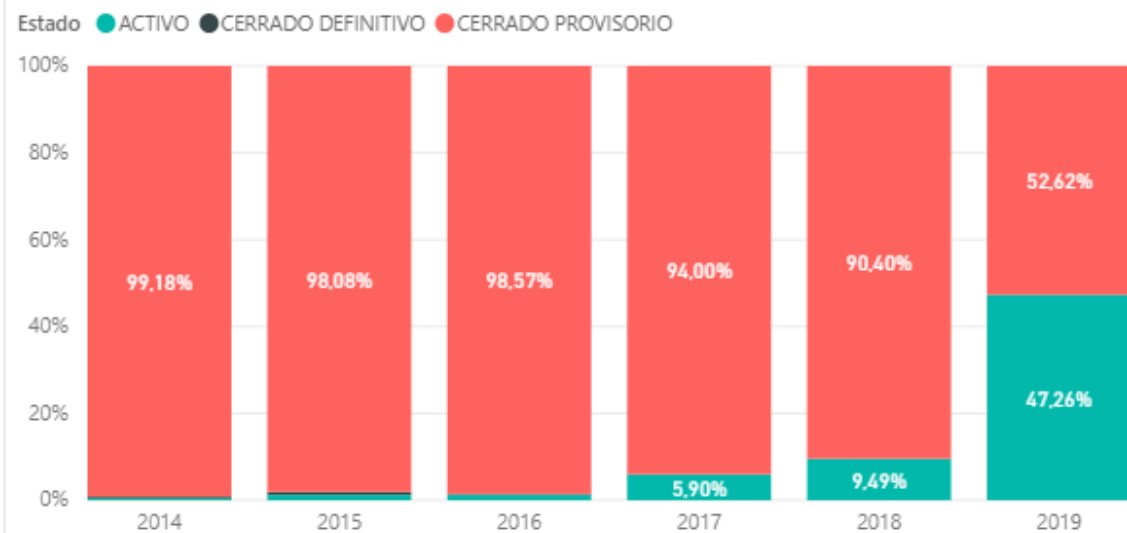
Cantidad de legajos ACTIVOS por Fiscal a la fecha del informe, por año de ingreso al MPF.

Fiscal	2014	2015	2016	2017	2018	2019	Total
GONZALEZ, PAULA VERONICA	2	4	3	48	45	188	290
PANOZZO, CLAUDIA VALERIA	7	10	11	14	41	194	277
S/ASIG.			2		4	15	21
Total	9	14	16	62	90	397	588

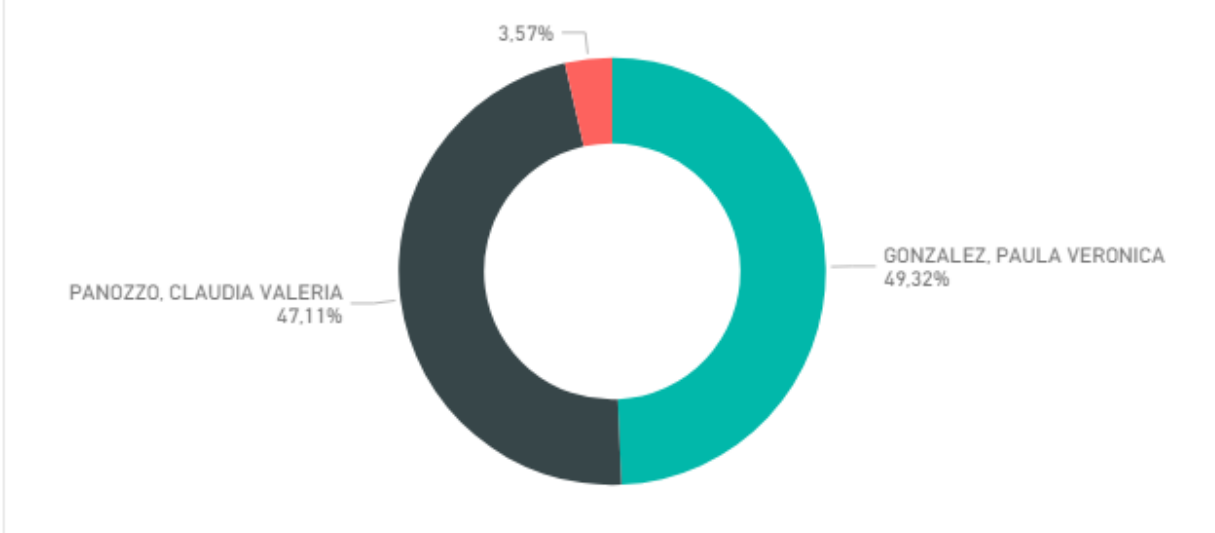
379
Promedio de días legajos activos

214
Mediana en días legajos activos

Cantidad de legajos a la fecha del informe, según su estado y año de ingreso al MPF, en %.



Cantidad de legajos ACTIVOS por Fiscal a la fecha del informe, en %.



Casos por Unidad Fiscal

Periodo 2019

Circunscripción

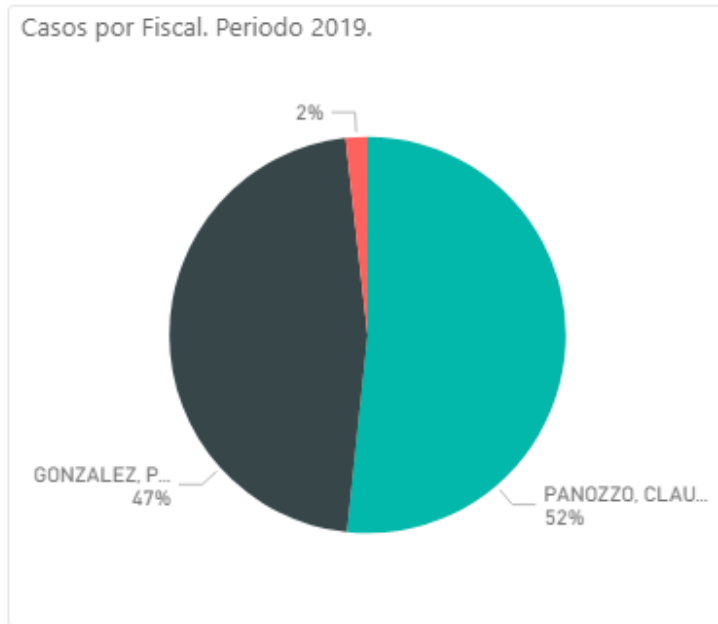
Neuquen

Fuero

Selección múltiple

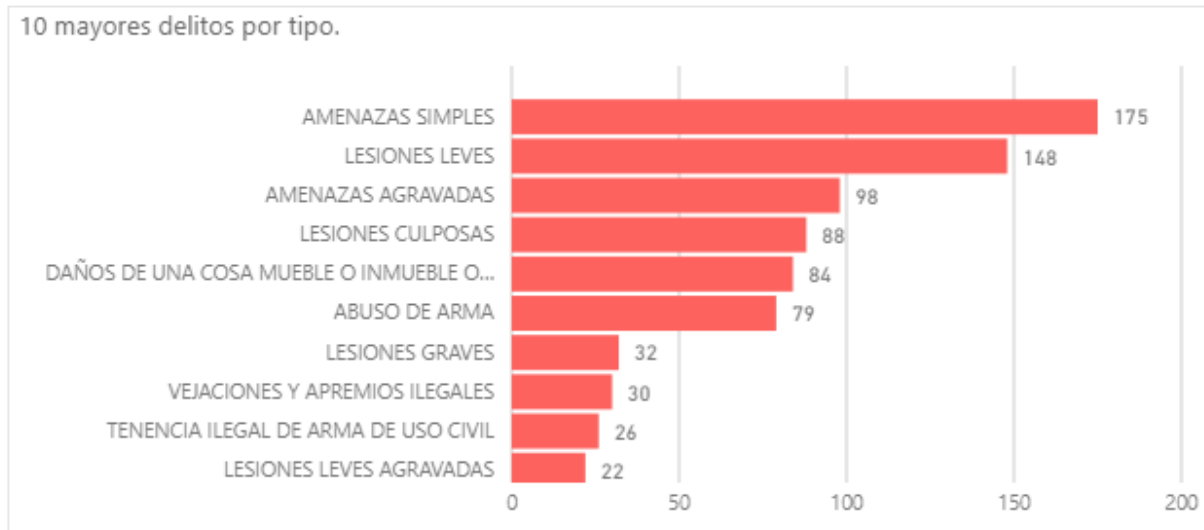
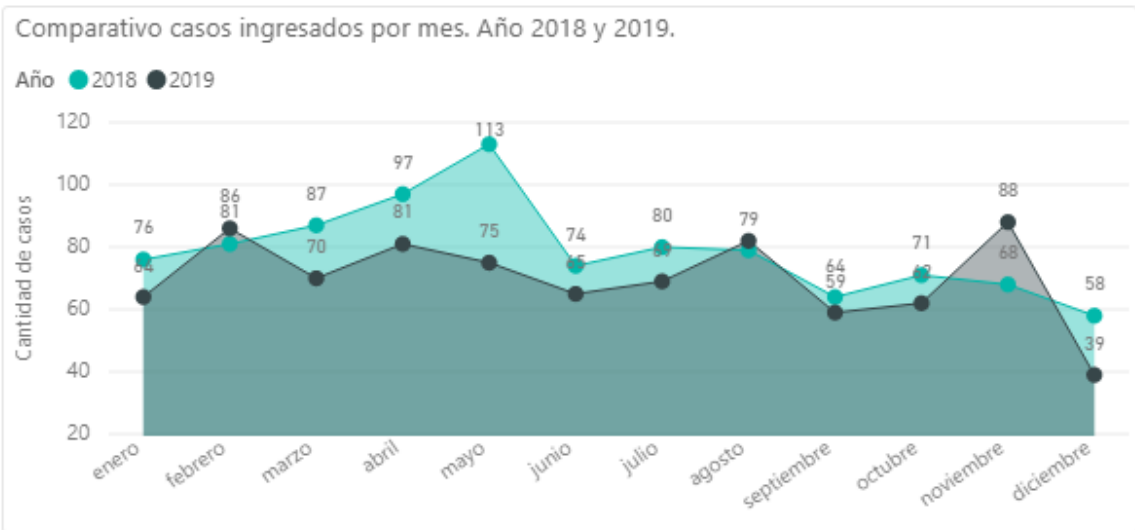
Unidad Fiscal

UF. DE ACTUACION GENERICA



Casos por ciudad del hecho. 10 mayores. Periodo 2019.

Ciudad Hecho	Cantidad casos
Neuquén	618
Centenario	72
Plottier	54
Añelo	27
Vista Alegre	25
San Patricio del Chañar	22
Senillosa	22
Total	840



Etapa Preliminar: resoluciones.
Resoluciones dictadas en 2019, según año del Legajo.

Circunscripción

Neuquen

Fuero

Todas



Unidad Fiscal

UF. DE ACTUACION GENERICA

960 Archivos

70 Desestimaciones

127 Crit. Oportunidad

Resoluciones de archivo dictadas en 2019.

Circunscripción/ Año Legajo	Cantidad	%	Promedio días ingreso-archivo	*Mediana (días)
Neuquen	960	100,0%	517	219
2019	416	43,3%	92	76
2018	233	24,3%	298	280
2017	88	9,2%	705	708
2016	74	7,7%	1082	1064
2015	79	8,2%	1476	1473
2014	70	7,3%	1857	1855
Total	960	100,0%	517	219

Resoluciones de desestimación dictadas en 2019.

Circunscripción/ Año Legajo	Cantidad	%	Promedio días ingreso-desestim.	*Mediana (días)
Neuquen	70	100,0%	224	87
2019	45	64,3%	68	56
2018	17	24,3%	199	158
2017	4	5,7%	591	594
2015	2	2,9%	1588	1588
2014	2	2,9%	1848	1848
Total	70	100,0%	224	87

Resoluciones de criterio oportunidad dictadas en 2019.

Circunscripción/ Año Legajo	Cantidad	%	Promedio días ingreso-crit. op.	*Mediana (días)
Neuquen	127	100,0%	191	137
2019	78	61,4%	109	103
2018	45	35,4%	274	243
2017	2	1,6%	575	575
2016	1	0,8%	1081	1081
2015	1	0,8%	1265	1265
Total	127	100,0%	191	137

*Mediana: el 50% de los casos demora hasta "x" días desde el ingreso hasta la resolución que se trate (archivo, desestimación, criterio oportunidad).

Etapa Preliminar: resoluciones de archivo, desestimación y criterio de oportunidad.

Resoluciones dictadas en 2019. Distribución mensual.

Circunscripción

Neuquen

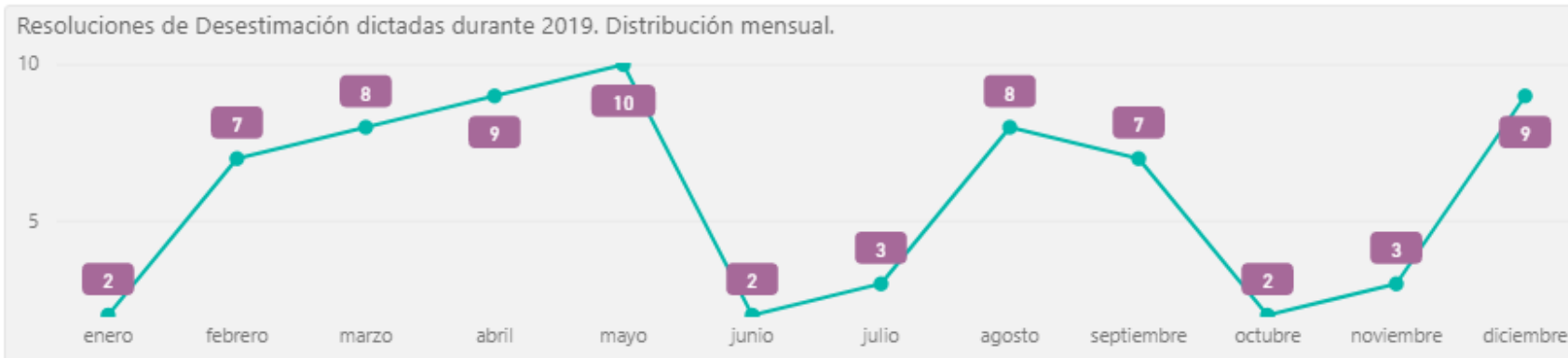
Fuero

Todas



Unidad Fiscal

UF. DE ACTUACION GENERICA



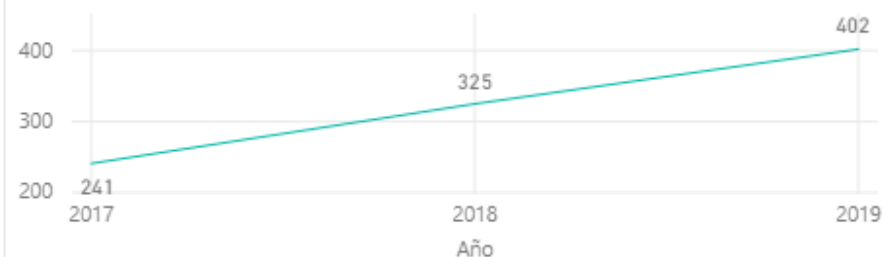


Ordenes libradas ultimos tres años

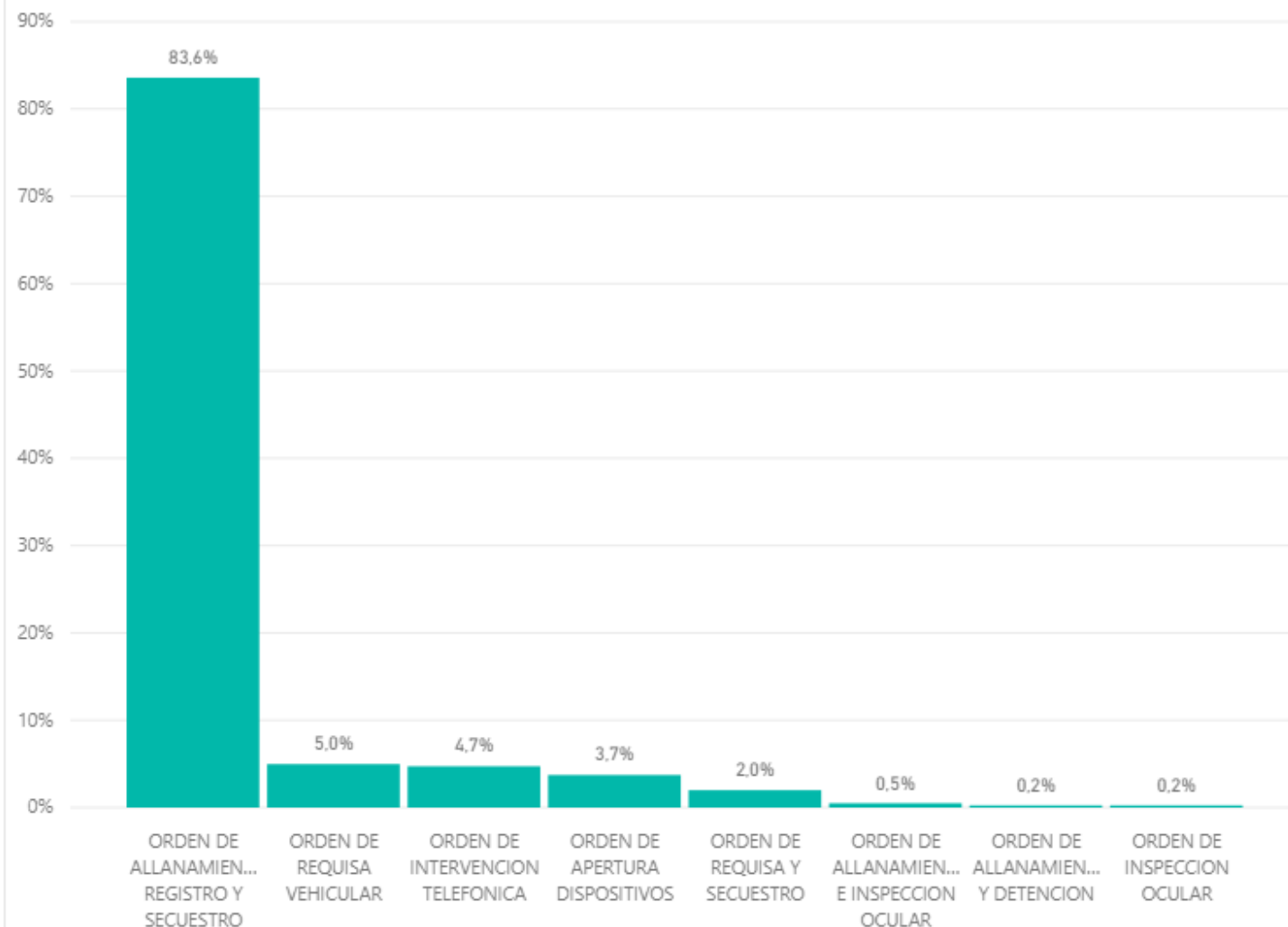
Circunscripción	2017	2018	2019	Total
Neuquen	241	325	402	968
ORDEN DE ALLANAMIENTO, REGISTRO Y SECUESTRO	185	275	336	796
ORDEN DE INTERVENCION TELEFONICA	21	15	19	55
ORDEN DE REQUISA VEHICULAR	9	16	20	45
ORDEN DE APERTURA DISPOSITIVOS	11	14	15	40
ORDEN DE REQUISA Y SECUESTRO	8	5	8	21
ORDEN DE ALLANAMIENTO E INSPECCION OCULAR	4		2	6
ORDEN DE ALLANAMIENTO Y DETENCION	3		1	4
ORDEN DE INSPECCION OCULAR			1	1
Total	241	325	402	968

Ordenes libradas ultimos tres años

Circunscripcion ● Neuquen



Ordenes libradas en 2019



Medidas de Coerción solicitadas.

Periodo 2019

Circunscripción

Neuquen

Unidad Fiscal

UF. DE ACTUACION GENERICA

Fuero

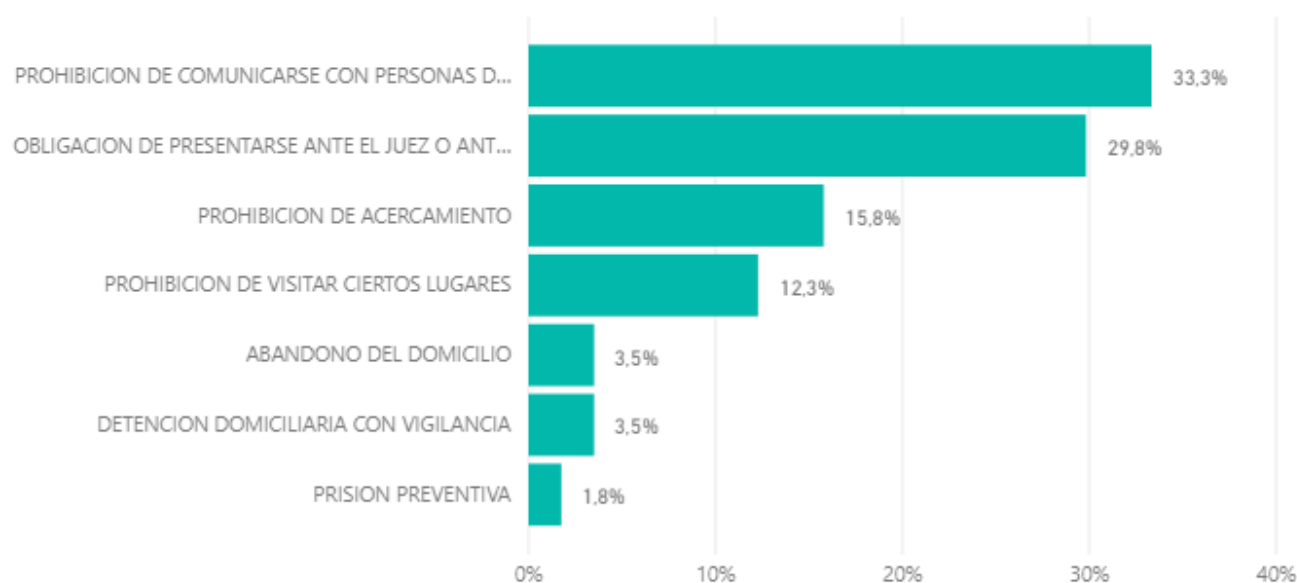
PENAL



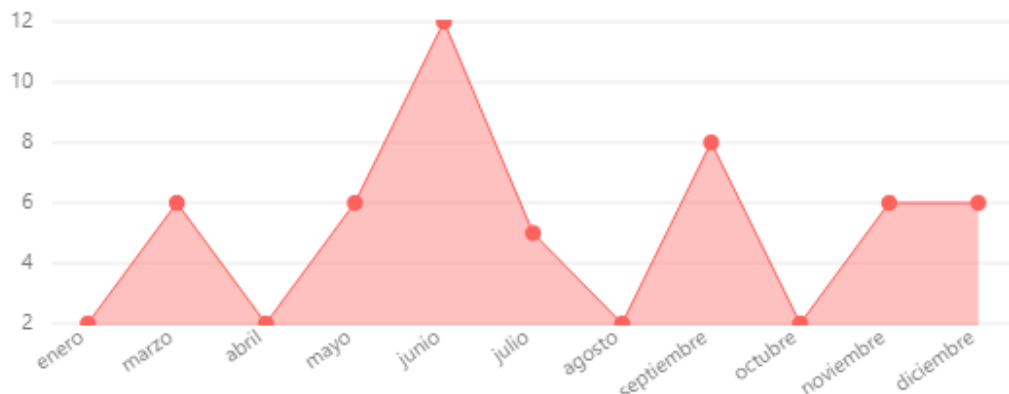
Cantidad Medidas de Coerción

Medida de coerción	Cantidad
PROHIBICION DE COMUNICARSE CON PERSONAS DETERMINADAS	19
OBLIGACION DE PRESENTARSE ANTE EL JUEZ O ANTE LA AUTORIDAD QUE EL DESIGNE	17
PROHIBICION DE ACERCAMIENTO	9
PROHIBICION DE VISITAR CIERTOS LUGARES	7
ABANDONO DEL DOMICILIO	2
DETENCION DOMICILIARIA CON VIGILANCIA	2
PRISION PREVENTIVA	1
Total	57

Porcentaje de Medidas de Coerción según el tipo



Distribución mensual de Medidas de Coerción



Medidas de Coerción según mes de vencimiento durante el año 2020

Año	enero	abril	mayo
2020	5	2	1

Legajos judicializados por Unidad Fiscal.

Periodo 2019

Unidad Fiscal

UF. DE ACTUACION GENERICA

Fuero

PENAL



71

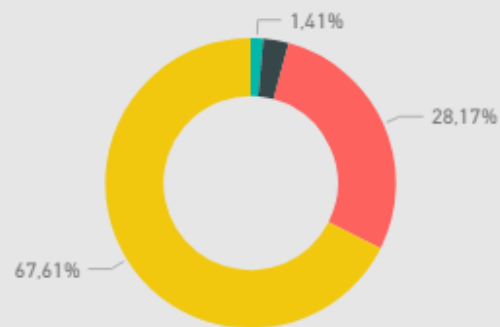
Legajos judicializados

6

Auto apertura a juicio

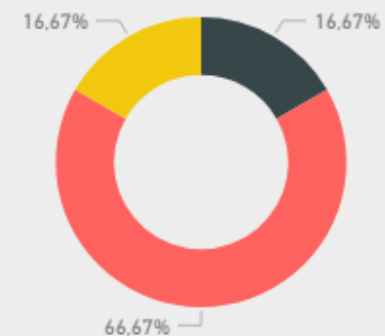
Legajos que se le formularon cargos en el periodo, según año del legajo.

Año Leg - or... ● 2016 ● 2017 ● 2018 ● 2019



Legajos con auto de apertura a juicio en el periodo, según año del legajo.

Año Leg - or... ● 2017 ● 2018 ● 2019





**MINISTERIO
PÚBLICO
FISCAL**
PROVINCIA DEL NEUQUÉN

UNIDAD FISCAL DE DELITOS AMBIENTALES Y LEYES ESPECIALES

Información estadística al 31/12/2019

Fuente de datos: Sistema Dextra Poder Judicial de Neuquén



Estado de los legajos por Circunscripción y Unidad Fiscal.

Periodo 2014-2019

Circunscripción

Neuquen

Fuero

Todas

Unidad Fiscal

UF. DE DELITOS AMBIENTALES ...



Cantidad de legajos a la fecha del informe, según su estado y por año de ingreso al MPF.

Estado	2016	2017	2018	2019	Total
ACTIVO	1	1	7	75	84
CERRADO PROVISORIO	1		3	11	15
CERRADO DEFINITIVO				2	2
Total	2	1	10	88	101

Cantidad de legajos ACTIVOS por Fiscal a la fecha del informe, por año de ingreso al MPF.

Fiscal	2016	2017	2018	2019	Total
BREIDE OBEID, MAXIMILIANO LUIS	1	1	7	71	80
S/ASIG.				4	4
Total	1	1	7	75	84

229

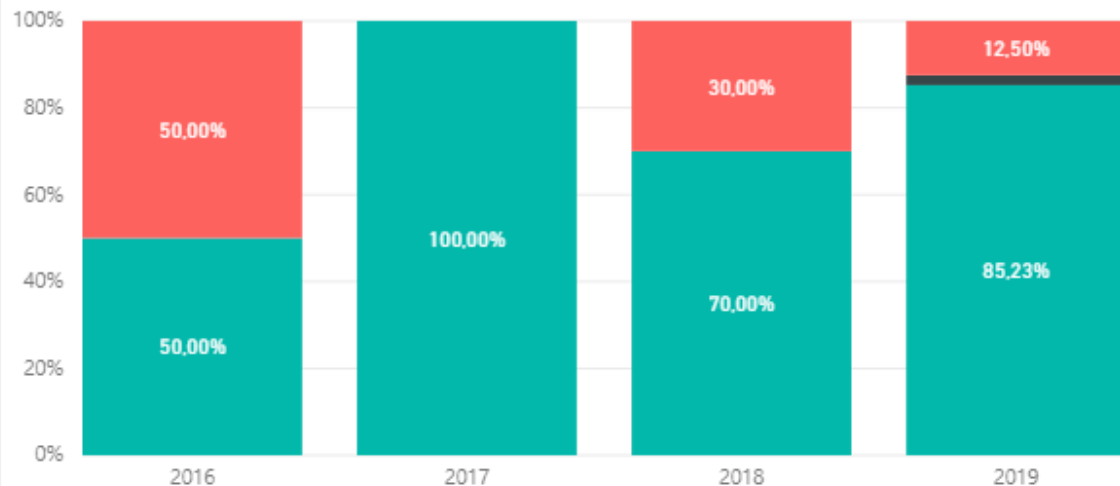
Promedio de días legajos activos

210

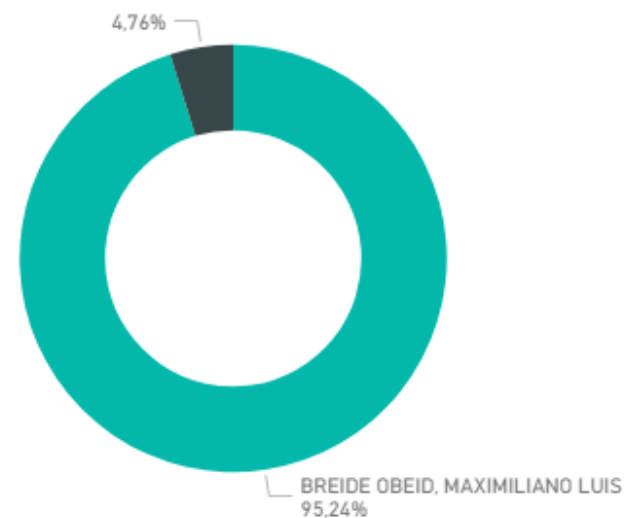
Mediana en días legajos activos

Cantidad de legajos a la fecha del informe, según su estado y año de ingreso al MPF, en %.

Estado ● ACTIVO ● CERRADO DEFINITIVO ● CERRADO PROVISORIO



Cantidad de legajos ACTIVOS por Fiscal a la fecha del informe, en %.



Casos por Unidad Fiscal

Periodo 2019

Circunscripción

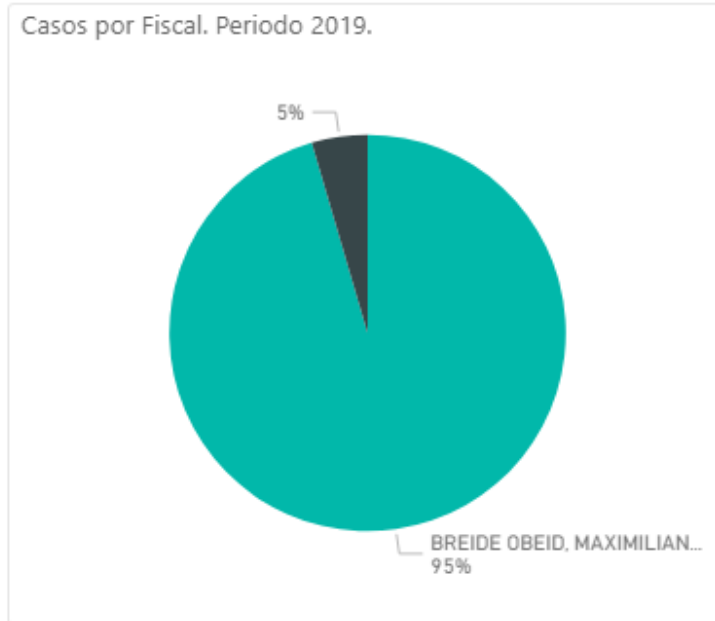
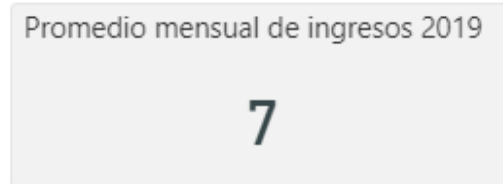
Neuquen

Fuero

Todas

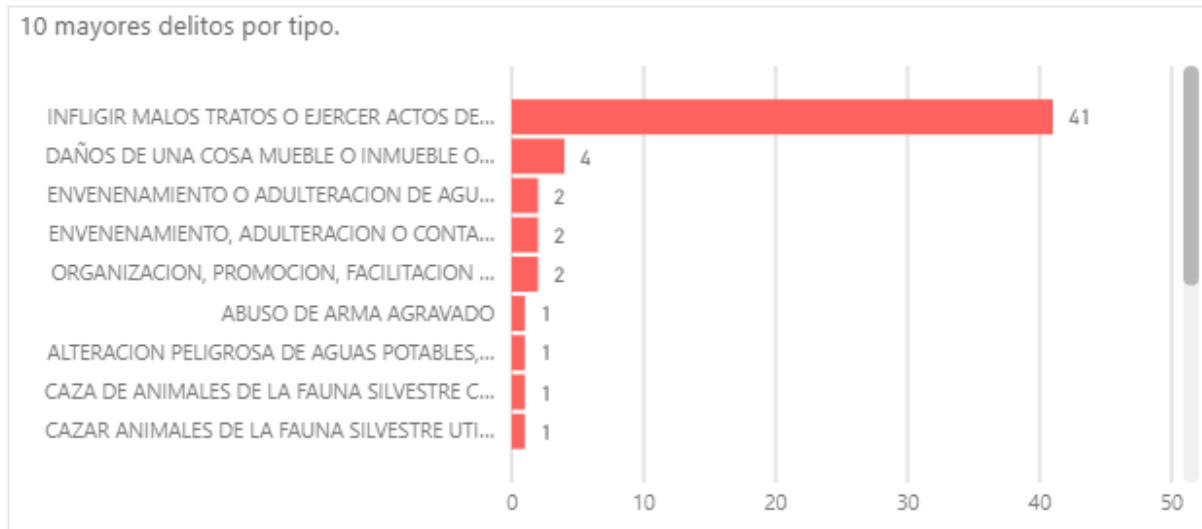
Unidad Fiscal

UF. DE DELITOS AMBIENTALES Y LE...



Casos por ciudad del hecho. 10 mayores. Periodo 2019.

Ciudad Hecho	Cantidad casos
Neuquén	51
Plottier	10
Senillosa	7
Añelo	4
Plaza Huincol	4
Centenario	3
San Patricio del Chañar	3
Vista Alegre	3
Cutral Co	1
San Martin de los Andes	1
Total	88



Etapa Preliminar: resoluciones.
Resoluciones dictadas en 2019, según año del Legajo.

Circunscripción

Neuquen

Fuero

Todas



Unidad Fiscal

UF. DE DELITOS AMBIENTALES Y LEYES ESPECIALES

12 Archivos

4 Desestimaciones

6 Crit. Oportunidad

Resoluciones de archivo dictadas en 2019.

Circunscripción/ Año Legajo	Cantidad	%	Promedio días ingreso-archivo	*Mediana (días)
Neuquen	12	100,0%	51	32
2019	11	91,7%	44	29
2018	1	8,3%	131	131
Total	12	100,0%	51	32

Resoluciones de desestimación dictadas en 2019.

Circunscripción/ Año Legajo	Cantidad	%	Promedio días ingreso-desestim.	*Mediana (días)
Neuquen	4	100,0%	50	46
2019	4	100,0%	50	46
Total	4	100,0%	50	46

Resoluciones de criterio oportunidad dictadas en 2019.

Circunscripción/ Año Legajo	Cantidad	%	Promedio días ingreso-crit. op.	*Mediana (días)
Neuquen	6	100,0%	155	183
2019	4	66,7%	162	200
2018	2	33,3%	143	143
Total	6	100,0%	155	183

*Mediana: el 50% de los casos demora hasta "x" días desde el ingreso hasta la resolución que se trate (archivo, desestimación, criterio oportunidad).

Etapa Preliminar: resoluciones de archivo, desestimación y criterio de oportunidad.

Resoluciones dictadas en 2019. Distribución mensual.

Circunscripción

Neuquen

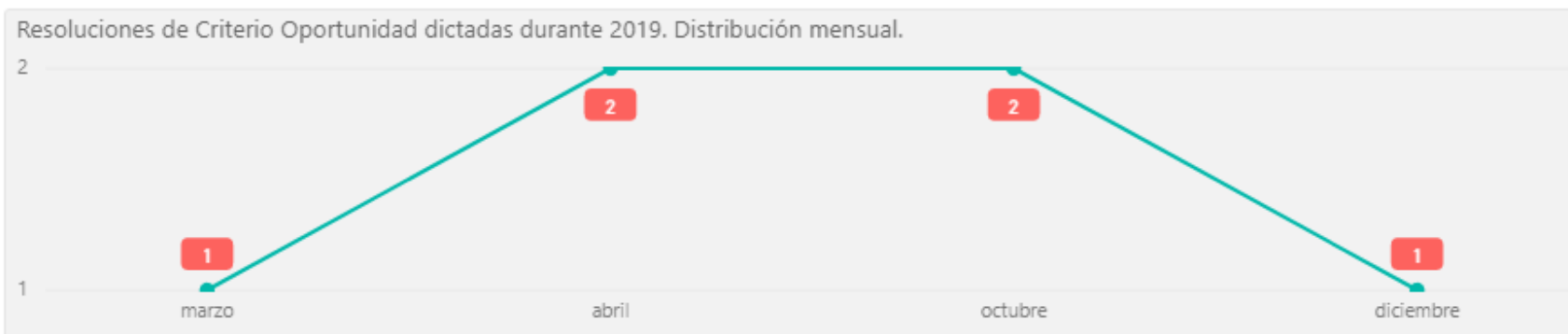
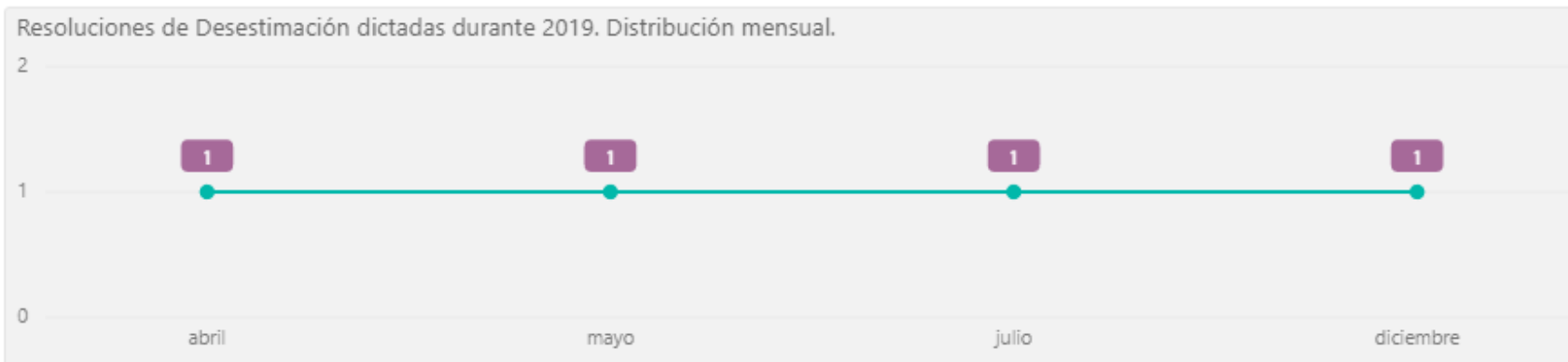
Fuero

Todas



Unidad Fiscal

UF. DE DELITOS AMBIENTALES Y LEYES ES...



Actuaciones: ordenes libradas.

Periodo 2019

Circunscripción

Neuquen

Unidad Fiscal

UF. DE DELITOS AMBIENTALES Y LEY...

Fuero

Todas



Ordenes libradas ultimos tres años

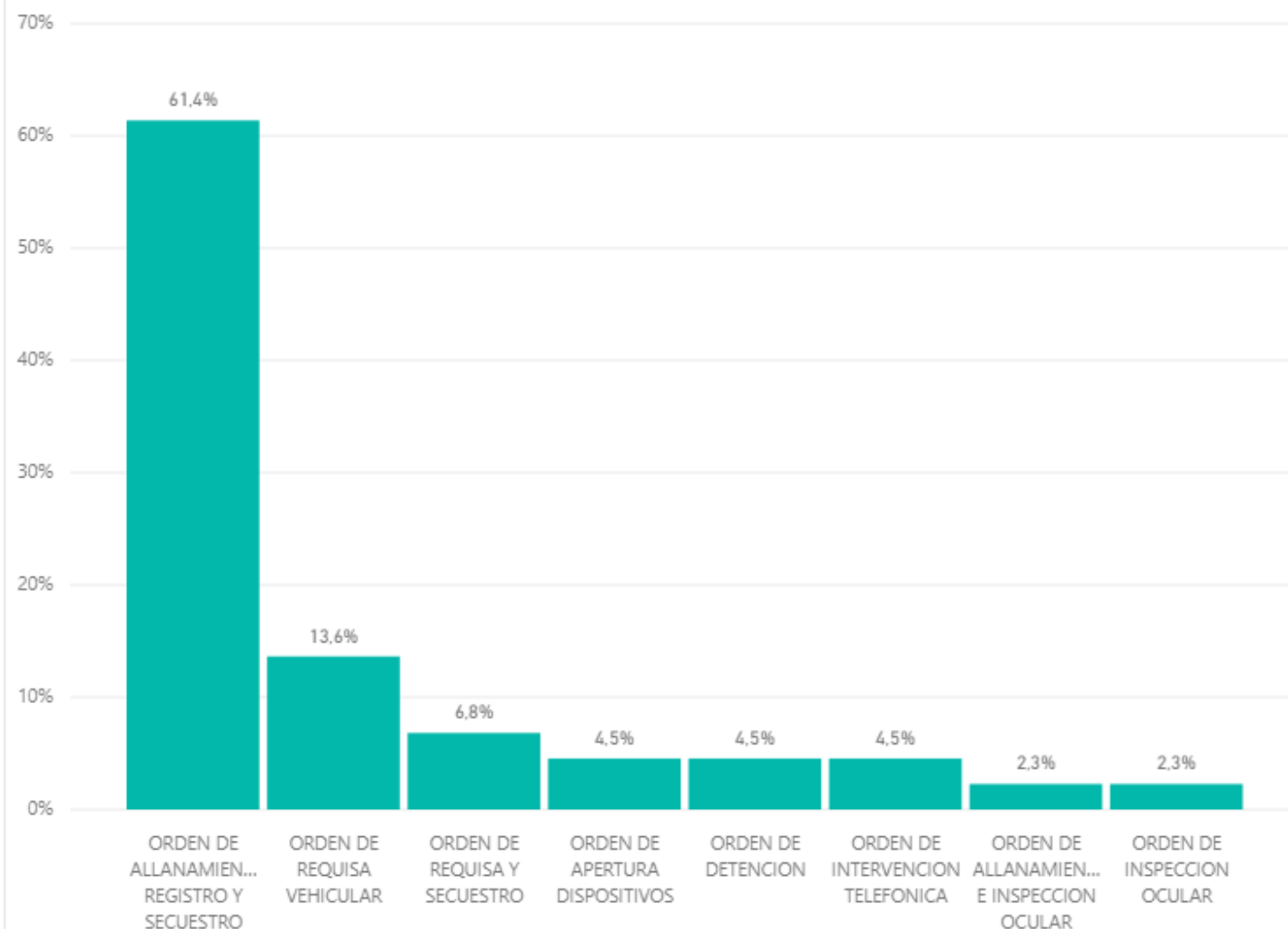
Circunscripción	2017	2018	2019	Total
Neuquen	2	4	44	50
ORDEN DE ALLANAMIENTO, REGISTRO Y SECUESTRO		3	27	30
ORDEN DE REQUISA VEHICULAR			6	6
ORDEN DE ALLANAMIENTO E INSPECCION OCULAR	2	1	1	4
ORDEN DE REQUISA Y SECUESTRO			3	3
ORDEN DE APERTURA DISPOSITIVOS			2	2
ORDEN DE DETENCION			2	2
ORDEN DE INTERVENCION TELEFONICA			2	2
ORDEN DE INSPECCION OCULAR			1	1
Total	2	4	44	50

Ordenes libradas ultimos tres años

Circunscripcion ● Neuquen



Ordenes libradas en 2019



Fuente de datos: Sistema Dextra Poder Judicial de Neuquén.



6

Legajos judicializados

Legajos que se le formularon cargos en el periodo,
según año del legajo.

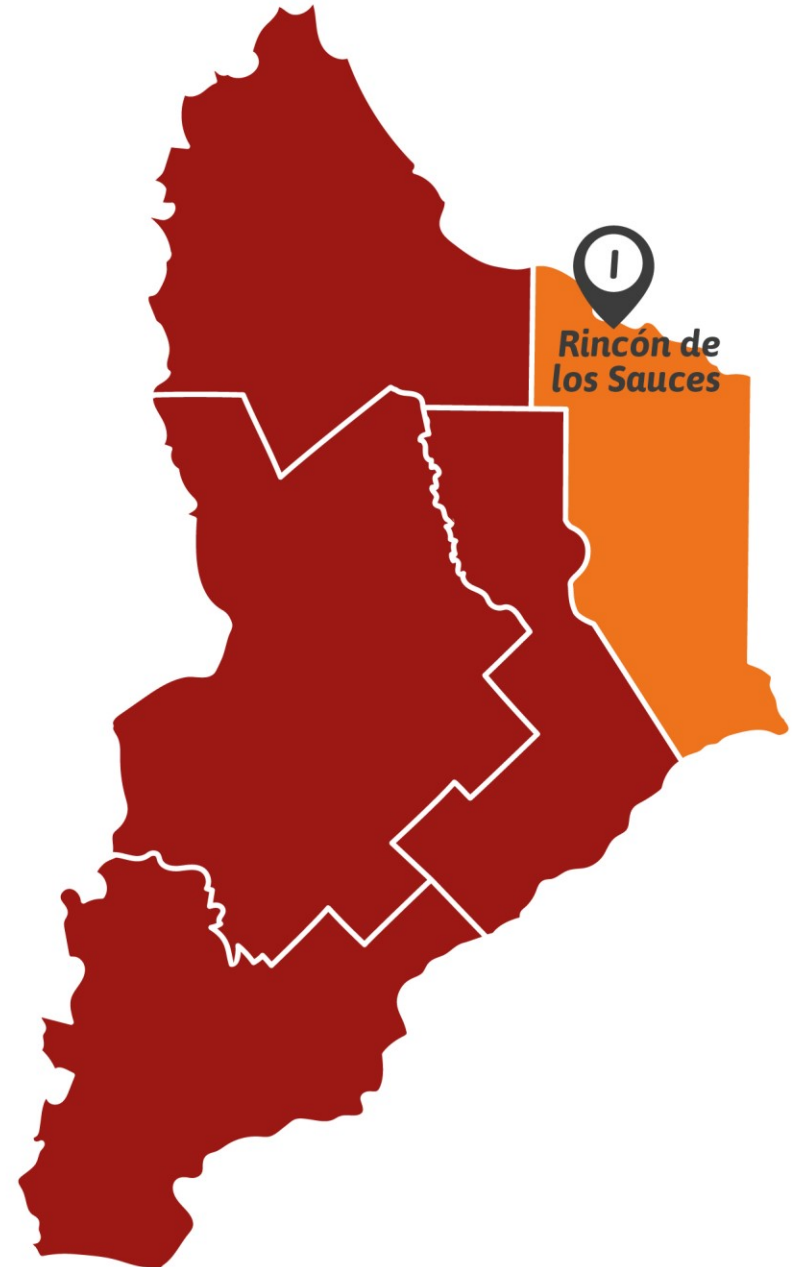
Año Leg - or... ● 2018 ● 2019





I CIRCUNSCRIPCION

RINCON DE LOS SAUCES



Casos por Unidad Fiscal.

Periodo 2019

Circunscripción

Neuquen

Fuero

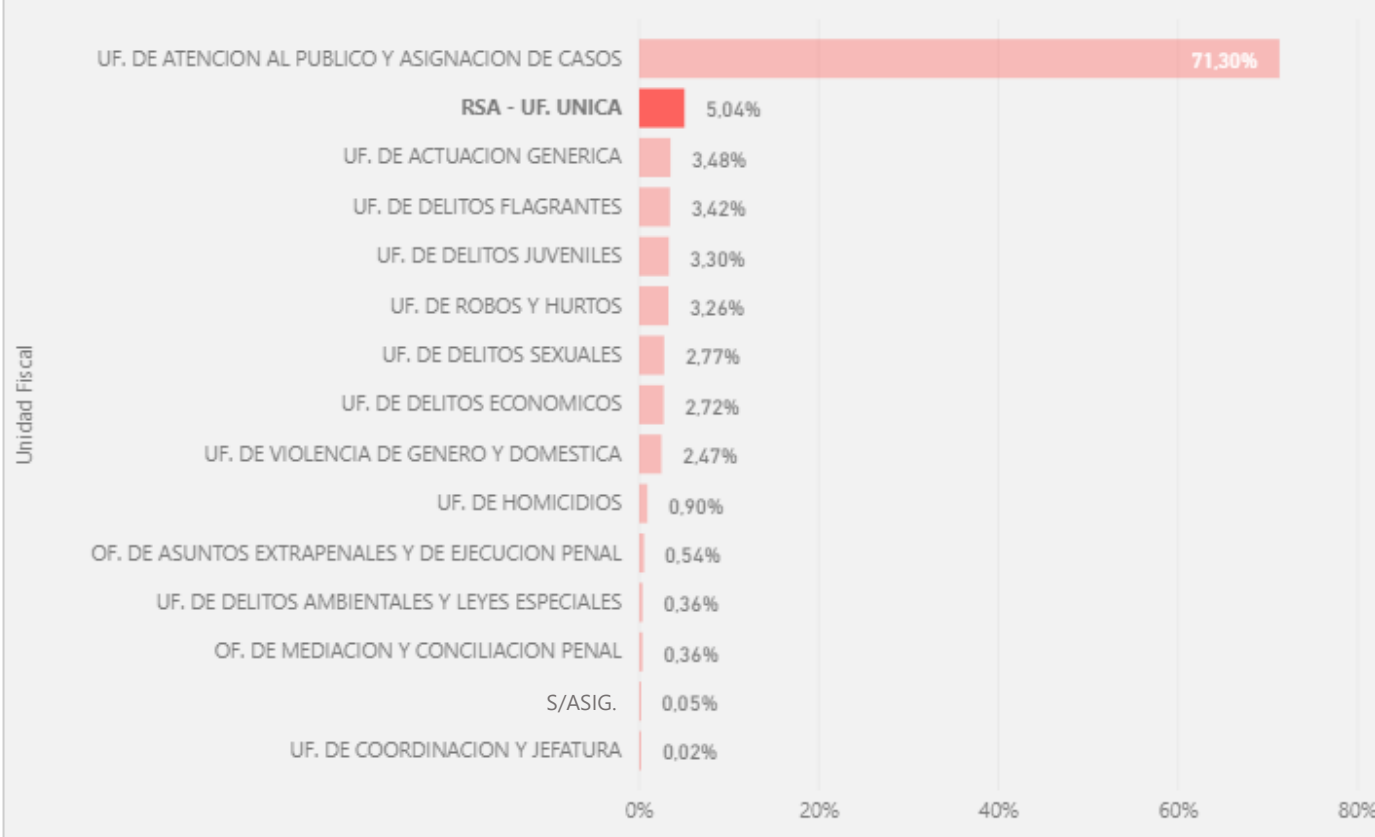
Todas



Casos por Unidad Fiscal, ingresados al MPF en el periodo de análisis.

Unidad Fiscal	Cantidad casos
UF. DE ATENCION AL PUBLICO Y ASIGNACION DE CASOS	17201
UF. DE ACTUACION GENERICA	840
UF. DE DELITOS FLAGRANTES	824
UF. DE DELITOS JUVENILES	796
UF. DE ROBOS Y HURTOS	786
UF. DE DELITOS SEXUALES	668
UF. DE DELITOS ECONOMICOS	657
UF. DE VIOLENCIA DE GENERO Y DOMESTICA	596
UF. DE HOMICIDIOS	218
OF. DE ASUNTOS EXTRAPENALES Y DE EJECUCION PENAL	130
UF. DE DELITOS AMBIENTALES Y LEYES ESPECIALES	88
OF. DE MEDIACION Y CONCILIACION PENAL	87
S/ASIG.	12
UF. DE COORDINACION Y JEFATURA	6
Total	24125

Casos por Unidad Fiscal, ingresados al MPF en el periodo de análisis. Detalle en valores relativos.



Estado de los legajos por Circunscripción y Unidad Fiscal.

Periodo 2014-2019

Circunscripción

Neuquen

Fuero

Todas

Unidad Fiscal

RSA - UF. UNICA



Stock de legajos a la fecha del informe, según su estado y por año de ingreso al MPF.

Estado	2015	2016	2017	2018	2019	Total
ACTIVO	1	1	49	24	420	495
CERRADO DEFINITIVO			1	1		2
CERRADO PROVISORIO		4	869	974	796	2643
Total	1	5	919	999	1216	3140

Stock de legajos ACTIVOS por Fiscal a la fecha del informe, por año de ingreso al MPF.

Fiscal	2015	2016	2017	2018	2019	Total
VIGNAROLI, PABLO			24	6	268	298
AIELLO, VICENTE RODOLFO			1	8	120	129
S/ASIG.	1			6	30	37
FLORES, FABIAN ALEXIS		1	23			24
VIDELA, RICARDO ALBERTO				4	2	6
AZAR, ANDRES GUILLERMO			1			1
Total	1	1	49	24	420	495

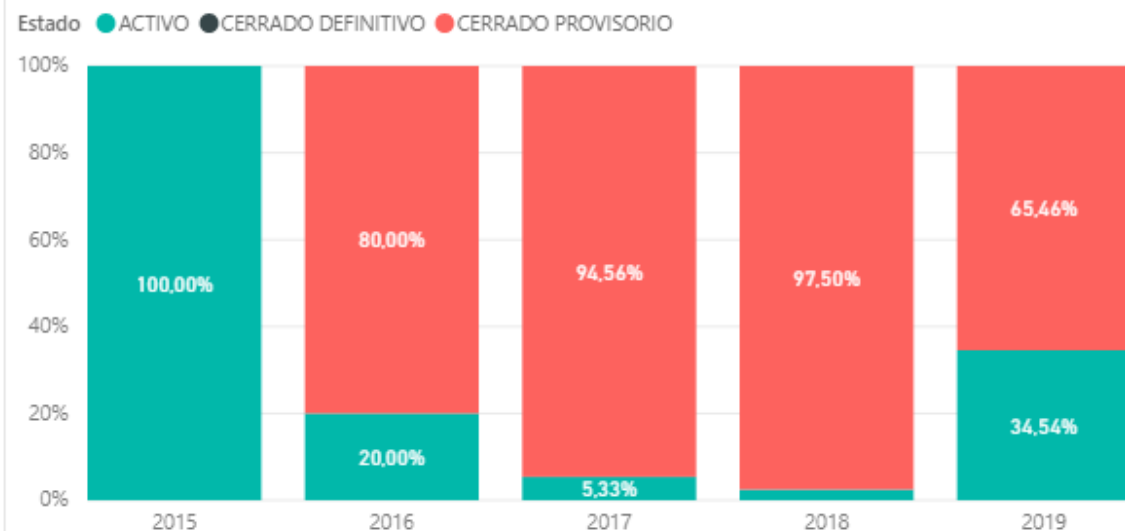
221

Promedio de días legajos activos

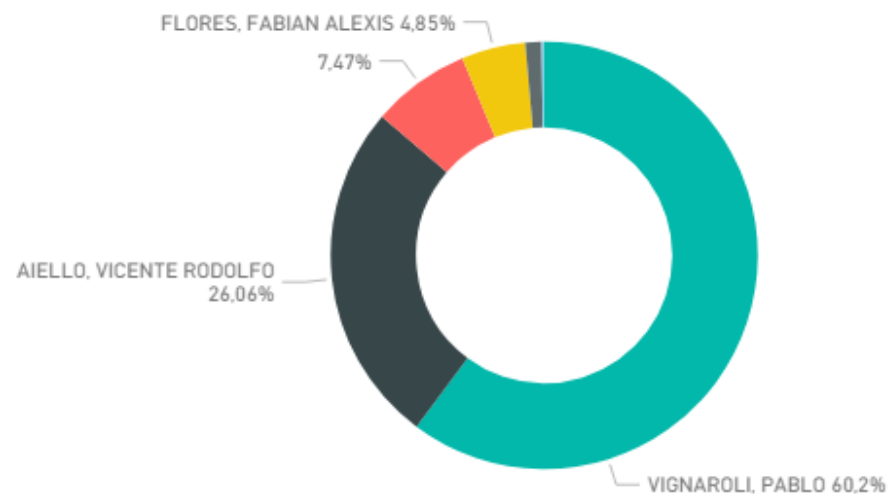
126

Mediana en días legajos activos

Stock de legajos a la fecha del informe, según su estado y año de ingreso al MPF, en %.



Stock de legajos ACTIVOS por Fiscal a la fecha del informe, en %.



Casos por Unidad Fiscal

Periodo 2019

Circunscripción

Neuquen

Fuero

Todas

Unidad Fiscal

RSA - UF. UNICA



Promedio mensual de ingresos 2018

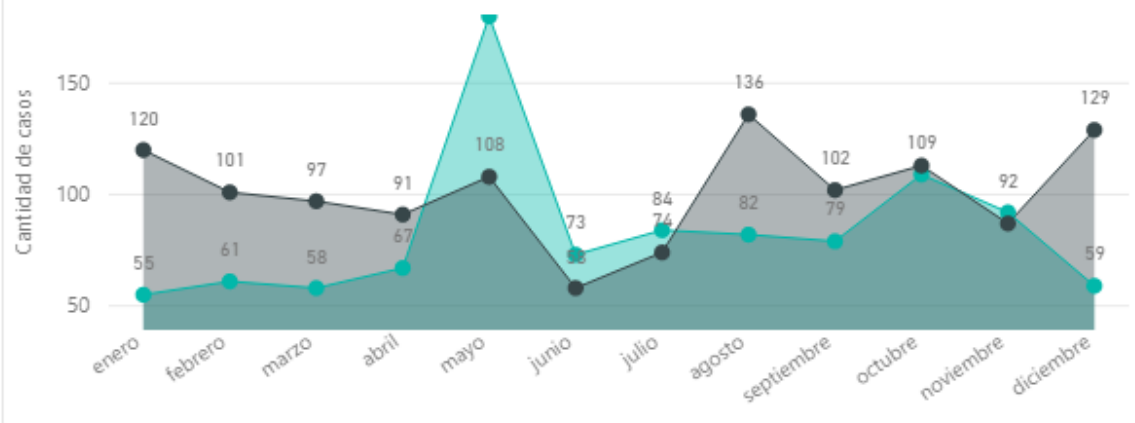
83

Promedio mensual de ingresos 2019

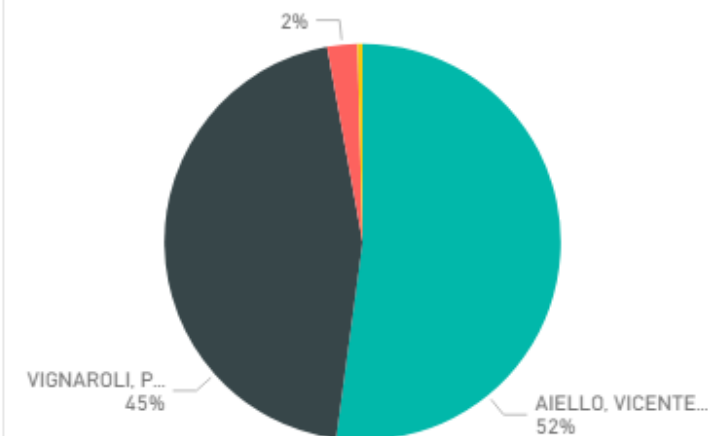
101

Comparativo casos ingresados por mes. Año 2018 y 2019.

Año ● 2018 ● 2019



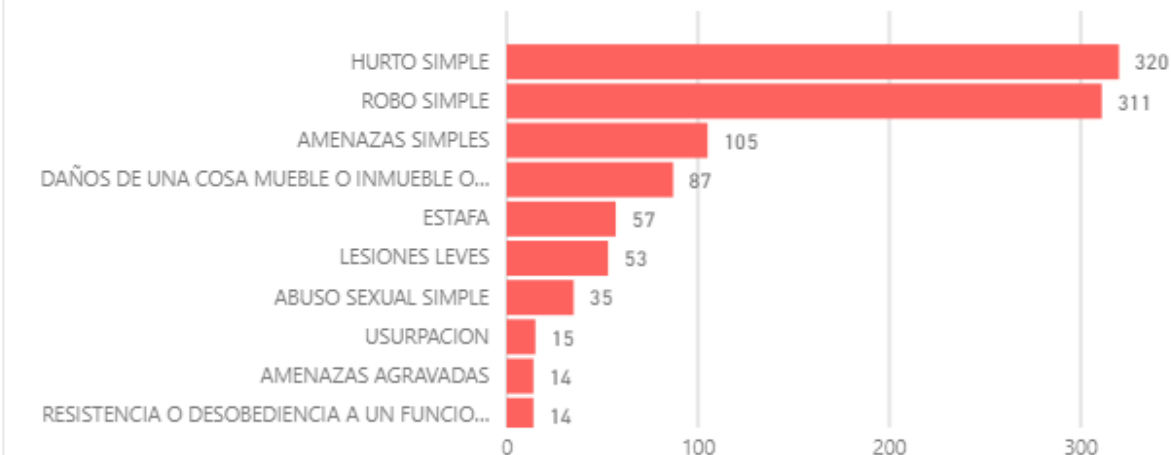
Casos por Fiscal. Periodo 2019.



Casos por ciudad del hecho. 10 mayores. Periodo 2019.

Ciudad Hecho	Cantidad casos
Rincon de los Sauces	1207
Neuquén	4
Plaza Huincul	2
Buta Ranquil	1
Rincon Chico	1
San Martin de los Andes	1
Total	1216

Delito por tipo. 10 mayores. Periodo 2019.



Radicación de la denuncia por Circunscripción y ciudad del hecho.

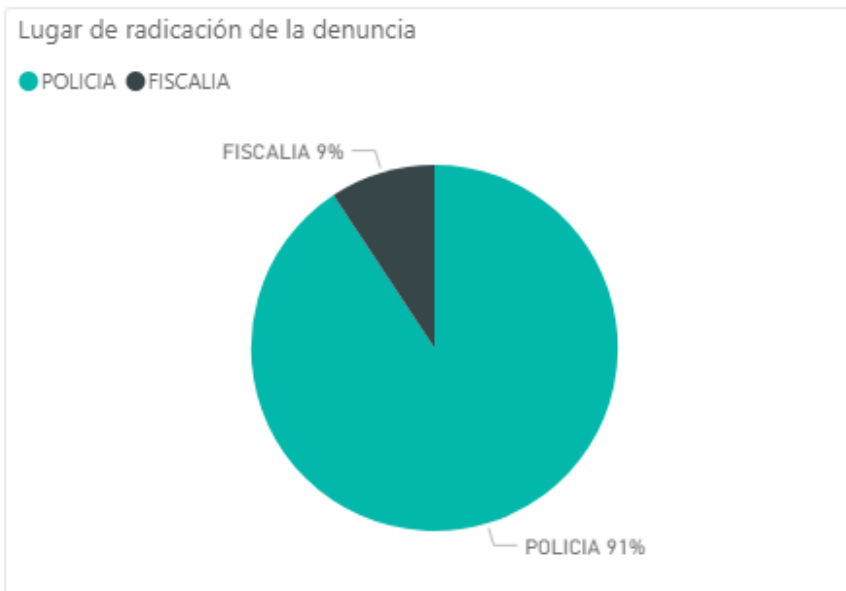
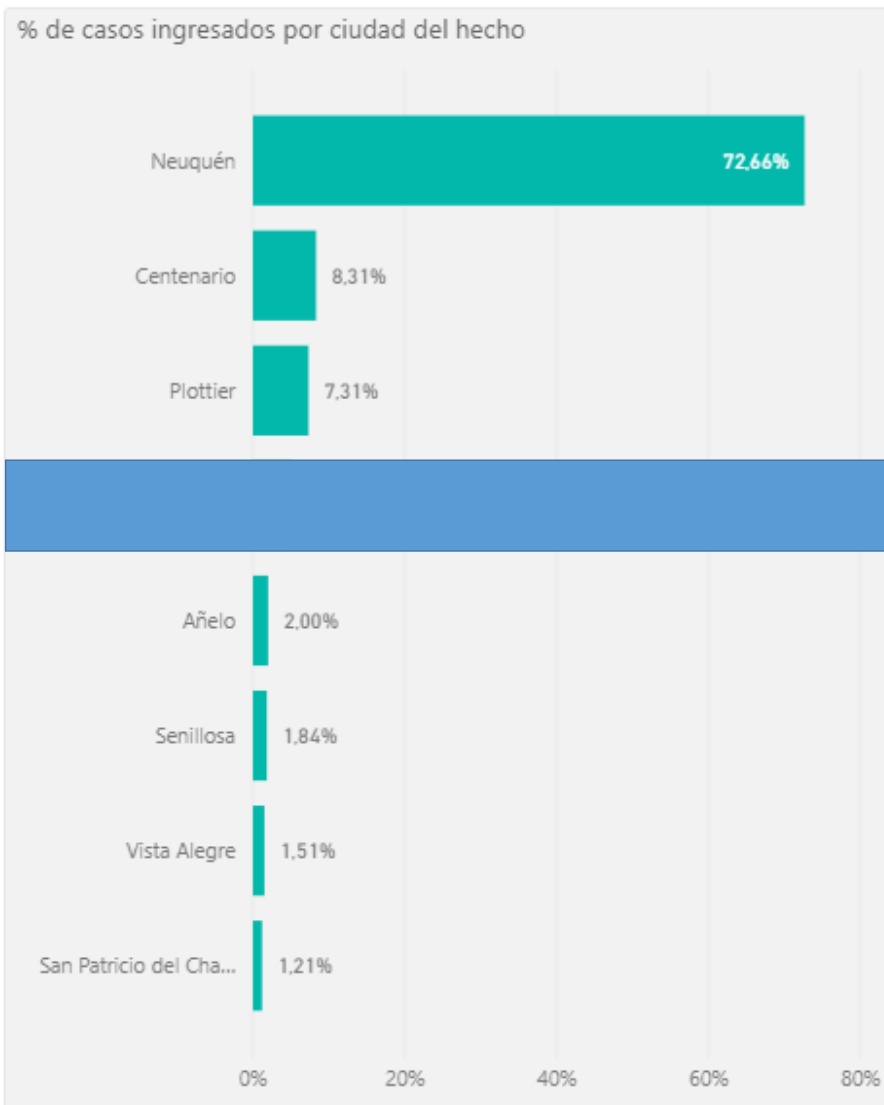
Periodo 2019

Circunscripción

Neuquen

Fuero

Todas



Organismos que recibieron mas de 100 denuncias durante 2019, según Circunscripción

Circunscripción	Cantidad
Neuquen	21772
COMISARIA NEUQUEN - 1ª	2673
COMISARIA NEUQUEN - 2ª	2421
COMISARIA CENTENARIO - 5ª	1984
COMISARIA PLOTTIER - 7ª	1459
COMISARIA NEUQUEN - 16ª	1439
COMISARIA NEUQUEN - 18ª	1385
COMISARIA NEUQUEN - 3ª	1215
COMISARIA NEUQUEN - 21ª	1117
COMISARIA NEUQUEN - 20ª	812
COMISARIA NEUQUEN - 19ª	764
COMISARIA NEUQUEN - 17ª	709
COMISARIA NEUQUEN - 41ª	671
COMISARIA NEUQUEN - 44ª	495
COMISARIA NEUQUEN - 12ª	492
COMISARIA AÑELO - 10ª	466
COMISARIA SENILLOSA - 11ª	428
COMISARIA VISTA ALEGRE - 49ª	390
COMISARIA NEUQUEN - 4ª	367
COMISARIA NEUQUEN DE LA	360
Total	21772

Fuente de datos: Sistema Dextra Poder Judicial de Neuquén.

Etapa Preliminar: resoluciones.
Resoluciones dictadas en 2019, según año del Legajo.

Circunscripción

Neuquen

Fuero

Todas

Unidad Fiscal

RSA - UF. UNICA



851 Archivos

155 Desestimaciones

21 Crit. Oportunidad

Resoluciones de archivo dictadas en 2019.

Circunscripción/ Año Legajo	Cantidad	%	Promedio días ingreso-archivo	*Mediana (días)
Neuquen	851	100,0%	75	41
2019	677	79,6%	50	30
2018	171	20,1%	165	162
2017	3	0,4%	627	646
Total	851	100,0%	75	41

Resoluciones de desestimación dictadas en 2019.

Circunscripción/ Año Legajo	Cantidad	%	Promedio días ingreso-desestim.	*Mediana (días)
Neuquen	155	100,0%	60	35
2019	126	81,3%	41	28
2018	29	18,7%	140	147
Total	155	100,0%	60	35

Resoluciones de criterio oportunidad dictadas en 2019.

Circunscripción/ Año Legajo	Cantidad	%	Promedio días ingreso-crit. op.	*Mediana (días)
Neuquen	21	100,0%	113	103
2019	16	76,2%	101	92
2018	5	23,8%	151	161
Total	21	100,0%	113	103

*Mediana: el 50% de los casos demora hasta "x" días desde el ingreso hasta la resolución que se trate (archivo, desestimación, criterio oportunidad).

Etapa Preliminar: resoluciones de archivo, desestimación y criterio de oportunidad.

Resoluciones dictadas en 2019. Distribución mensual.

Circunscripción

Neuquen

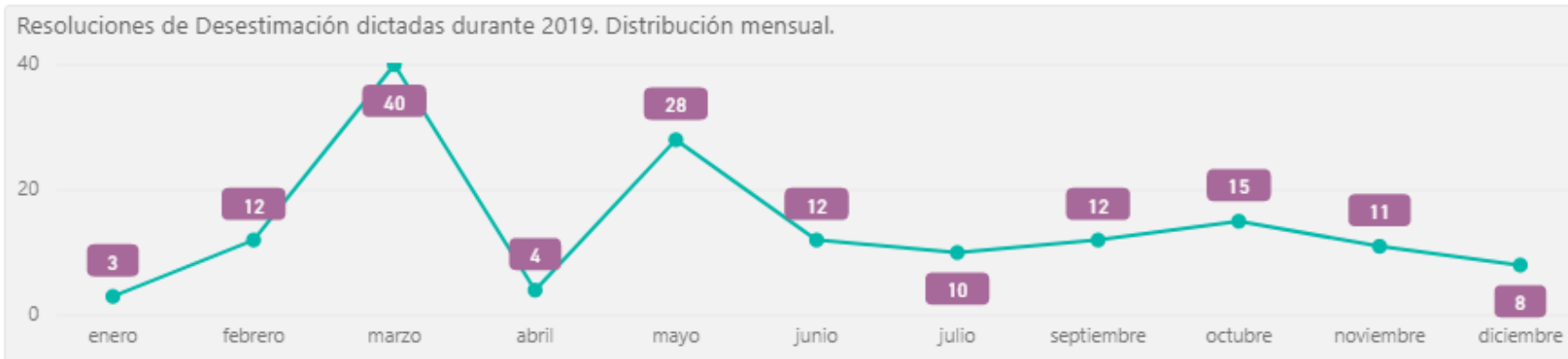
Fuera

Todas



Unidad Fiscal

RSA - UF. UNICA



Actuaciones: ordenes libradas.

Periodo 2019

Circunscripción

Neuquen

Unidad Fiscal

RSA - UF. UNICA

Fuero

Todas

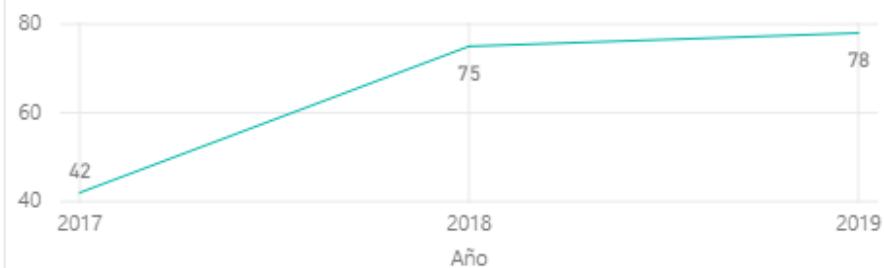


Ordenes libradas ultimos tres años

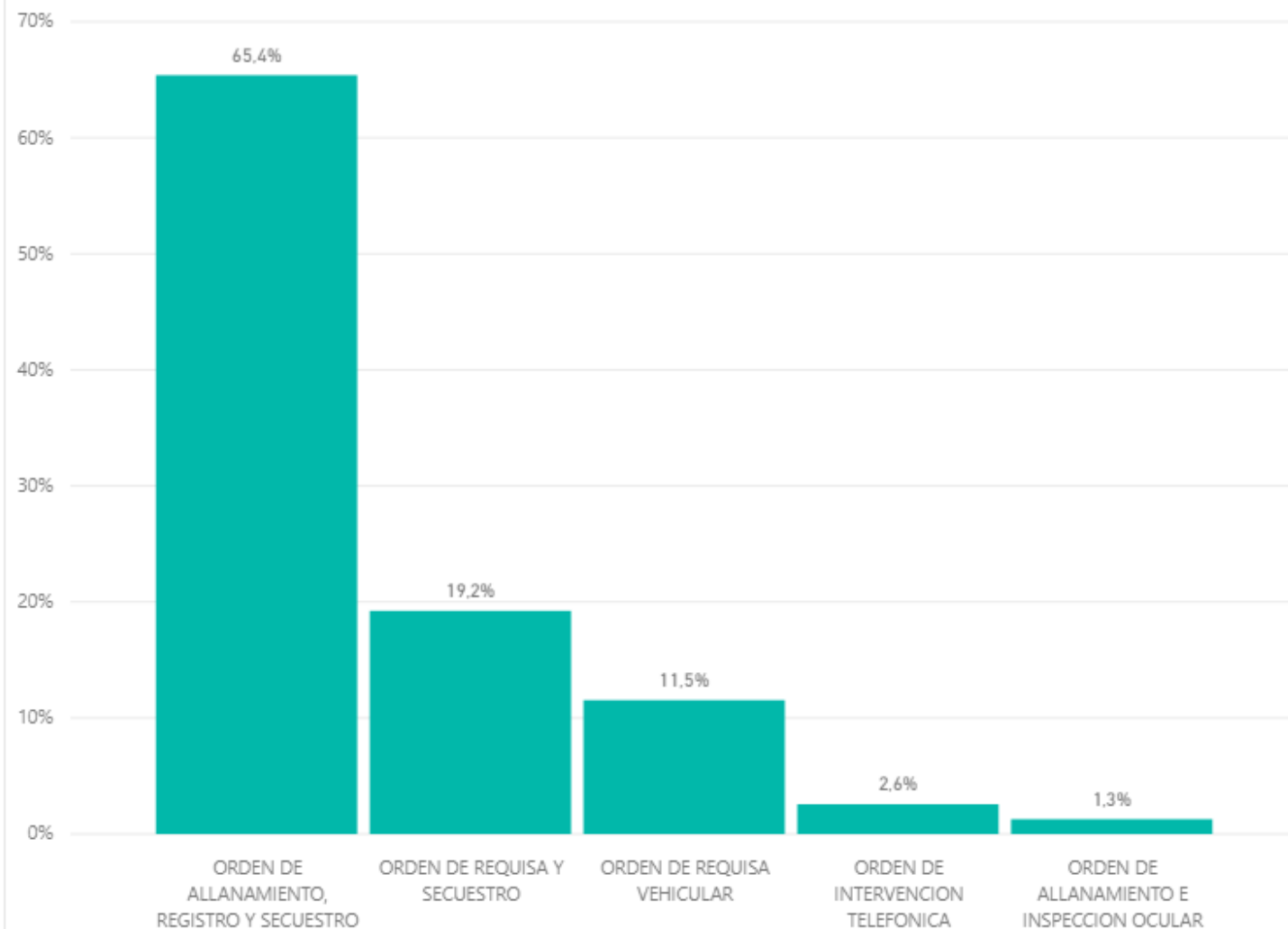
Circunscripción	2017	2018	2019	Total
Neuquen	42	75	78	195
ORDEN DE ALLANAMIENTO, REGISTRO Y SECUESTRO	29	45	51	125
ORDEN DE REQUISA Y SECUESTRO	5	10	15	30
ORDEN DE REQUISA VEHICULAR	3	9	9	21
ORDEN DE ALLANAMIENTO E INSPECCION OCULAR	1	7	1	9
ORDEN DE INTERVENCION TELEFONICA	3	2	2	7
ORDEN DE APERTURA DISPOSITIVOS	1	2		3
Total	42	75	78	195

Ordenes libradas ultimos tres años

Circunscripción ● Neuquen



Ordenes libradas en 2019



Fuente de datos: Sistema Dextra Poder Judicial de Neuquén.

Medidas de Coerción solicitadas.

Periodo 2019

Circunscripción

Neuquen

Fuero

Todas

Unidad Fiscal

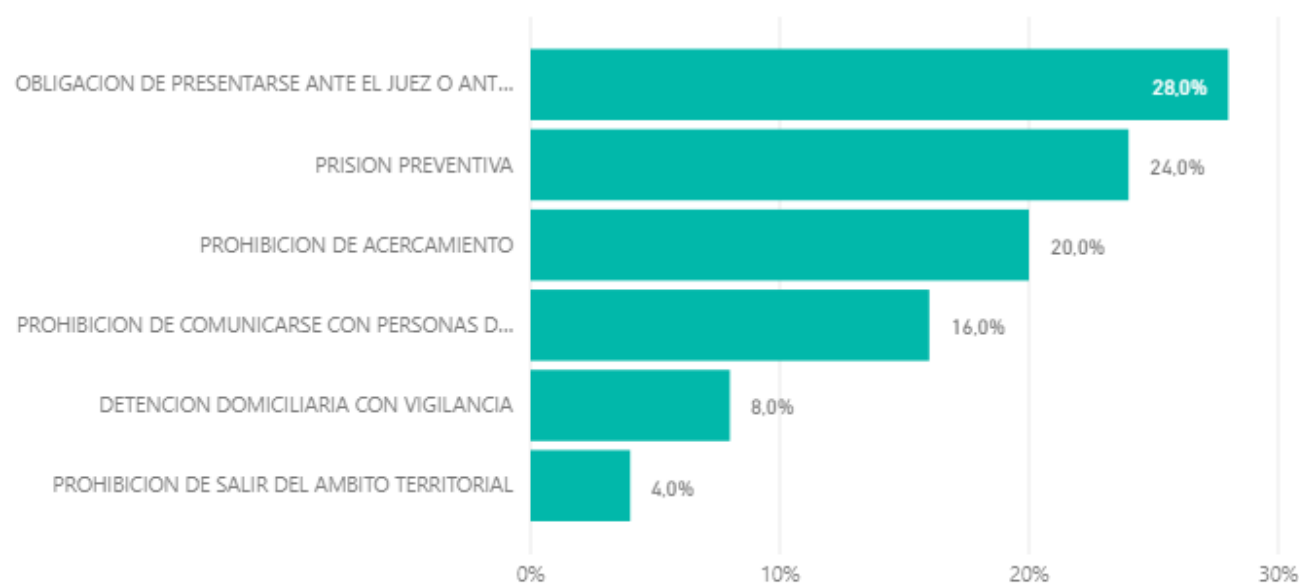
RSA - UF. UNICA



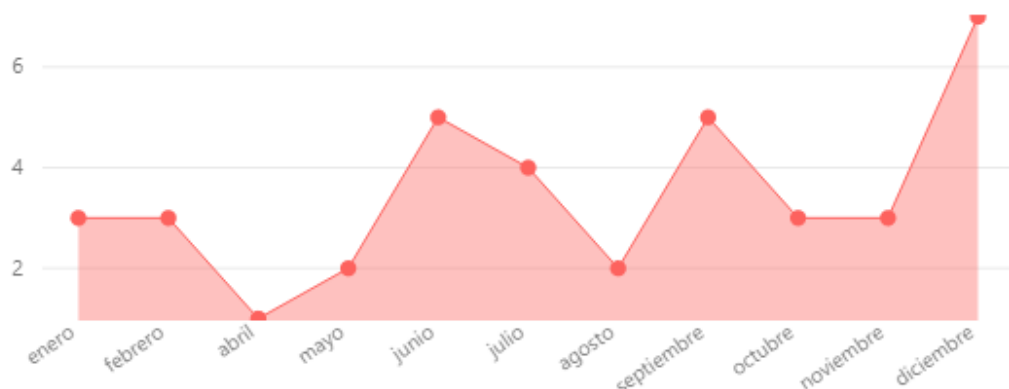
Cantidad Medidas de Coerción

Medida de coerción	Cantidad
OBLIGACION DE PRESENTARSE ANTE EL JUEZ O ANTE LA AUTORIDAD QUE EL DESIGNE	7
PRISION PREVENTIVA	6
PROHIBICION DE ACERCAMIENTO	5
PROHIBICION DE COMUNICARSE CON PERSONAS DETERMINADAS	4
DETENCION DOMICILIARIA CON VIGILANCIA	2
PROHIBICION DE SALIR DEL AMBITO TERRITORIAL	1
Total	25

Porcentaje de Medidas de Coerción según el tipo



Distribución mensual de Medidas de Coerción



Medidas de Coerción según mes de vencimiento durante el año 2020

Año	enero	febrero	marzo
2020	2	3	2

Legajos judicializados por Unidad Fiscal.

Periodo 2019

Unidad Fiscal

RSA - UF. UNICA

Fuero

Todas



14

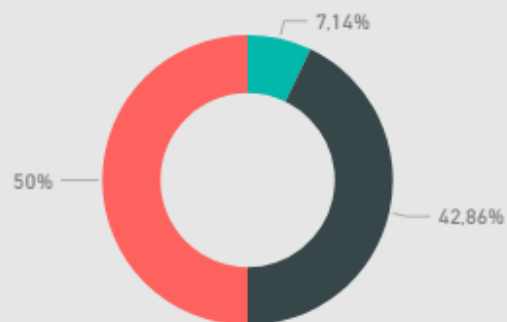
Legajos judicializados

7

Auto apertura a juicio

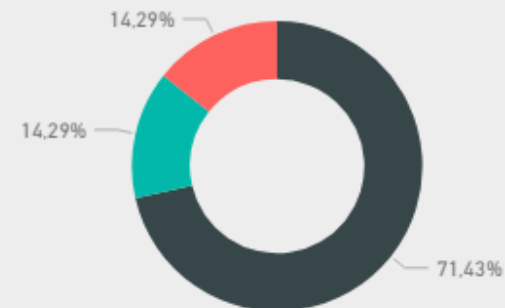
Legajos que se le formularon cargos en el periodo, según año del legajo.

Año del legajo ● 2017 ● 2018 ● 2019



Legajos con auto de apertura a juicio en el periodo, según año del legajo.

Año del legajo ● 2018 ● 2017 ● 2019



Victimas e imputados.

Periodo 2019

Circunscripción

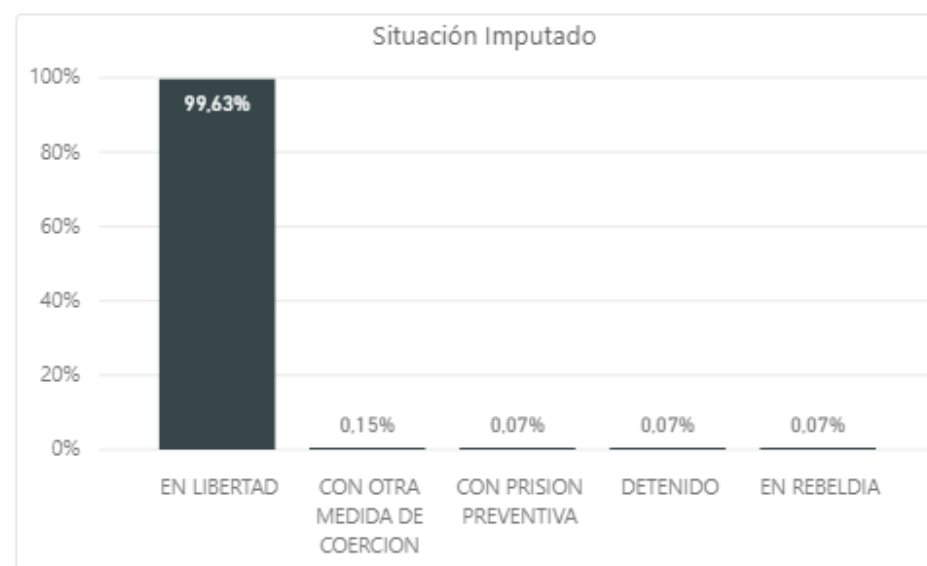
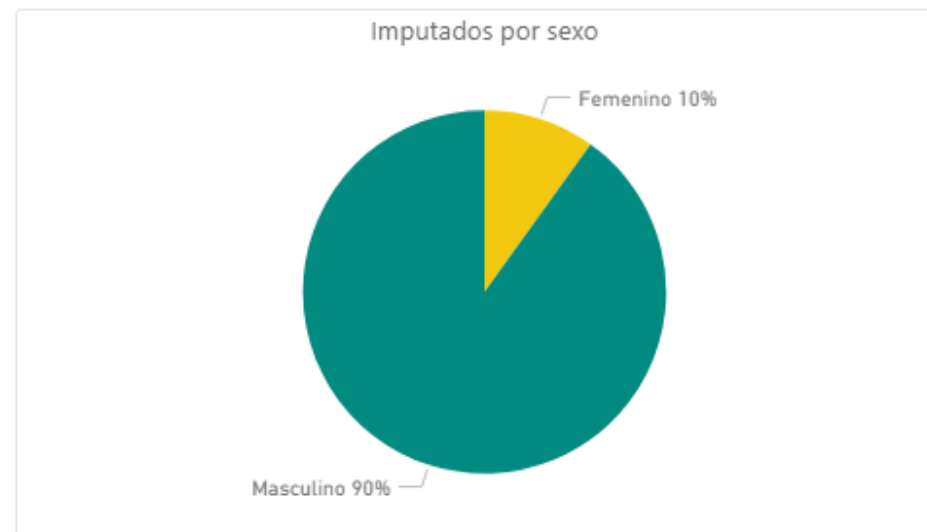
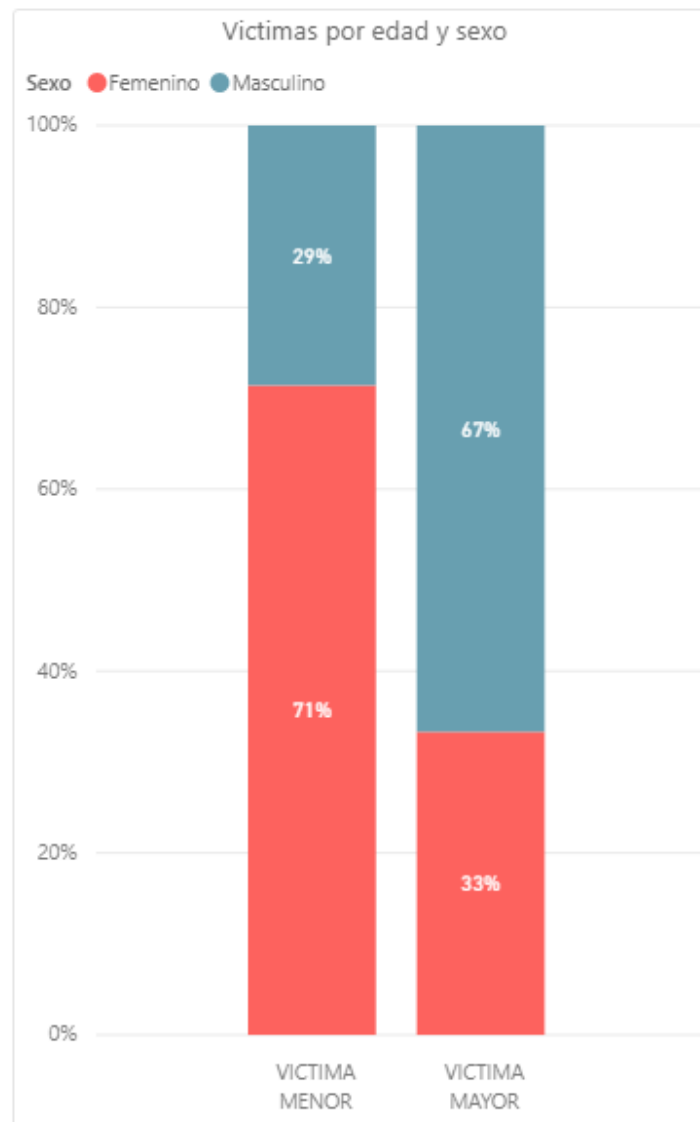
Neuquen

Fuero

Todas

Unidad Fiscal

RSA - UF. UNICA





II CIRCUNSCRIPCION

**CUTRAL CO
PLAZA HUINCUL**





**MINISTERIO
PÚBLICO
FISCAL**
PROVINCIA DEL NEUQUÉN

PLANTA DE PERSONAL



Información estadística al 31/12/2019

Fuente de datos: Sistema Dextra Poder Judicial de Neuquén

Planta de Personal. Edad y Género.

Actualizado al 29/02/2020

Circunscripción

Cutral Co

Lugar de trabajo

Todas

Asiento Funciones

Todas



29

Planta total

43

Promedio de Edad

24

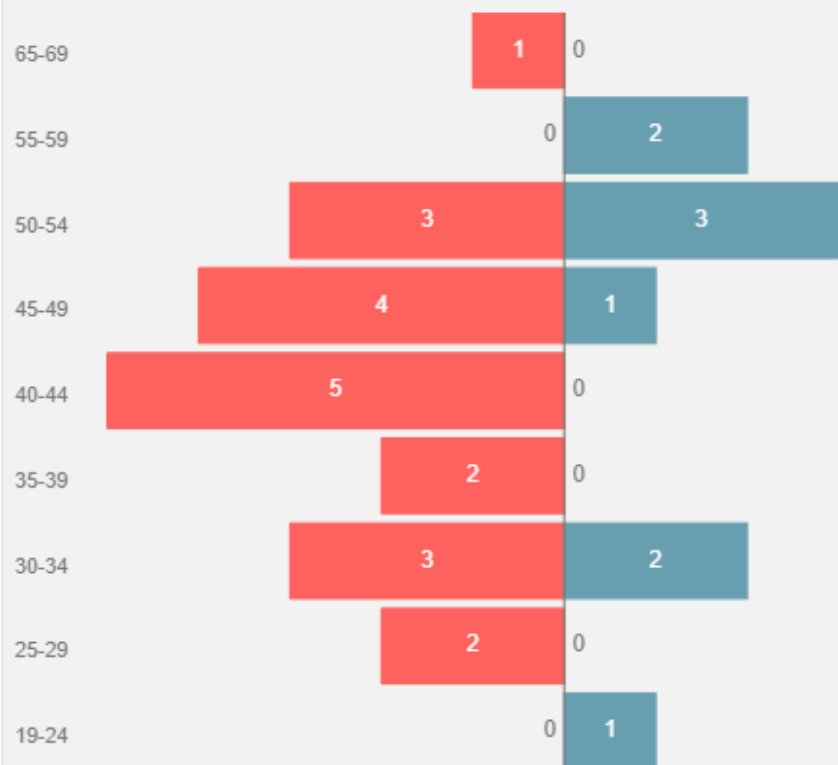
Mín. de Edad

67

Máx. de Edad

Estructura demográfica por edad y género (cantidad personal)

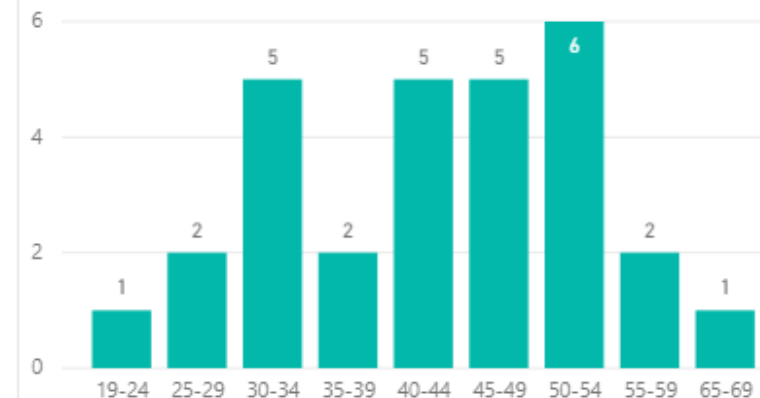
Femenino Masculino



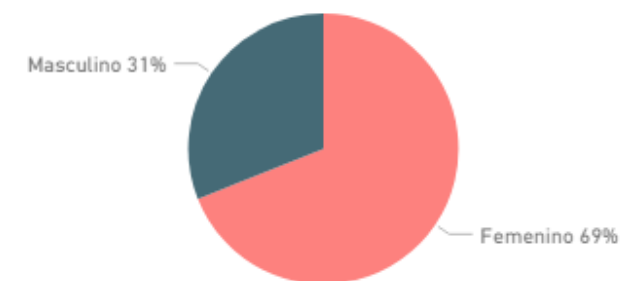
Estructura demográfica por edad y género (en %)

Edad (grupos)	Femenino	Masculino	Total
65-69	3,45%		3,45%
55-59		6,90%	6,90%
50-54	10,34%	10,34%	20,69%
45-49	13,79%	3,45%	17,24%
40-44	17,24%		17,24%
35-39	6,90%		6,90%
30-34	10,34%	6,90%	17,24%
25-29	6,90%		6,90%
19-24		3,45%	3,45%
Total	68,97%	31,03%	100,00%

Distribución de la Planta por edad



Composición de la Planta según género



Planta de Personal. Función y Categoría.

Actualizado al 29/02/2020

Circunscripción

Cutral Co

Asiento Funciones

Todas

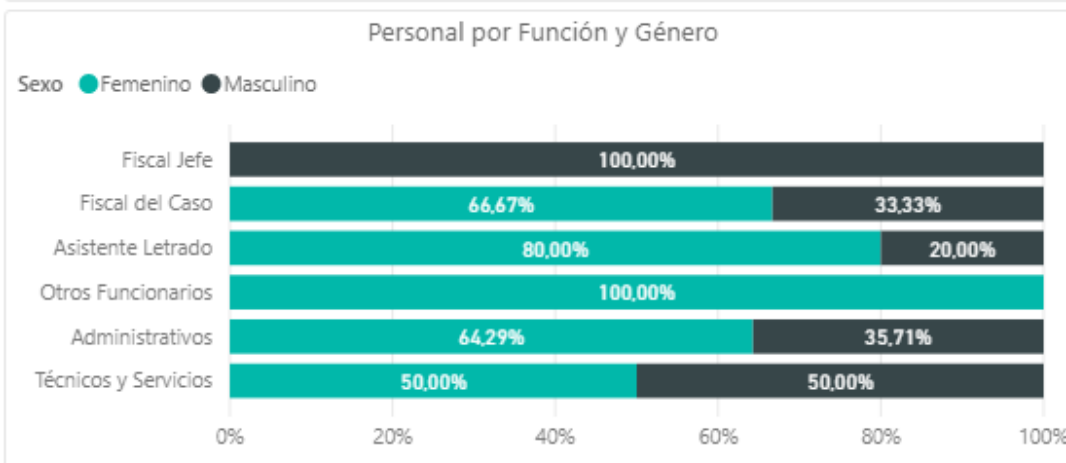
Lugar de trabajo

Todas



Función (grupos)	Cutral Co	Total
Fiscal Jefe	1	1
Fiscal del Caso	3	3
Asistente Letrado	5	5
Otros Funcionarios	4	4
Administrativos	14	14
Técnicos y Servicios	2	2
Total	29	29

Función (grupos)	19-24	25-29	30-34	35-39	40-44	45-49	50-54	55-59	65-69	Total
Fiscal Jefe								1		1
Fiscal del Caso						1	2			3
Asistente Letrado				1	1	1	1		1	5
Otros Funcionarios			2		1		1			4
Administrativos	1	2	2	1	2	3	2	1		14
Técnicos y Servicios			1		1					2
Total	1	2	5	2	5	5	6	2	1	29

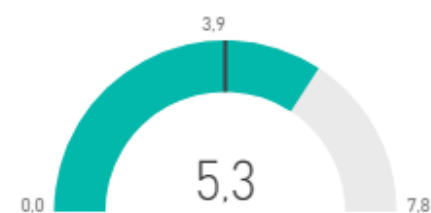


Categoría Detalle	Cantidad	%
MF-2	1	3,45%
MF-4	3	10,34%
MF-6	5	17,24%
MF-7	4	13,79%
Jefe de Departamento	1	3,45%
Jefe de División	1	3,45%
Oficial Superior de Primera	2	6,90%
Oficial Superior de Segunda	1	3,45%
Jefe de Despacho	1	3,45%
Oficial Principal	2	6,90%
Oficial	4	13,79%
Escribiente Mayor	1	3,45%
Escribiente	1	3,45%
Auxiliar de Segunda	1	3,45%
Ayudante	1	3,45%
Total	29	100,00%

Indicador Recursos: Fiscales disponibles cada 100.000 habitantes

Circunscripción	Fiscales	Habitantes 2019	Fiscales c/100.000 hab.
Cutral Co	4	74998	5,3
Total	4	74998	5,3

La tasa Nacional de Fiscales cada 100.000 habitantes es 3,9 (según datos del Sistema Nacional de Estadísticas Judiciales para el año 2016)





**MINISTERIO
PÚBLICO
FISCAL**
PROVINCIA DEL NEUQUÉN

ANÁLISIS DE CASOS



Información estadística al 31/12/2019

Fuente de datos: Sistema Dextra Poder Judicial de Neuquén

Casos ingresados por Circunscripción.

Periodo 2014-2019

Circunscripción

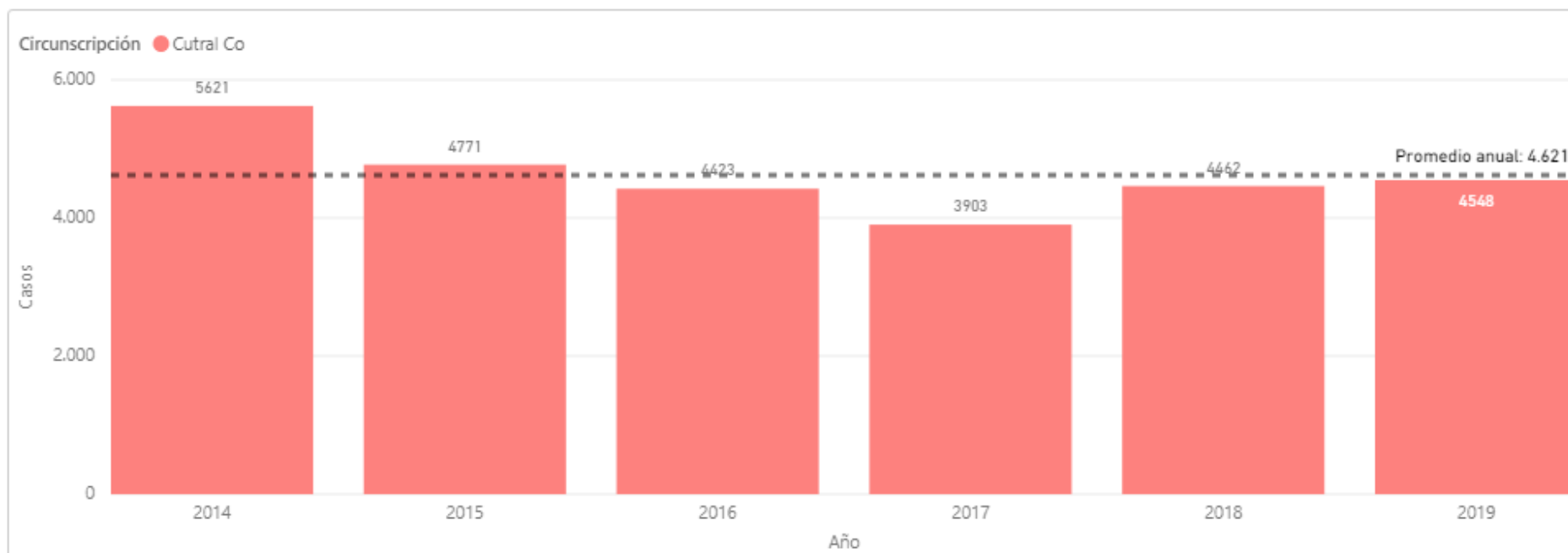
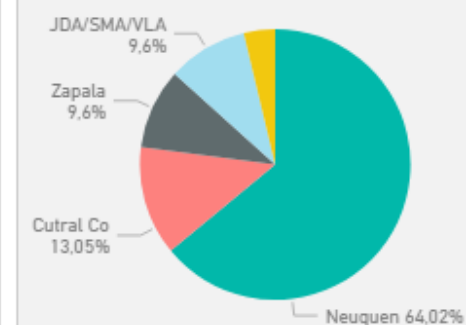
Cutral Co

Fuero

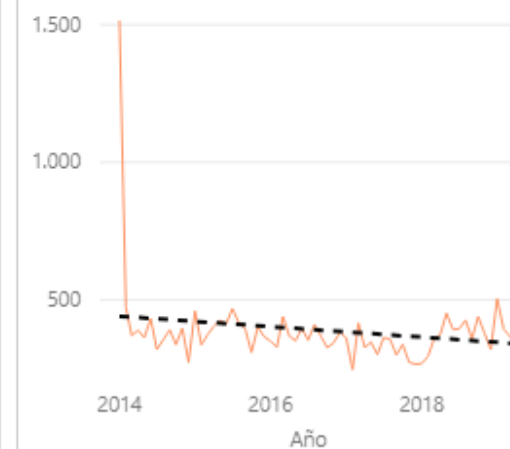
PENAL

Año	2014		2015		2016		2017		2018		2019		Total	
	Cantidad	%	Cantidad	%	Cantidad	%	Cantidad	%	Cantidad	%	Cantidad	%	Cantidad	%
Cutral Co	5621	100,00%	4771	100,00%	4423	100,00%	3903	100,00%	4462	100,00%	4548	100,00%	27728	100,00%
Total	5621	100,00%	4771	100,00%	4423	100,00%	3903	100,00%	4462	100,00%	4548	100,00%	27728	100,00%

Ingreso de casos por Circunscripción en %.



Grafica mensual de ingresos y tendencia.



Casos ingresados por Circunscripción.

Periodo 2019

Circunscripción

Cutral Co

Fuero

PENAL



Circunscripción	enero	febrero	marzo	abril	mayo	junio	julio	agosto	septiembre	octubre	noviembre	diciembre	Total
Cutral Co	505	395	370	343	325	340	397	349	386	384	426	328	4548
Total	505	395	370	343	325	340	397	349	386	384	426	328	4548

Estado de casos al 31/12/2019

INICIADO

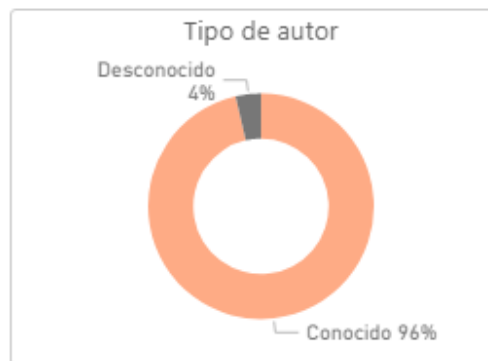
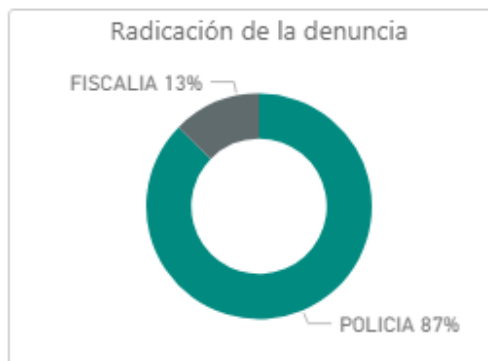
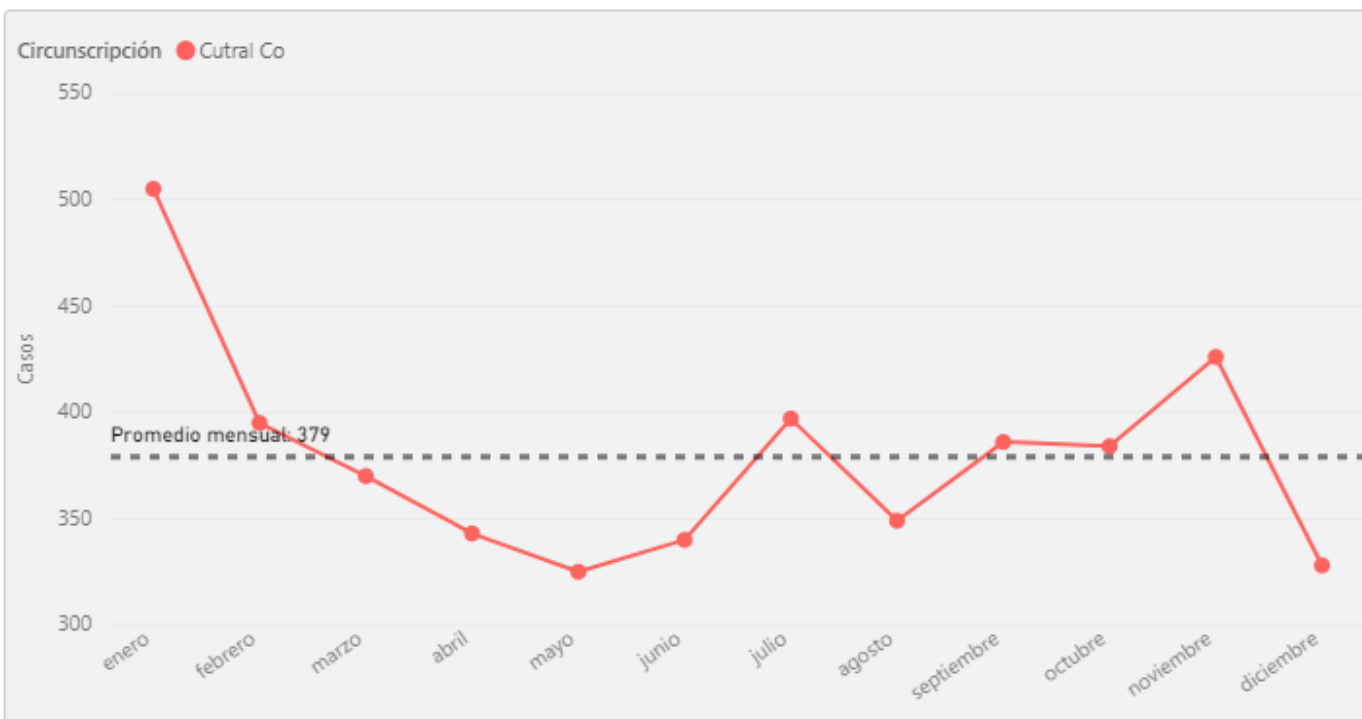
1 Cantidad Legajos 249 Promedio dias en dicho Estado

EN VALORACION INICIAL

1 Cantidad Legajos 152 Promedio dias en dicho Estado

EN AVERIGUACION PRELIMINAR

3 Cantidad Legajos 348 Promedio dias en dicho Estado



Casos por Unidad Fiscal.

Periodo 2019

Circunscripción

Cutral Co

Fuero

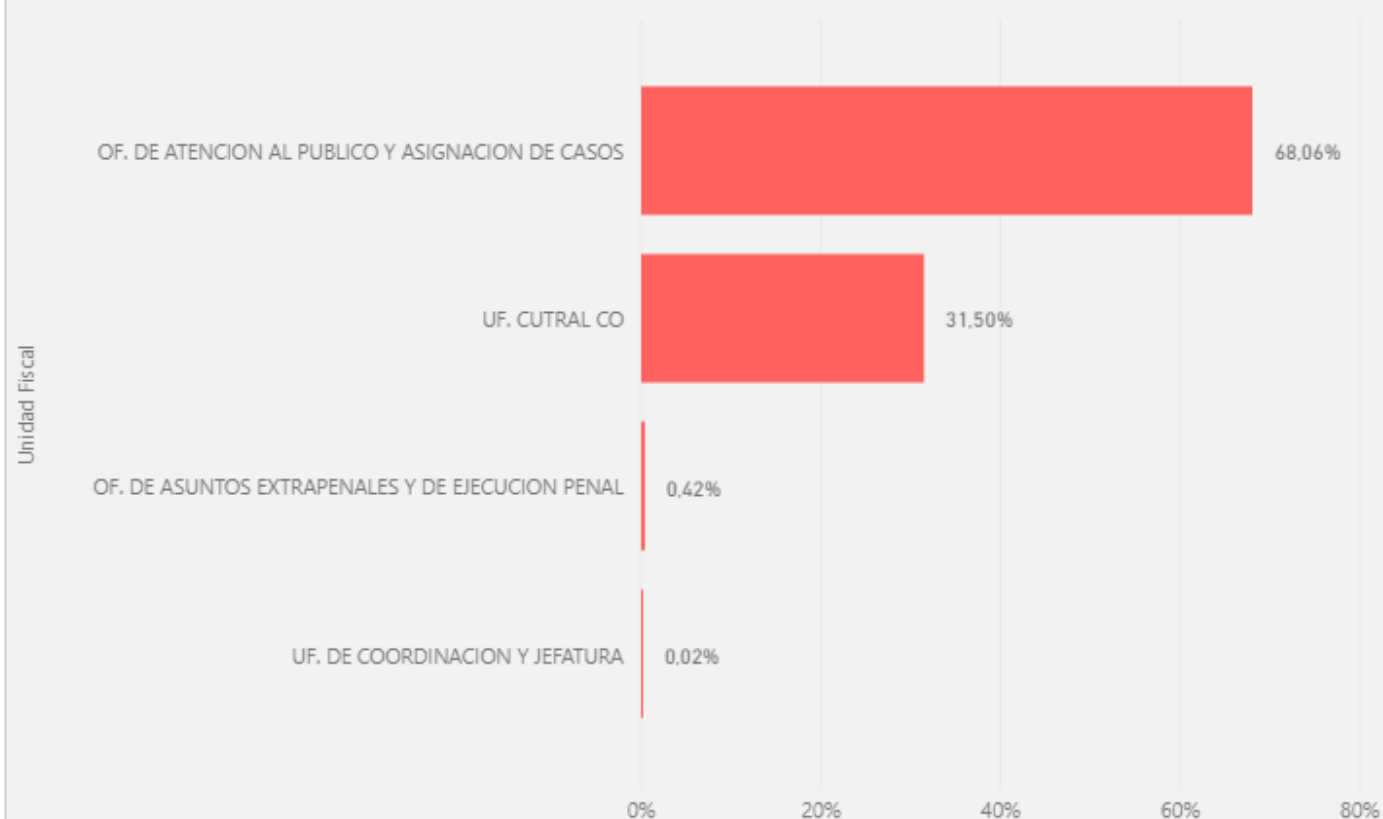
PENAL



Casos por Unidad Fiscal, ingresados al MPF en el periodo de análisis.

Unidad Fiscal	Cantidad casos
OF. DE ATENCION AL PUBLICO Y ASIGNACION DE CASOS	3094
UF. CUTRAL CO	1432
OF. DE ASUNTOS EXTRAPENALES Y DE EJECUCION PENAL	19
UF. DE COORDINACION Y JEFATURA	1
Total	4546

Casos por Unidad Fiscal, ingresados al MPF en el periodo de análisis. Detalle en valores relativos.



Estado de los legajos por Circunscripción.

Periodo 2014-2019

Circunscripción

Cutral Co

Fuero

PENAL

Unidad Fiscal

Todas



Cantidad de legajos a la fecha del informe, según su estado y por año de ingreso al MPF.

Estado	2014	2015	2016	2017	2018	2019	Total
ACTIVO	283	241	290	3694	3939	3920	12367
CERRADO DEFINITIVO	3	8	25	207	521	626	1390
CERRADO PROVISORIO	5329	4517	4106	2	2	2	13958
Total	5615	4766	4421	3903	4462	4548	27715

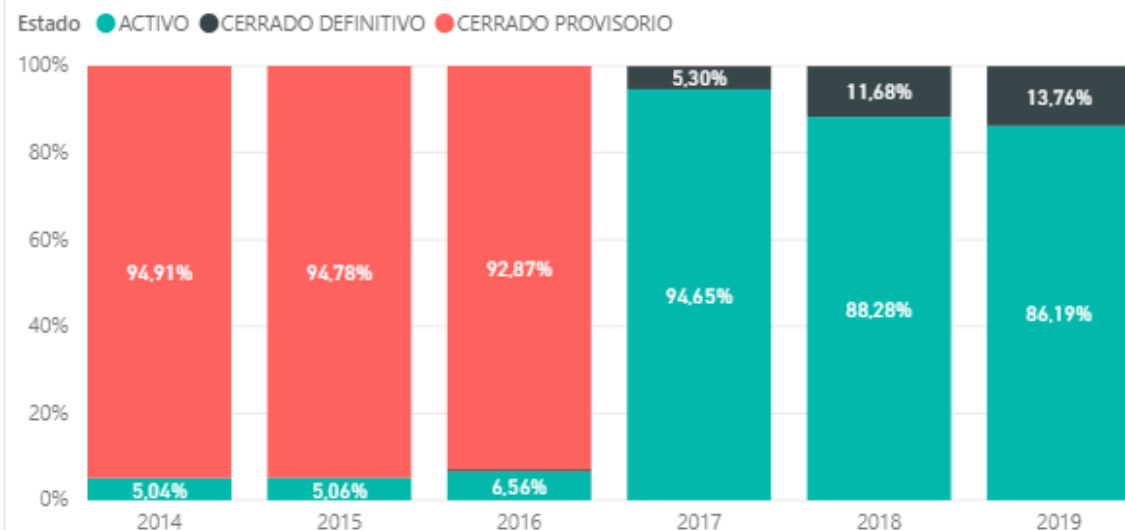
Cantidad de legajos ACTIVOS por Fiscal a la fecha del informe, por año de ingreso al MPF.

Fiscal	2014	2015	2016	2017	2018	2019	Total
SIN FISCAL	259	211	194	2376	1752		4792
S/ASIG.	4	3	7	6	1250	3055	4325
CZAJKA, MARISA ESTHER	6	10	17	438	375	445	1291
MACAYA, GABRIELA FERNANDA			19	534	351	204	1108
LIOTARD, GASTON AUGUSTO			1	304	190	197	692
MESA, ISABEL	14	17	52	28	18	19	148
TERAN, SANTIAGO FEDERICO				7			7
GEREZ, JOSE IGNACIO				1	3		4
Total	283	241	290	3694	3939	3920	12367

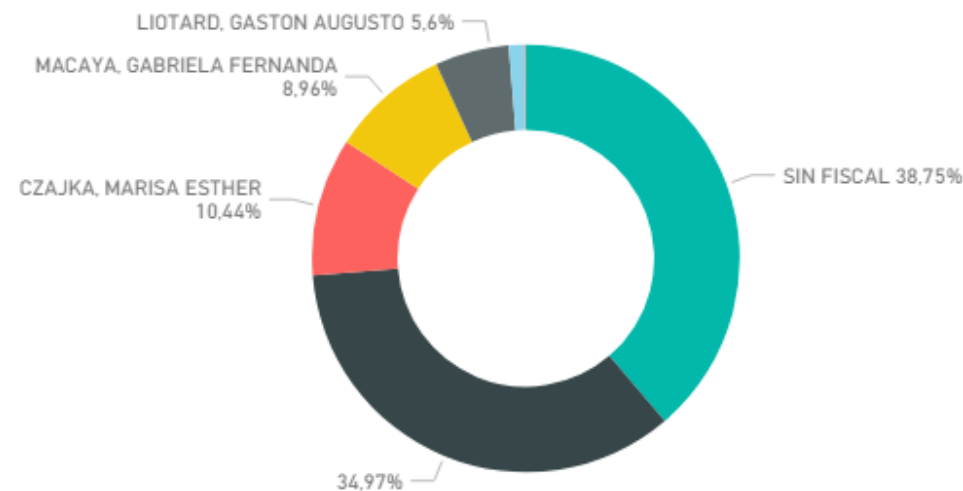
616
Promedio de días legajos activos

575
Mediana en días legajos activos

Cantidad de legajos a la fecha del informe, según su estado y año de ingreso al MPF, en %.



Cantidad de legajos ACTIVOS por Fiscal a la fecha del informe, en %.



Casos por Circunscripción.

Análisis por ciudad, Fiscal y tipo de delito.

Periodo 2019

Circunscripción

Cutral Co

Fuero

PENAL

Unidad Fiscal

Todas



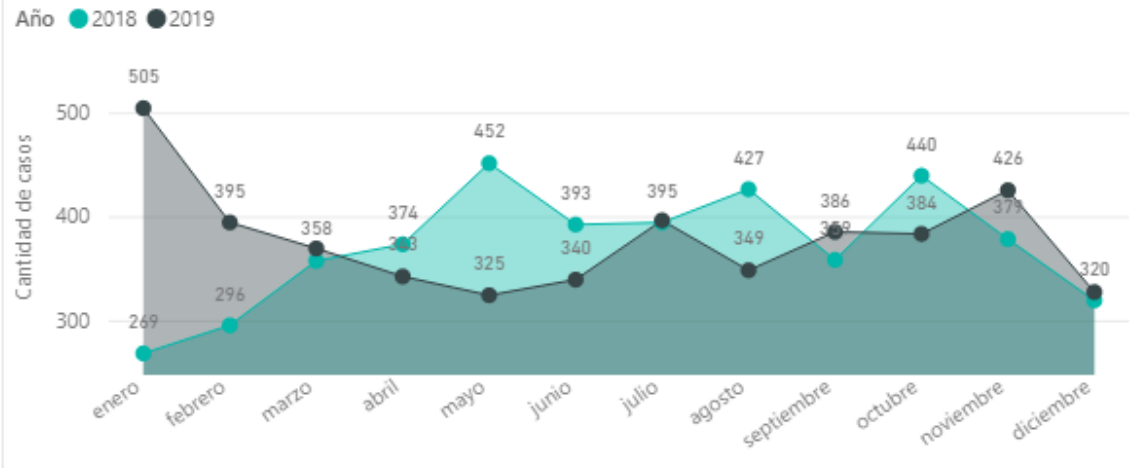
Promedio mensual de ingresos 2018

372

Promedio mensual de ingresos 2019

379

Comparativo casos ingresados por mes. Año 2018 y 2019.



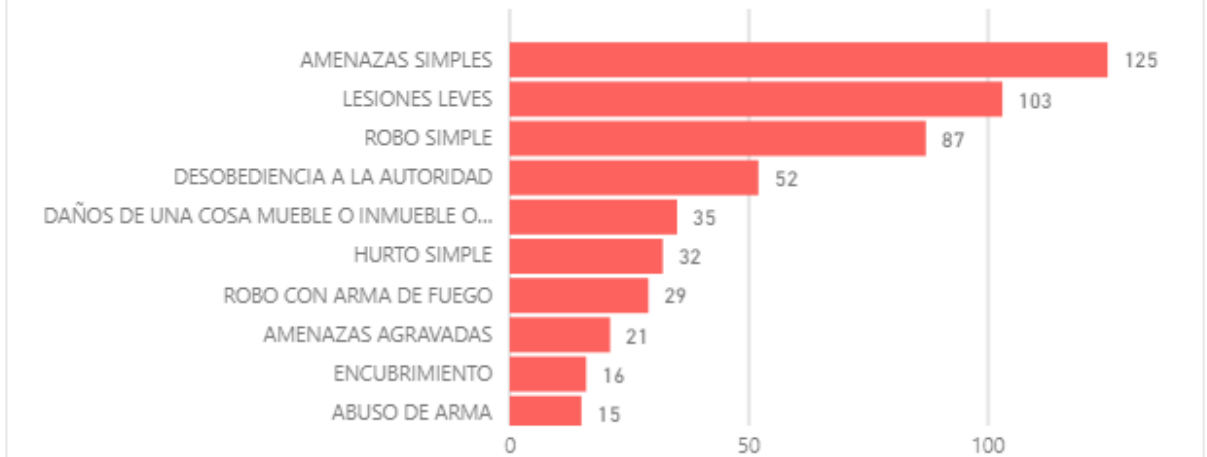
Casos por Fiscal. Periodo 2019.

Fiscal	Proporción de casos
LIOTARD, GASTON AUGUSTO	33,82%
MACAYA, GABRIELA FERNANDA	33,36%
CZAJKA, MARISA ESTHER	31,55%
MESA, ISABEL	1,27%
Total	100,00%

Casos por ciudad del hecho. 10 mayores. Periodo 2019.

Ciudad Hecho	Cantidad casos
Cutral Co	2931
Plaza Huincul	1239
Picun Leufu	271
Villa El Chocon	92
Villa la Angostura	3
Neuquén	2
Centenario	1
El Sauce	1
Junín de los Andes	1
La Felicidad	1
Total	4548

Delito por tipo. 10 mayores. Periodo 2019.



Fuente de datos: Sistema Dextra Poder Judicial de Neuquén.

Radicación de la denuncia por Circunscripción y ciudad del hecho.

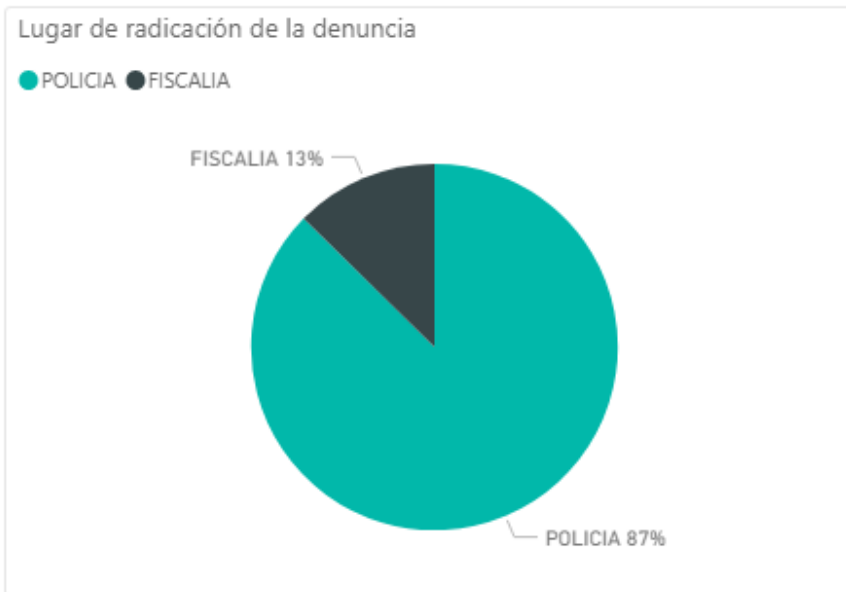
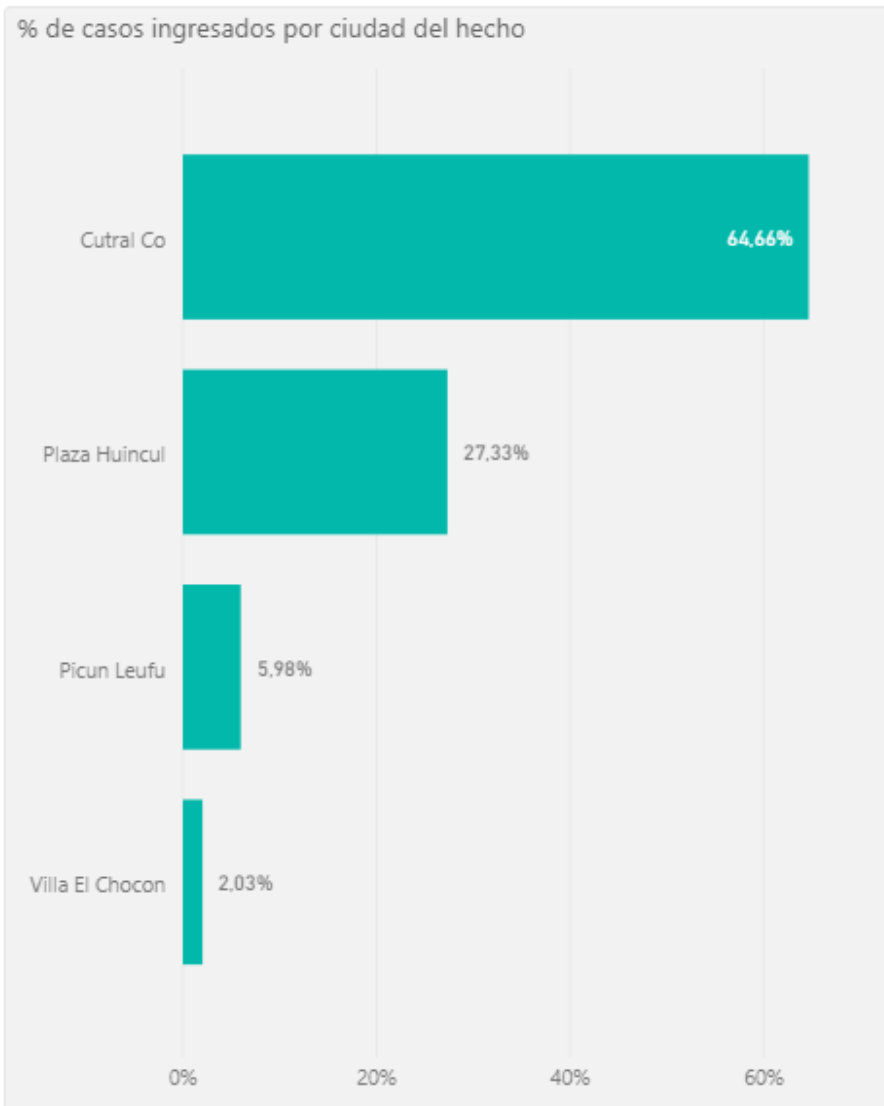
Periodo 2019

Circunscripción

Cutral Co

Fuero

PENAL



Organismos que recibieron más de 100 denuncias durante 2019, según Circunscripción

Circunscripción	Cantidad
Cutral Co	3831
COMISARIA CUTRAL CO - 14ª	1341
COMISARIA PLAZA HUINCUL - 6ª	1198
COMISARIA CUTRAL CO - 15ª	743
COMISARIA PICUN LEUFU - 9ª	276
COMISARIA CUTRAL CO DE LA MUJER - 4ª	273
Total	3831



Días de demora entre la denuncia y el ingreso al Ministerio Público Fiscal.

Periodo 2019

Circunscripción

Cutral Co

Fuero

PENAL



10

días en promedio

13

días de maxima en el 75% de los casos

Radicación denuncia

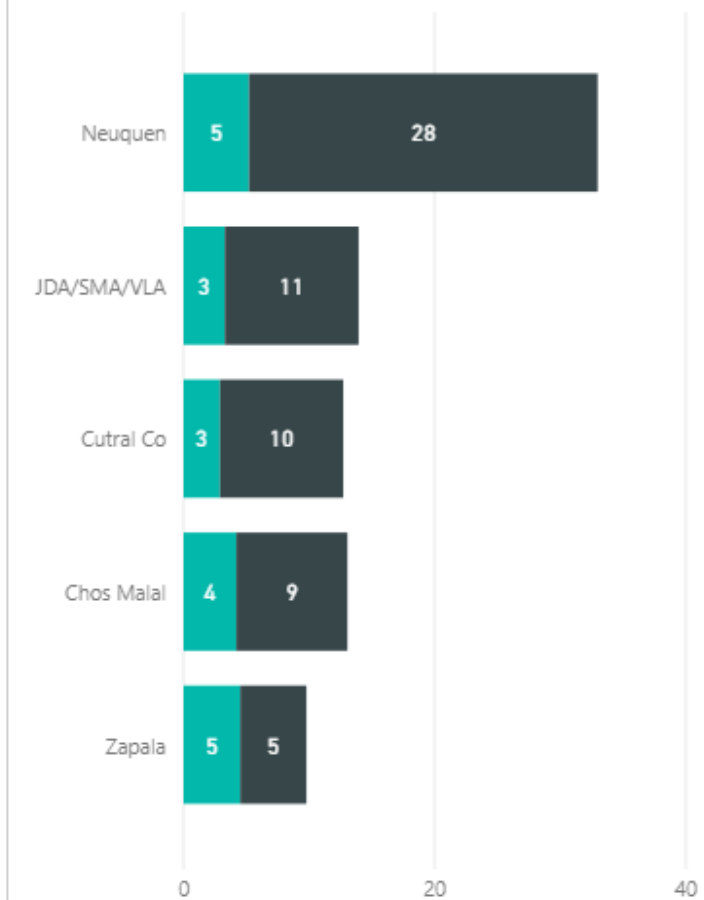
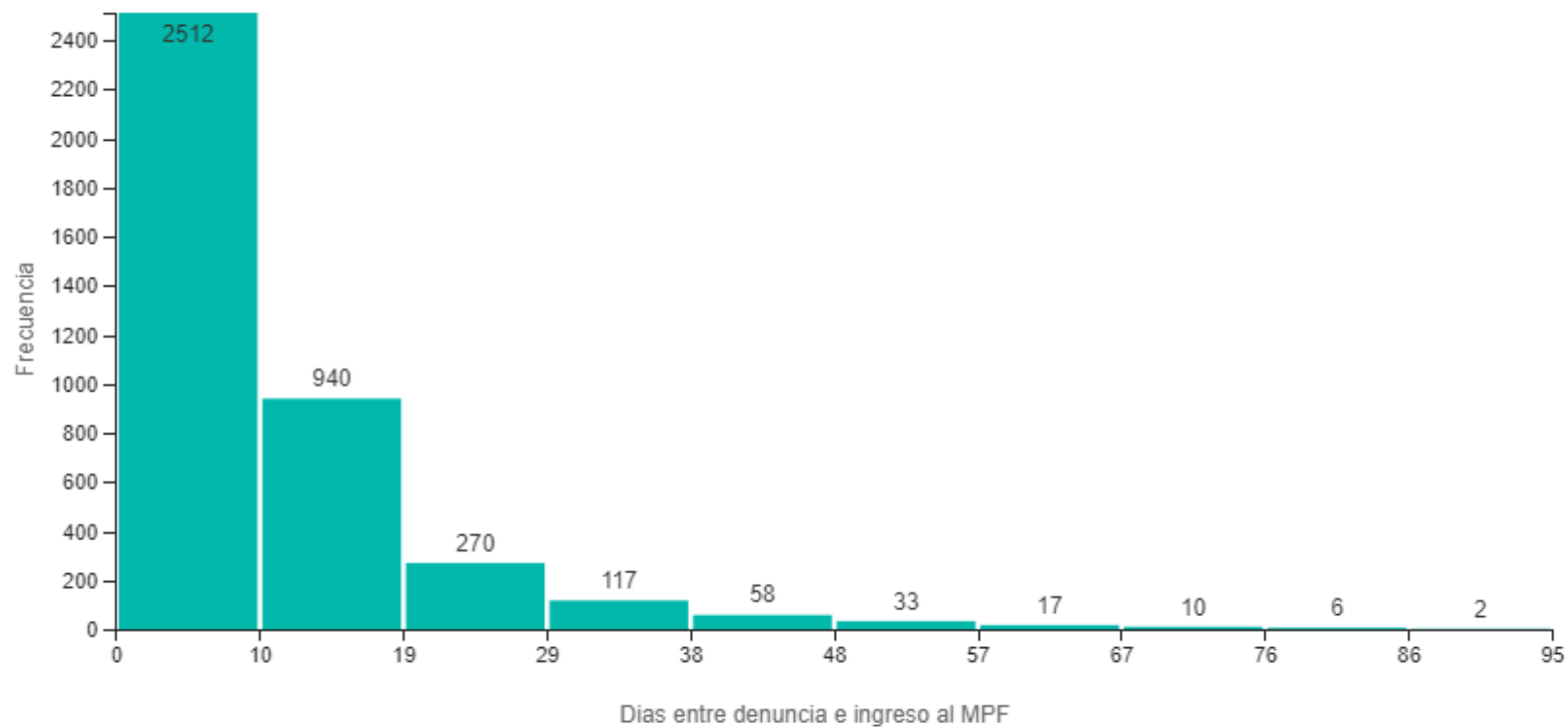
○ FISCALIA

● POLICIA

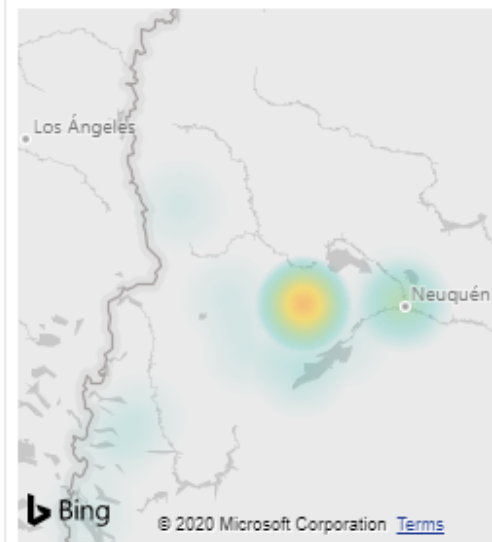
Promedio de días entre la denuncia y el ingreso al MPF por Circunscripción y lugar radicación.

Iniciado en ● FISCALIA ● POLICIA

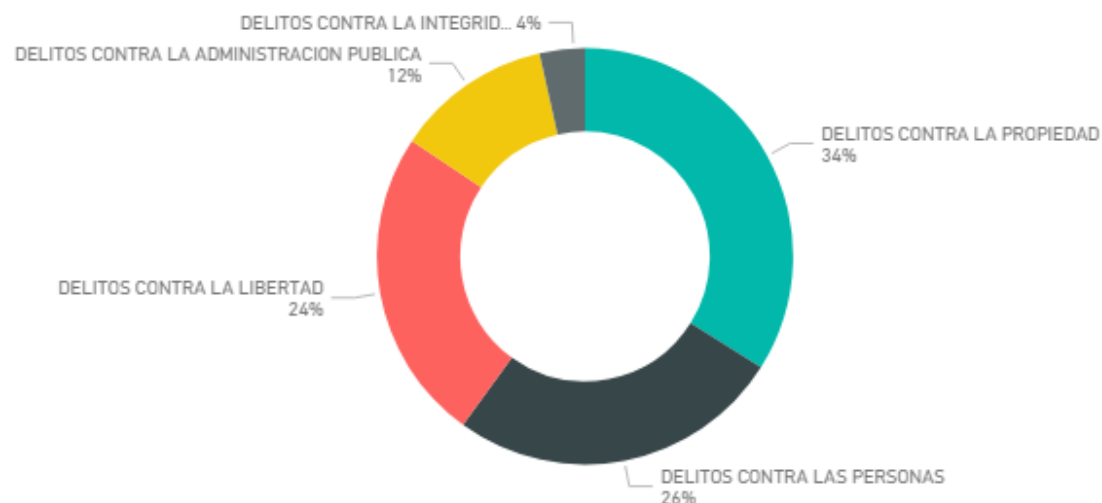
Distribución de casos según días transcurridos entre la denuncia y el ingreso al MPF



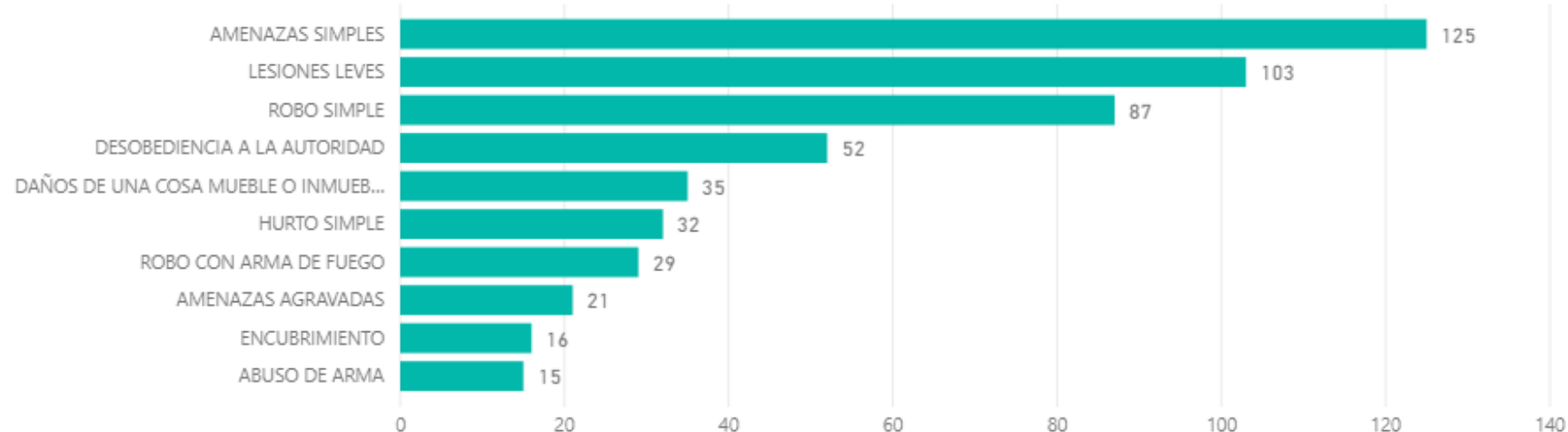
Densidad de delitos



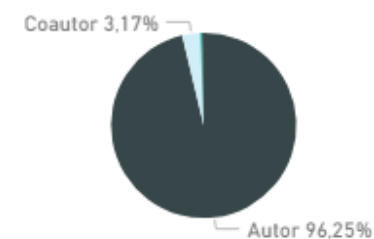
5 mayores delitos por titulo



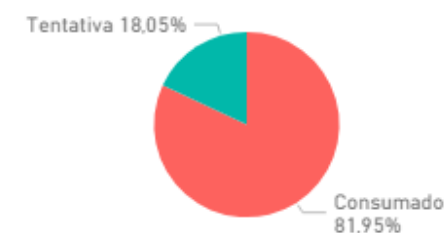
10 mayores delitos por tipo



Grado de participación



Grado de ejecución



Delitos por tipo. Índice de litigiosidad.

Periodo 2018 - 2019

Circunscripción

Cutral Co

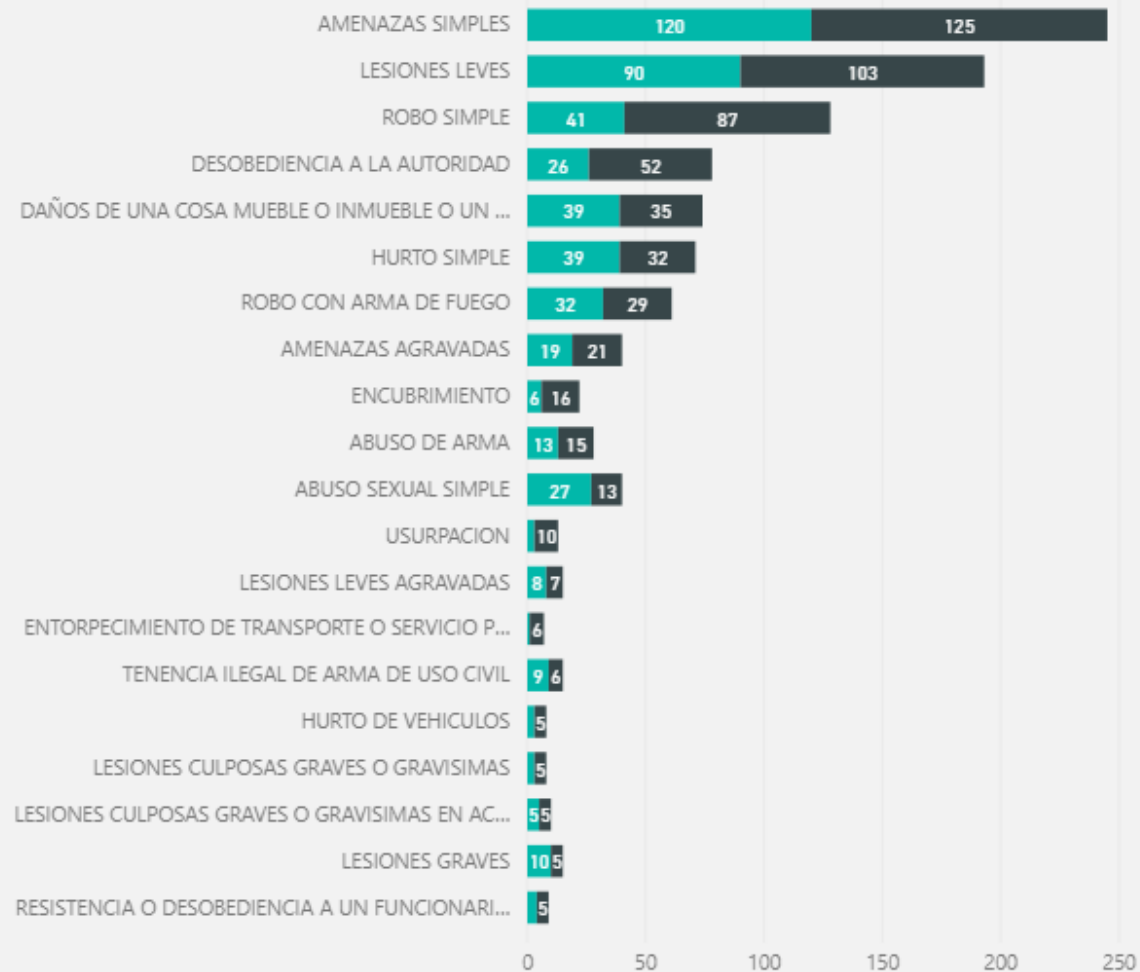
Fuero

PENAL



Comparativo tipo de delitos año 2018 - 2019. Mayores 20 delitos.

● Tipo Delito '18 ● Tipo Delito '19



Circunscripción	Cantidad 2018	Cantidad 2019	Variación anual
Cutral Co	586	634	8,19 %
AMENAZAS SIMPLES	120	125	4,17 %
LESIONES LEVES	90	103	14,44 %
ROBO SIMPLE	41	87	112,20 %
DESOBEDIENCIA A LA AUTORIDAD	26	52	100,00 %
DAÑOS DE UNA COSA MUEBLE O INMUEBLE O UN ANIMAL	39	35	-10,26 %
HURTO SIMPLE	39	32	-17,95 %
ROBO CON ARMA DE FUEGO	32	29	-9,38 %
AMENAZAS AGRAVADAS	19	21	10,53 %
ENCUBRIMIENTO	6	16	166,67 %
ABUSO DE ARMA	13	15	15,38 %
Total	586	634	8,19 %

Índice de litigiosidad: casos cada 1.000 habitantes.

Circunscripción	Casos c/1.000 hab. (2018)	Casos c/1.000 hab. (2019)	Variación anual
Cutral Co	60,28	60,64	0,61 %
Neuquen	61,65	60,51	-1,85 %
JDA/SMA/VLA	45,73	53,18	16,30 %
Zapala	46,17	49,50	7,21 %
Chos Malal	28,79	30,35	5,40 %
Total	55,58	56,28	1,26 %

Fuente cantidad de habitantes: INDEC, *Estimaciones de población por sexo, departamento y año calendario 2010-2025.*

Fuente de datos: Sistema Dextra Poder Judicial de Neuquén.

Etapa Preliminar: resoluciones.
Resoluciones dictadas en 2019, según año del Legajo.

Circunscripción

Cutral Co

Fuero

PENAL



Unidad Fiscal

Todas

2927 Archivos

471 Desestimaciones

452 Crit. Oportunidad

Resoluciones de archivo dictadas en 2019.

Circunscripción/ Año Legajo	Cantidad	%	Promedio días ingreso-archivo	*Mediana (días)
Cutral Co	2927	100,0%	28	11
2019	2712	92,7%	20	8
2018	209	7,1%	110	90
2017	5	0,2%	792	788
2016	1	0,0%	1210	1210
Total	2927	100,0%	28	11

Resoluciones de desestimación dictadas en 2019.

Circunscripción/ Año Legajo	Cantidad	%	Promedio días ingreso-desestim.	*Mediana (días)
Cutral Co	471	100,0%	29	12
2019	439	93,2%	23	9
2018	31	6,6%	92	81
2017	1	0,2%	590	590
Total	471	100,0%	29	12

Resoluciones de criterio oportunidad dictadas en 2019.

Circunscripción/ Año Legajo	Cantidad	%	Promedio días ingreso-crit. op.	*Mediana (días)
Cutral Co	452	100,0%	45	26
2019	394	87,2%	31	22
2018	58	12,8%	137	109
Total	452	100,0%	45	26

*Mediana: el 50% de los casos demora hasta "x" días desde el ingreso hasta la resolución que se trate (archivo, desestimación, criterio oportunidad).

Etapa Preliminar: resoluciones de archivo, desestimación y criterio de oportunidad.

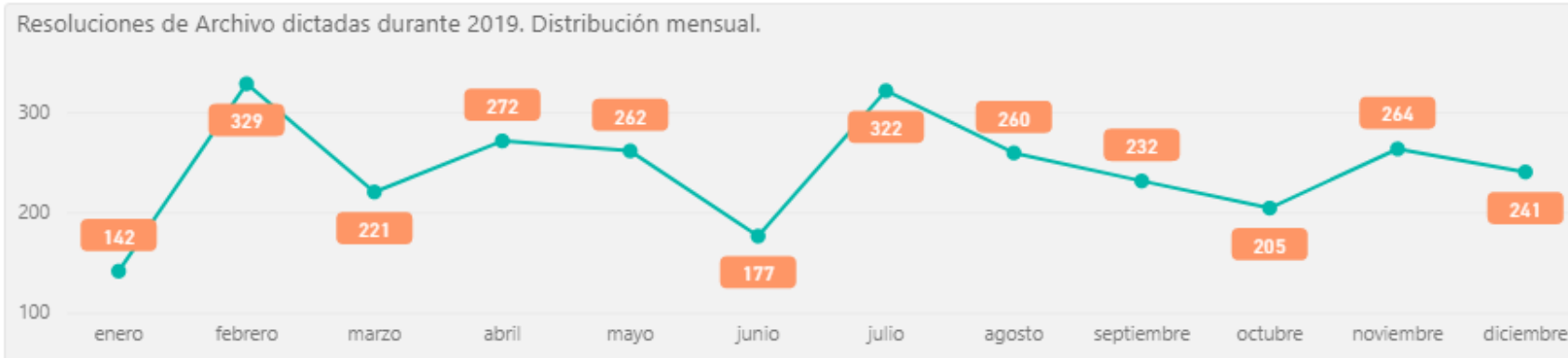
Resoluciones dictadas en 2019. Distribución mensual.

Circunscripción

Cutral Co

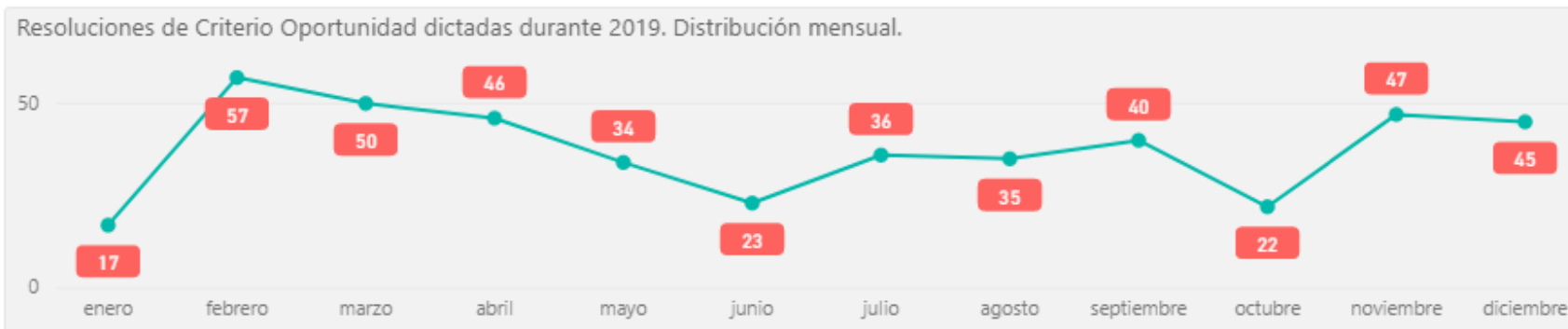
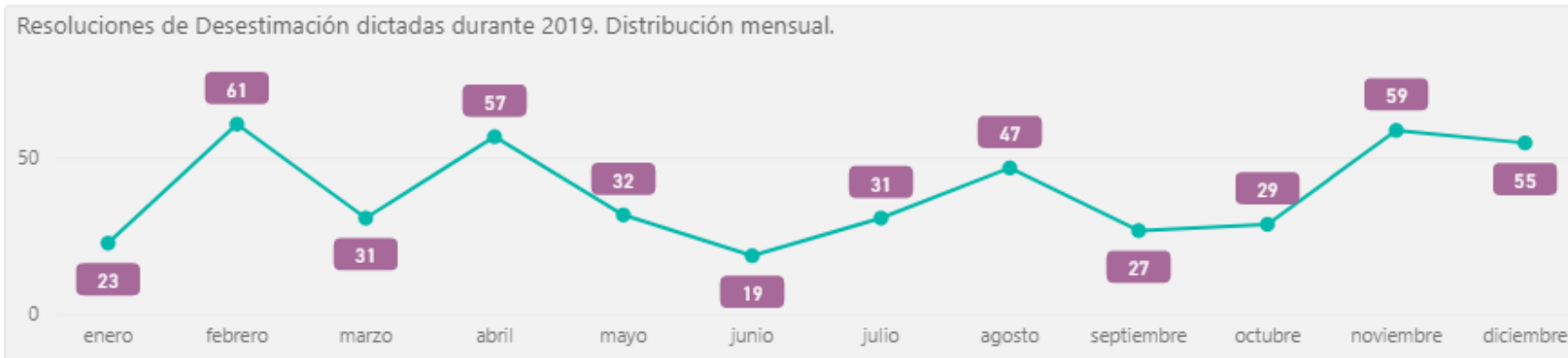
Fuero

PENAL



Unidad Fiscal

Todas



Actuaciones: ordenes libradas.

Periodo 2019

Circunscripción

Cutral Co

Unidad Fiscal

Todas

Fuero

PENAL



Ordenes libradas ultimos tres años

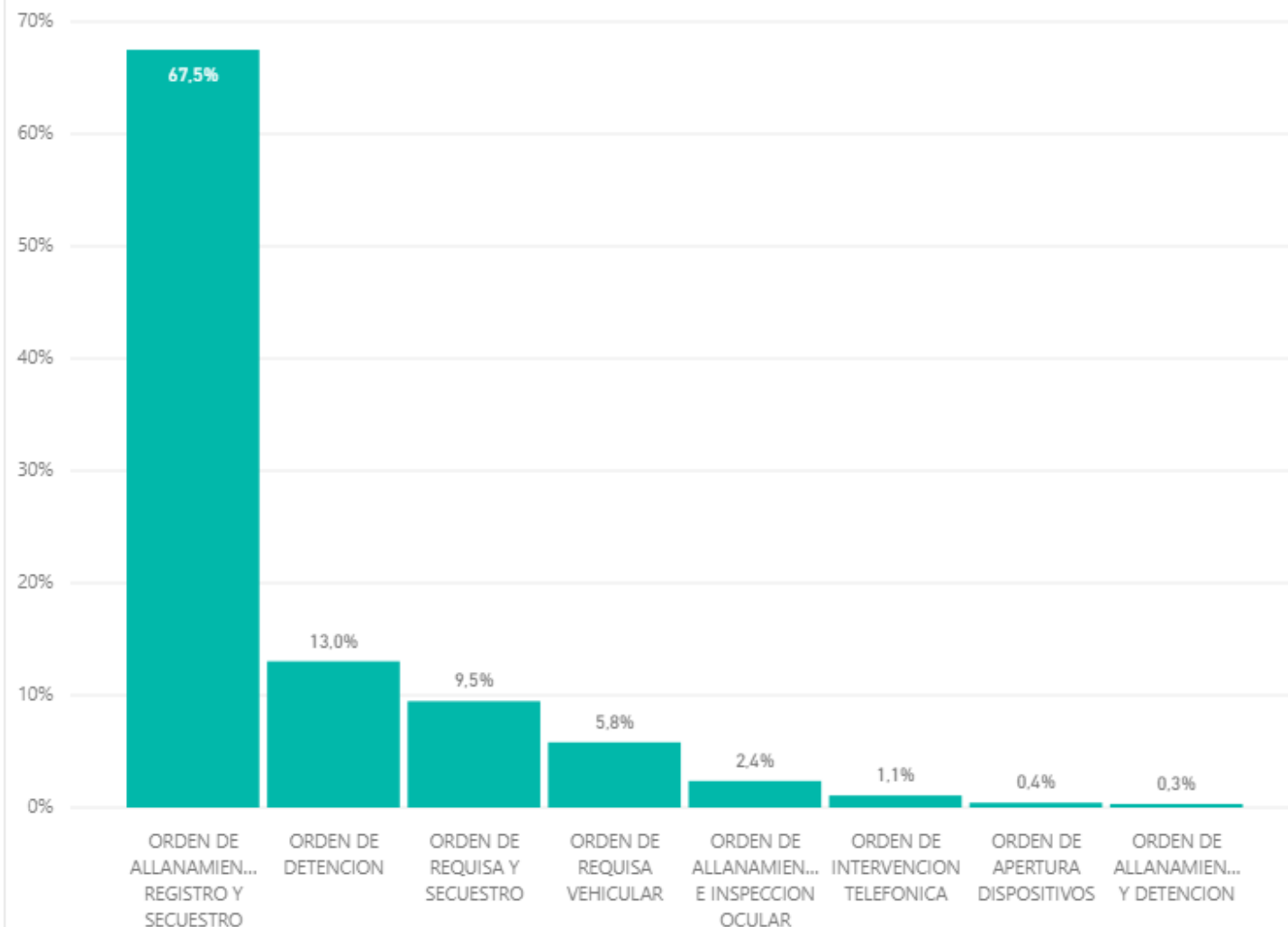
Circunscripción	2017	2018	2019	Total
Cutral Co	598	737	929	2264
ORDEN DE ALLANAMIENTO, REGISTRO Y SECUESTRO	386	501	627	1514
ORDEN DE DETENCION	100	99	121	320
ORDEN DE REQUISA Y SECUESTRO	83	61	88	232
ORDEN DE REQUISA VEHICULAR		42	54	96
ORDEN DE ALLANAMIENTO E INSPECCION OCULAR	19	23	22	64
ORDEN DE ALLANAMIENTO Y DETENCION	10	10	3	23
ORDEN DE INTERVENCION TELEFONICA			10	10
ORDEN DE APERTURA DISPOSITIVOS			4	4
ORDEN DE INSPECCION OCULAR		1		1
Total	598	737	929	2264

Ordenes libradas ultimos tres años

Circunscripcion ● Cutral Co



Ordenes libradas en 2019



Medidas de Coerción solicitadas.

Periodo 2019

Circunscripción

Cutral Co

Fuero

PENAL

Unidad Fiscal

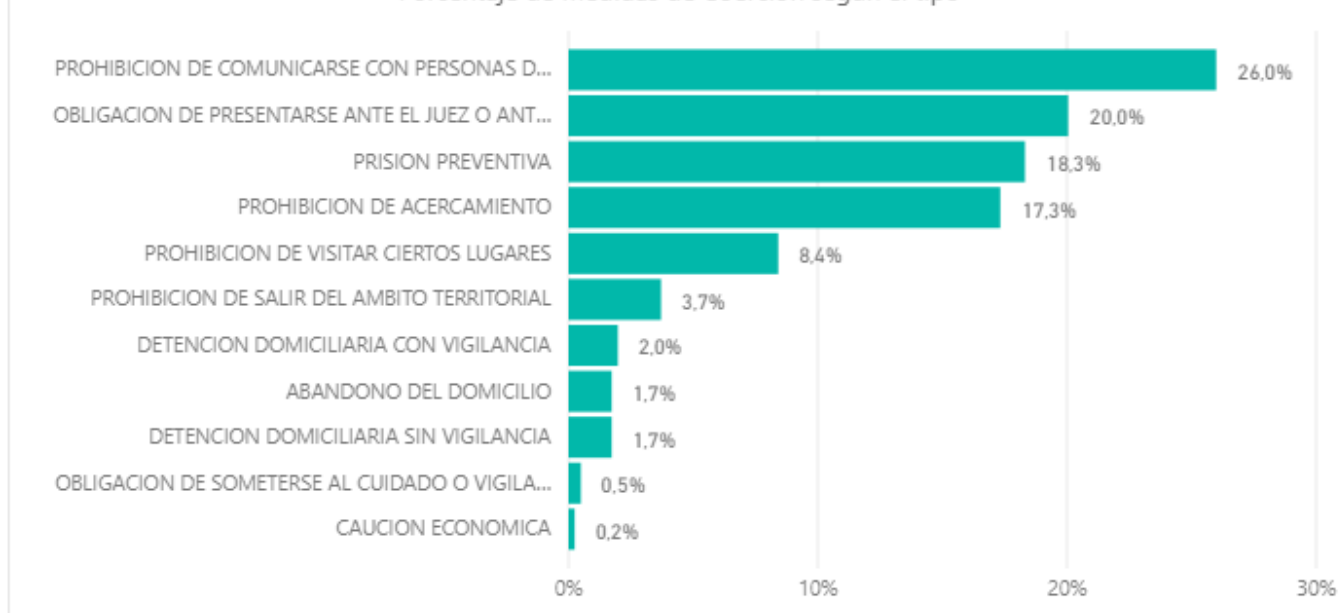
Todas



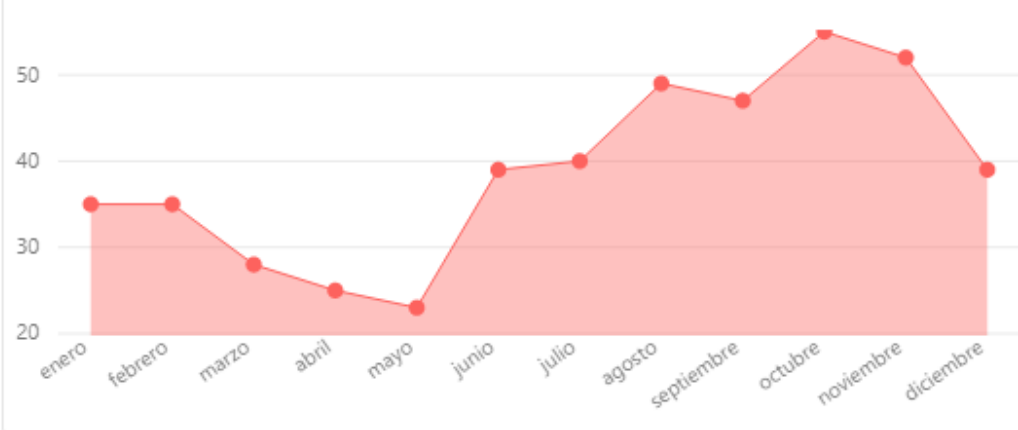
Cantidad Medidas de Coerción

Medida de Coerción	Cantidad
PROHIBICION DE COMUNICARSE CON PERSONAS DETERMINADAS	105
OBLIGACION DE PRESENTARSE ANTE EL JUEZ O ANTE LA AUTORIDAD QUE EL DESIGNE	81
PRISION PREVENTIVA	74
PROHIBICION DE ACERCAMIENTO	70
PROHIBICION DE VISITAR CIERTOS LUGARES	34
PROHIBICION DE SALIR DEL AMBITO TERRITORIAL	15
DETENCION DOMICILIARIA CON VIGILANCIA	8
ABANDONO DEL DOMICILIO	7
DETENCION DOMICILIARIA SIN VIGILANCIA	7
OBLIGACION DE SOMETERSE AL CUIDADO O VIGILANCIA DE UNA PERSONA O INSTITUCION DETERMINADA	2
CAUCION ECONOMICA	1
Total	404

Porcentaje de Medidas de Coerción según el tipo



Distribución mensual de Medidas de Coerción



Medidas de Coerción según mes de vencimiento durante el año 2020

Año	enero	febrero	marzo	abril	julio
2020	20	18	13	1	1

Etapa preliminar y judicialización por Circunscripción.

Periodo 2019

Circunscripción

Cutral Co

Fuero

PENAL



4548

Ingresos

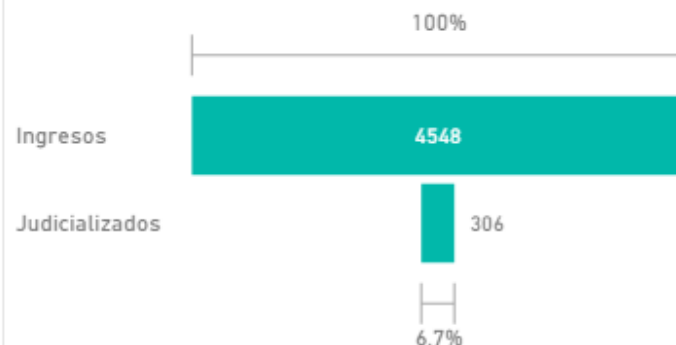
471 Desestimaciones

452 Crit. Oportunidad

224 Mediación

2927 Archivos

Proporción de casos que se judicializaron en el periodo



Legajos judicializados en el periodo, según año del legajo

Año	Cantidad
2017	4
2018	56
2019	246
Tota	306

44

AUTO APERTURA A JUICIO

Victimas e imputados.

Periodo 2019

Circunscripción

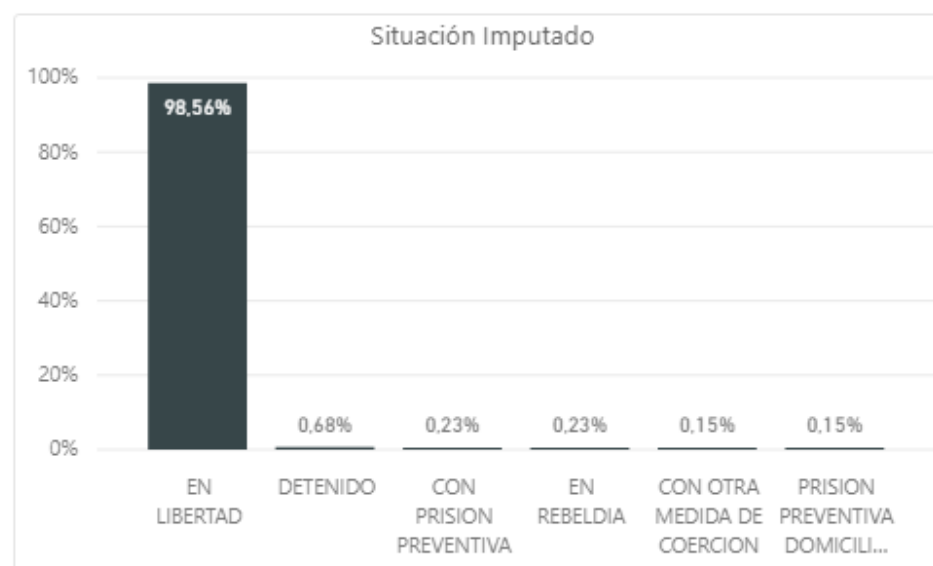
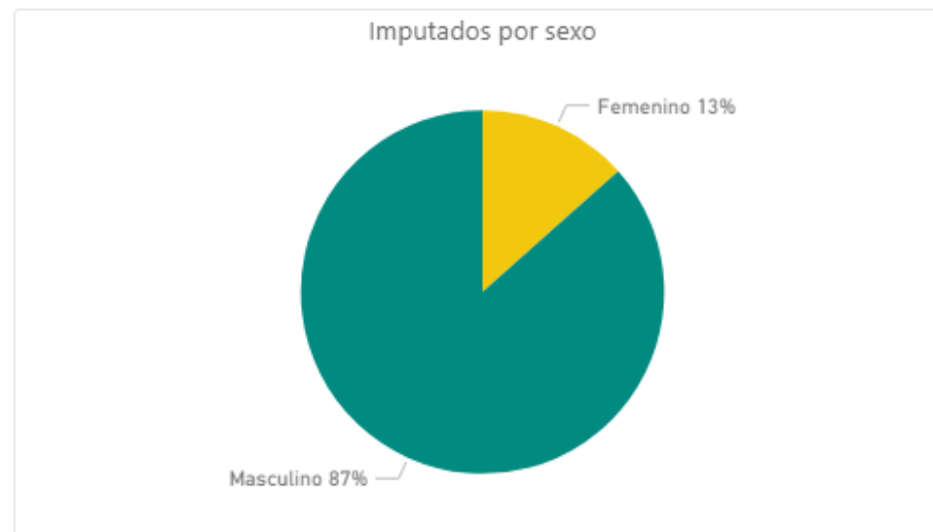
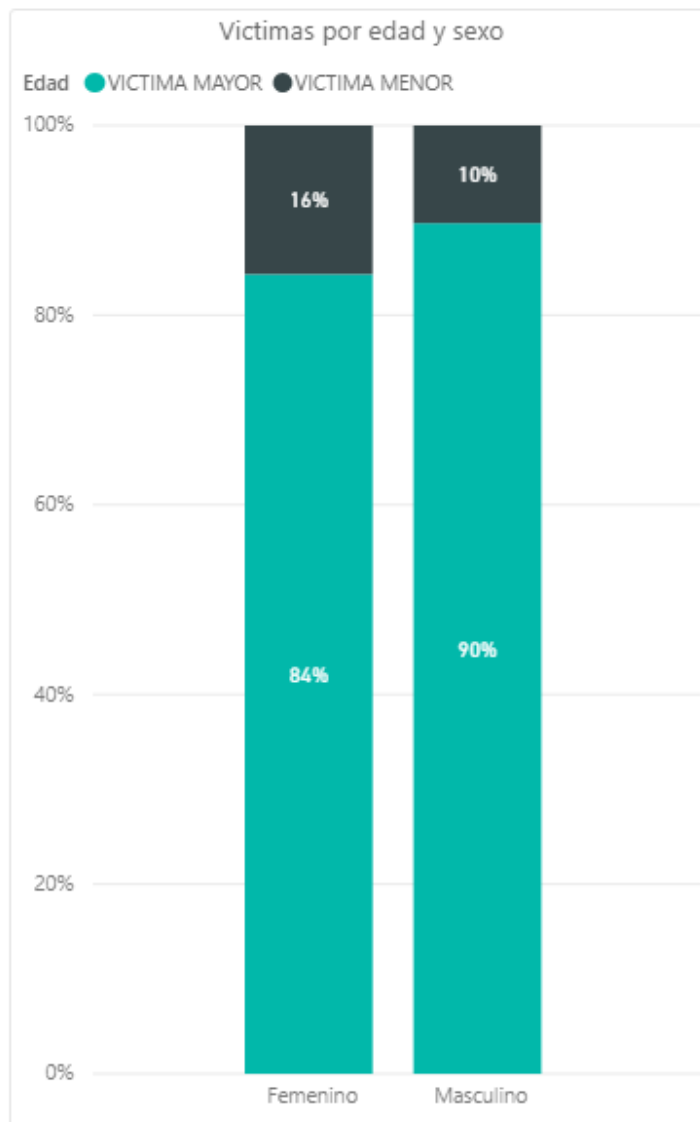
Cutral Co

Fuero

PENAL

Unidad Fiscal

Todas





III CIRCUNSCRIPCION
ZAPALA





**MINISTERIO
PÚBLICO
FISCAL**
PROVINCIA DEL NEUQUÉN

PLANTA DE PERSONAL



Información estadística al 31/12/2019

Fuente de datos: Sistema Dextra Poder Judicial de Neuquén

Planta de Personal. Edad y Género.

Actualizado al 29/02/2020

Circunscripción

Zapala

Lugar de trabajo

Todas

Asiento Funciones

Todas



28

Planta total

43

Promedio de Edad

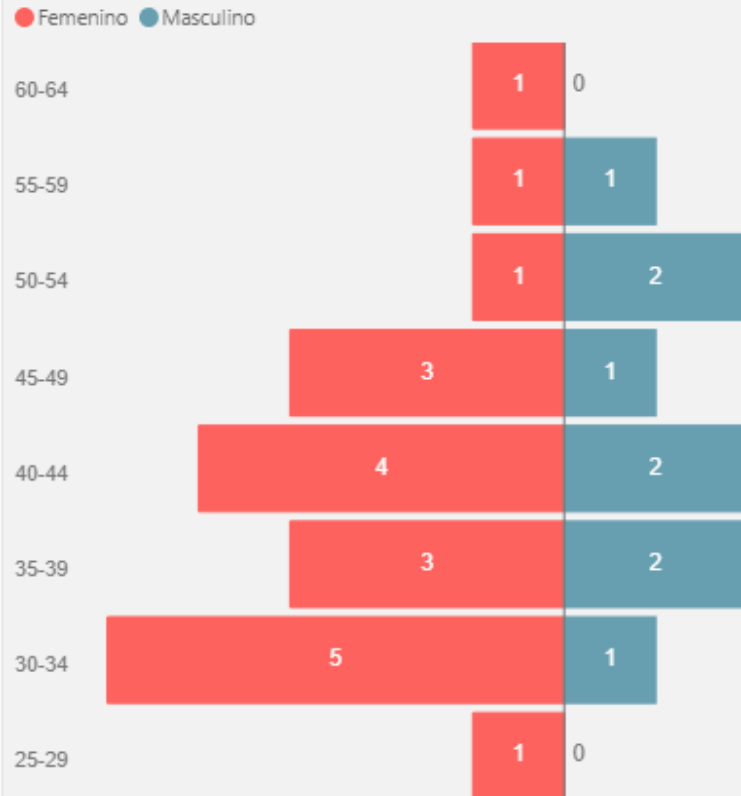
29

Mín. de Edad

61

Máx. de Edad

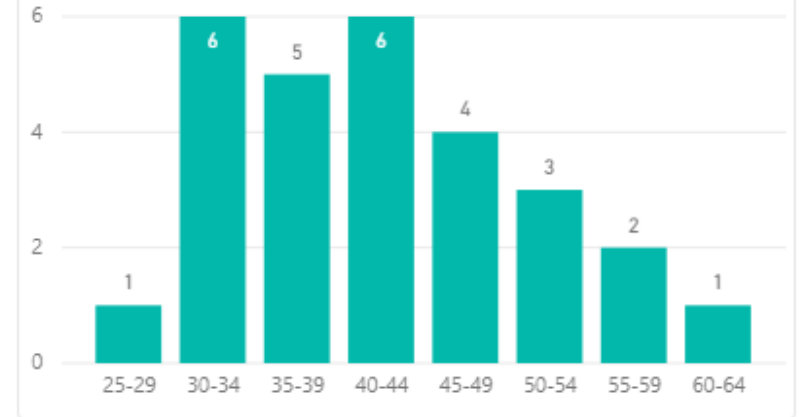
Estructura demográfica por edad y género (cantidad personal)



Estructura demografica por edad y género (en %)

Edad (grupos)	Femenino	Masculino	Total
60-64	3,57%		3,57%
55-59	3,57%	3,57%	7,14%
50-54	3,57%	7,14%	10,71%
45-49	10,71%	3,57%	14,29%
40-44	14,29%	7,14%	21,43%
35-39	10,71%	7,14%	17,86%
30-34	17,86%	3,57%	21,43%
25-29	3,57%		3,57%
Total	67,86%	32,14%	100,00%

Distribución de la Planta por edad



Composición de la Planta según género



Planta de Personal. Función y Categoría.

Actualizado al 29/02/2020

Circunscripción

Zapala

Asiento Funciones

Todas

Lugar de trabajo

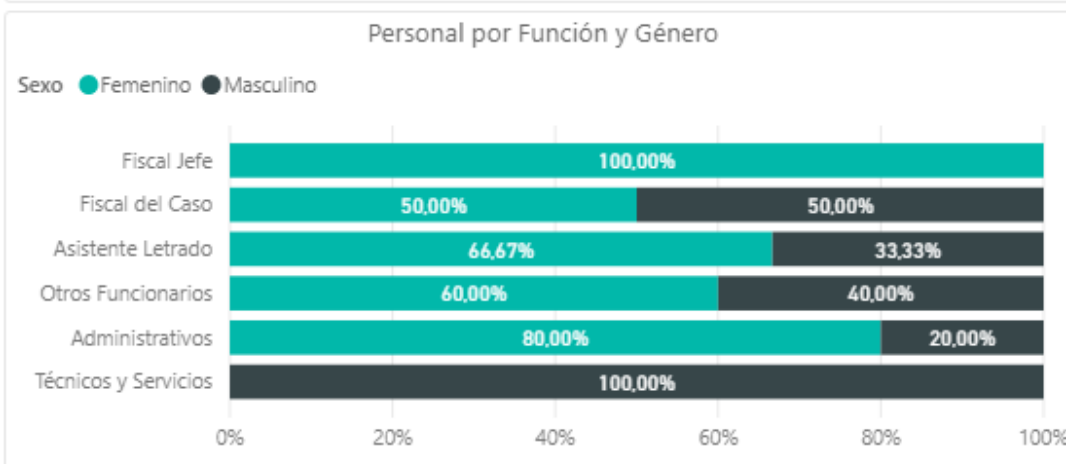
Todas



Función (grupos)	Zapala	Total
Fiscal Jefe	1	1
Fiscal del Caso	2	2
Asistente Letrado	3	3
Otros Funcionarios	5	5
Administrativos	15	15
Técnicos y Servicios	2	2
Total	28	28

Personal por Función y Edad

Función (grupos)	25-29	30-34	35-39	40-44	45-49	50-54	55-59	60-64	Total
Fiscal Jefe							1		1
Fiscal del Caso				1	1				2
Asistente Letrado			1	2					3
Otros Funcionarios		2		1	1	1			5
Administrativos	1	4	2	2	2	2	1	1	15
Técnicos y Servicios			2						2
Total	1	6	5	6	4	3	2	1	28



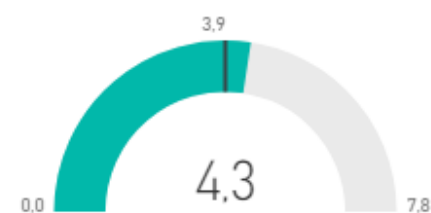
Personal por Categoría

Categoría Detalle	Cantidad	%
MF-2	1	3,57%
MF-4	2	7,14%
MF-5	1	3,57%
MF-6	3	10,71%
MF-7	4	14,29%
Prosecretario Administrativo	1	3,57%
Jefe de División	2	7,14%
Oficial Superior de Segunda	2	7,14%
Oficial Mayor	3	10,71%
Oficial Principal	2	7,14%
Oficial	4	14,29%
Escribiente	1	3,57%
Auxiliar Principal	1	3,57%
Auxiliar Ayudante	1	3,57%
Total	28	100,00%

Indicador Recursos: Fiscales disponibles cada 100.000 habitantes

Circunscripción	Fiscales	Habitantes 2019	Fiscales c/100.000 hab.
Zapala	3	70218	4,3
Total	3	70218	4,3

La tasa Nacional de Fiscales cada 100.000 habitantes es 3,9 (según datos del Sistema Nacional de Estadísticas Judiciales para el año 2016)





**MINISTERIO
PÚBLICO
FISCAL**
PROVINCIA DEL NEUQUÉN

ANÁLISIS DE CASOS



Información estadística al 31/12/2019

Fuente de datos: Sistema Dextra Poder Judicial de Neuquén

Casos ingresados por Circunscripción.

Periodo 2014-2019

Circunscripción

Zapala

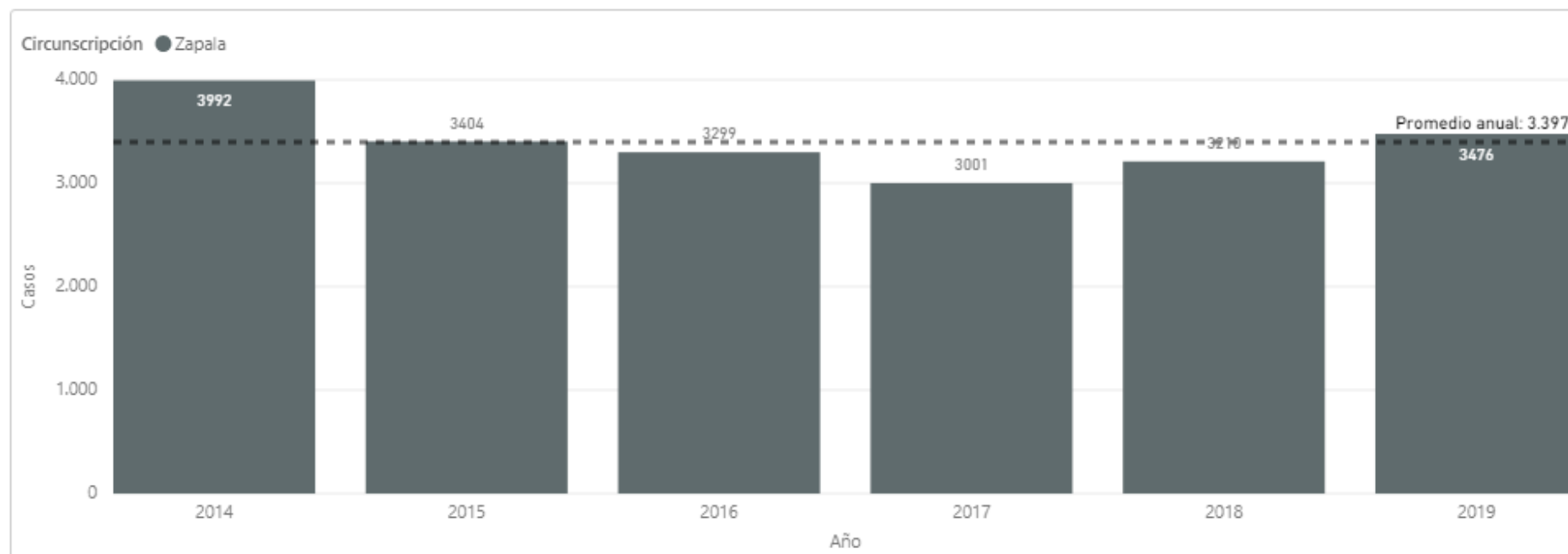
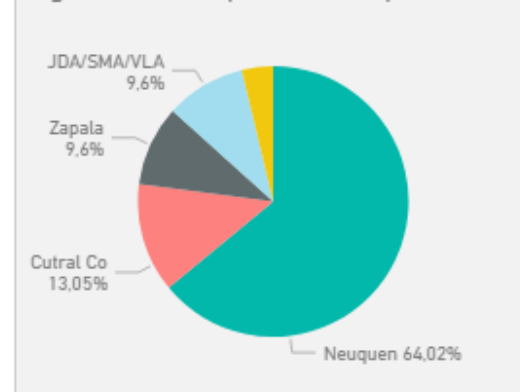
Fuero

PENAL

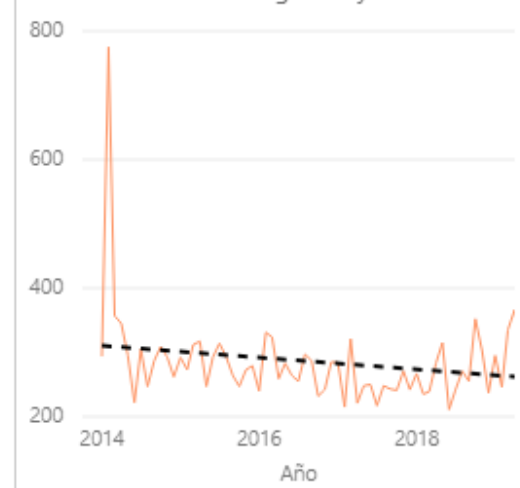


Año	2014		2015		2016		2017		2018		2019		Total	
	Cantidad	%	Cantidad	%	Cantidad	%	Cantidad	%	Cantidad	%	Cantidad	%	Cantidad	%
Zapala	3992	100,00%	3404	100,00%	3299	100,00%	3001	100,00%	3210	100,00%	3476	100,00%	20382	100,00%
Total	3992	100,00%	3404	100,00%	3299	100,00%	3001	100,00%	3210	100,00%	3476	100,00%	20382	100,00%

Ingreso de casos por Circunscripción en %.



Gráfica mensual de ingresos y tendencia.



Casos ingresados por Circunscripción.

Periodo 2019

Circunscripción

Zapala

Fuero

PENAL



Circunscripción	enero	febrero	marzo	abril	mayo	junio	julio	agosto	septiembre	octubre	noviembre	diciembre	Total
Zapala	295	246	335	366	278	249	245	256	260	310	305	331	3476
Total	295	246	335	366	278	249	245	256	260	310	305	331	3476

Estado de casos al 31/12/2019

INICIADO

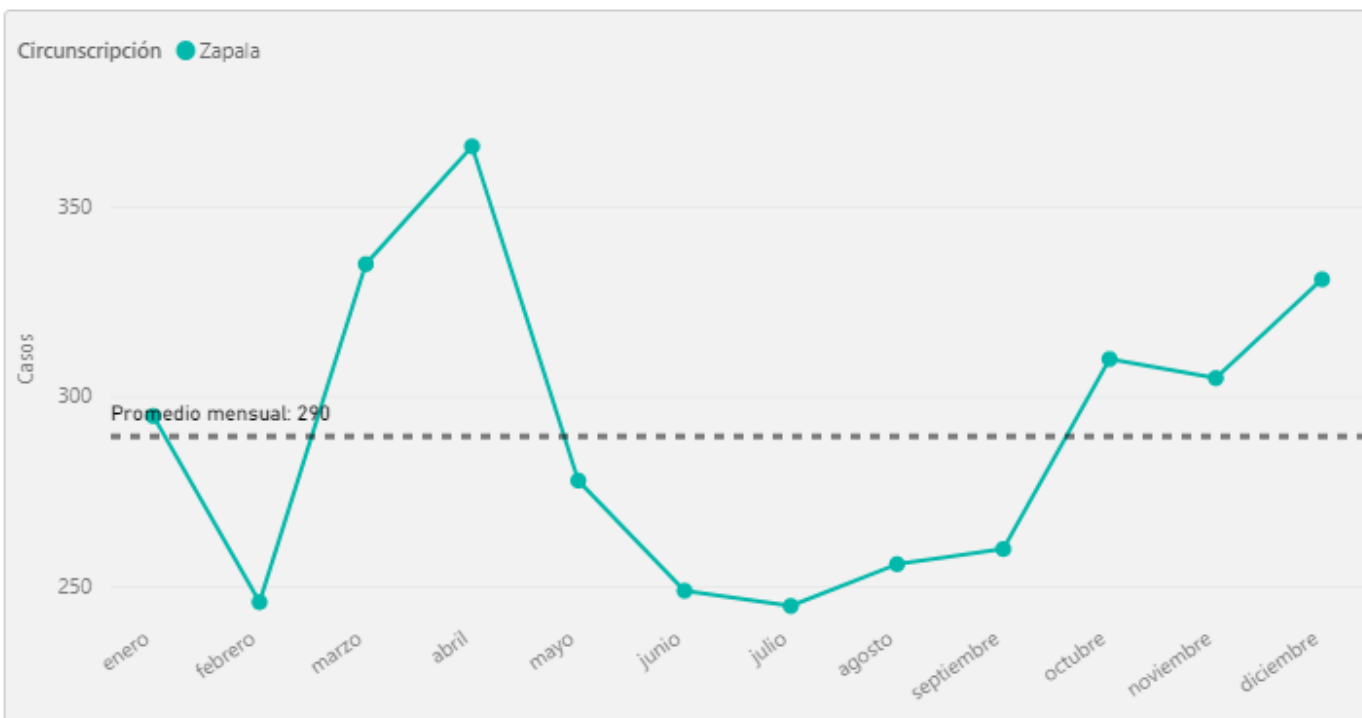
1797
Cantidad Legajos

150
Promedio dias en dicho Estado

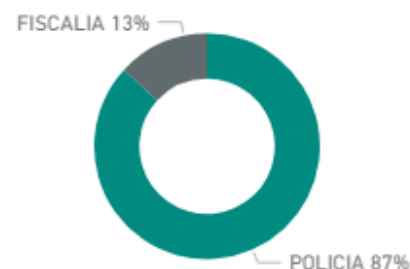
EN VALORACION INICIAL

34
Cantidad Legajos

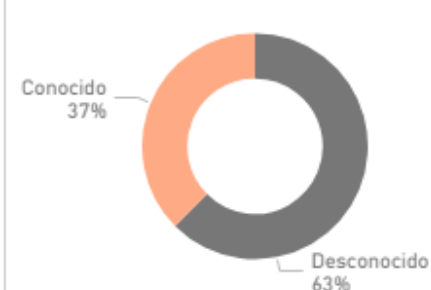
164
Promedio dias en dicho Estado



Radicación de la denuncia



Tipo de autor



Casos por Unidad Fiscal.

Periodo 2019

Circunscripción

Zapala

Fuero

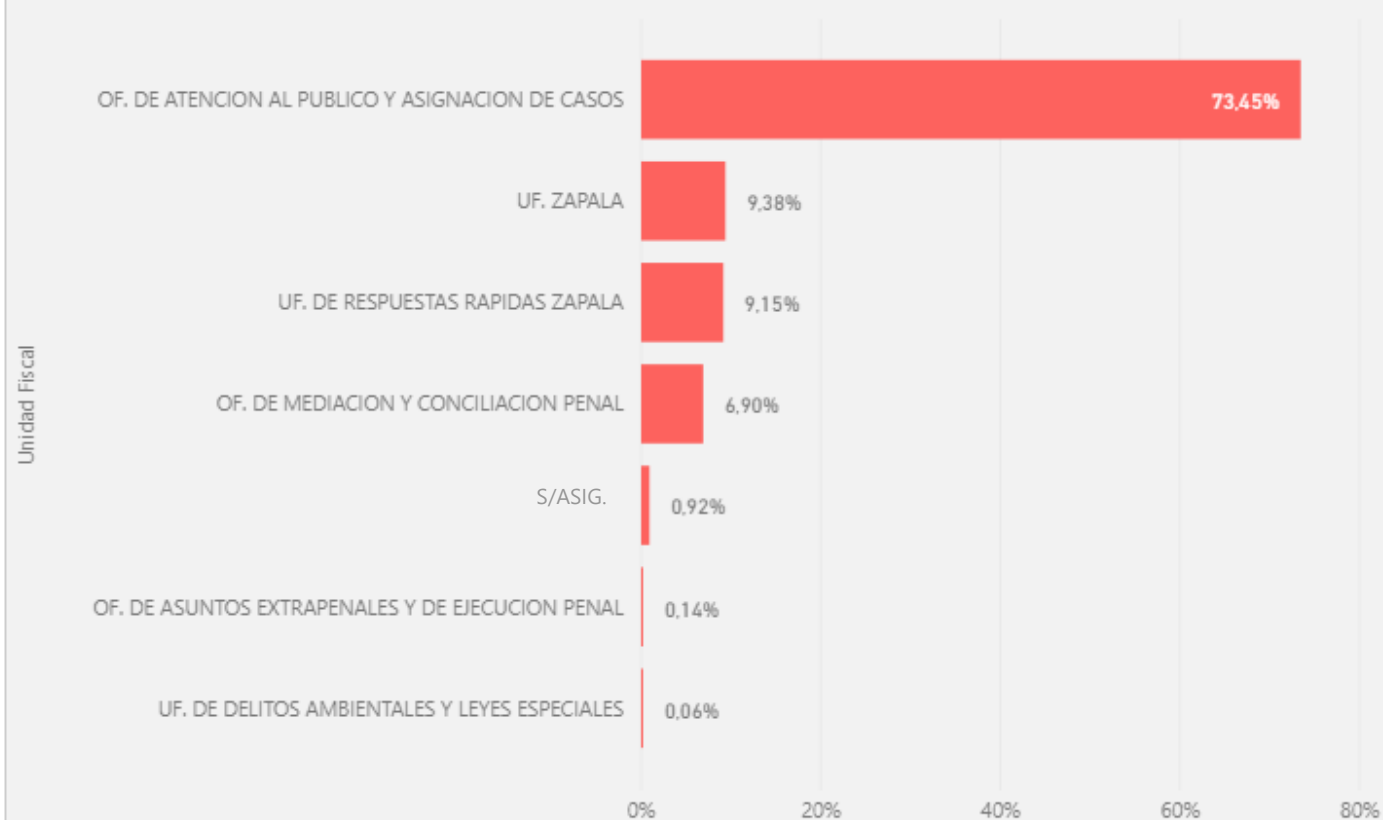
PENAL



Casos por Unidad Fiscal, ingresados al MPF en el periodo de análisis.

Unidad Fiscal	Cantidad casos
OF. DE ATENCION AL PUBLICO Y ASIGNACION DE CASOS	2553
UF. ZAPALA	326
UF. DE RESPUESTAS RAPIDAS ZAPALA	318
OF. DE MEDIACION Y CONCILIACION PENAL	240
S/ASIG.	32
OF. DE ASUNTOS EXTRAPENALES Y DE EJECUCION PENAL	5
UF. DE DELITOS AMBIENTALES Y LEYES ESPECIALES	2
Total	3476

Casos por Unidad Fiscal, ingresados al MPF en el periodo de análisis. Detalle en valores relativos.



Estado de los legajos por Circunscripción.

Periodo 2014-2019

Circunscripción

Zapala

Fuero

PENAL

Unidad Fiscal

Todas



Cantidad de legajos a la fecha del informe, según su estado y por año de ingreso al MPF.

Estado	2014	2015	2016	2017	2018	2019	Total
ACTIVO	79	25	249	260	658	2230	3501
CERRADO DEFINITIVO	303	636	577	912	478	231	3137
CERRADO PROVISORIO	3607	2741	2472	1829	2074	1015	13738
Total	3989	3402	3298	3001	3210	3476	20376

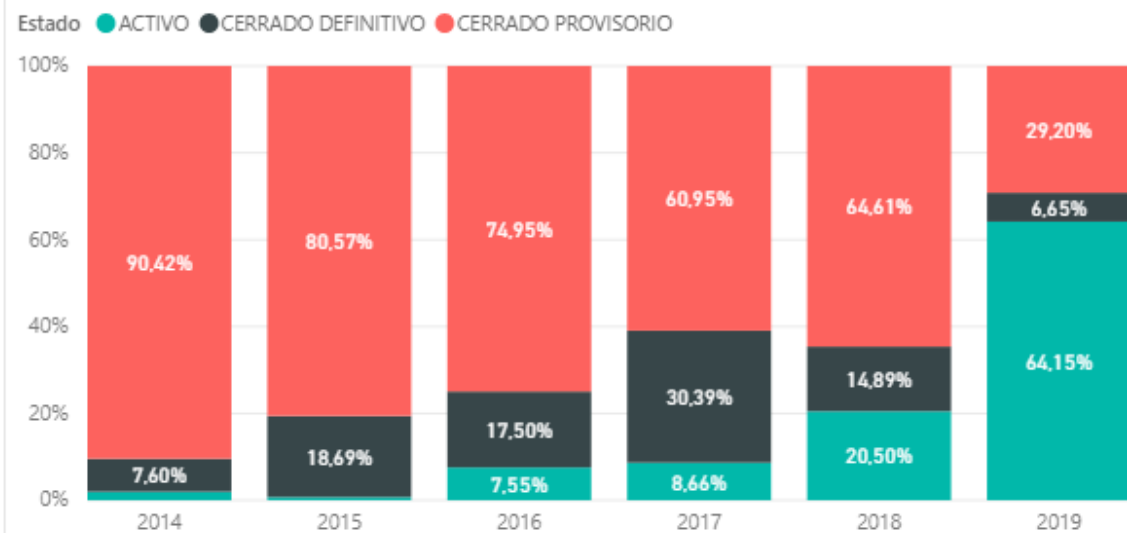
Cantidad de legajos ACTIVOS por Fiscal a la fecha del informe, por año de ingreso al MPF.

Fiscal	2014	2015	2016	2017	2018	2019	Total
TISOT, KARINA ANDREA	68	15	31	53	198	1533	1898
PIZZIPAULO, MONICA LAURA		1	9	90	224	212	536
JOFRE, MARCELO ALBERTO	3	7	37	97	141	174	459
HUINCA, MARISA SOLEDAD				4	40	183	227
S/ASIG.	6	1	6	6	43	122	184
SIN FISCAL		1	166	1			168
JUAREZ, LORENA DEL CARMEN				9	10	4	23
BREIDE OBEID, MAXIMILIANO LUIS						2	2
Total	79	25	249	260	658	2230	3501

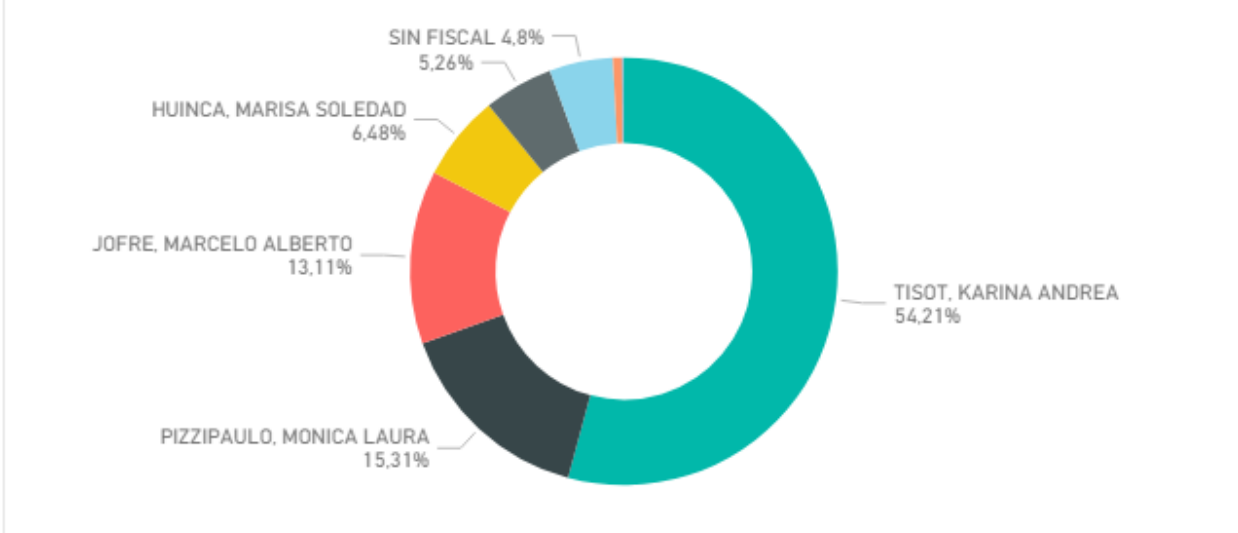
405
Promedio de días legajos activos

239
Mediana en días legajos activos

Cantidad de legajos a la fecha del informe, según su estado y año de ingreso al MPF, en %.



Cantidad de legajos ACTIVOS por Fiscal a la fecha del informe, en %.



Casos por Circunscripción.

Análisis por ciudad, Fiscal y tipo de delito.

Periodo 2019

Circunscripción

Zapala

Fuero

PENAL

Unidad Fiscal

Todas



3210

Casos ingresados 2018

3476

Casos ingresados 2019

↑ 8,29%

Variación anual

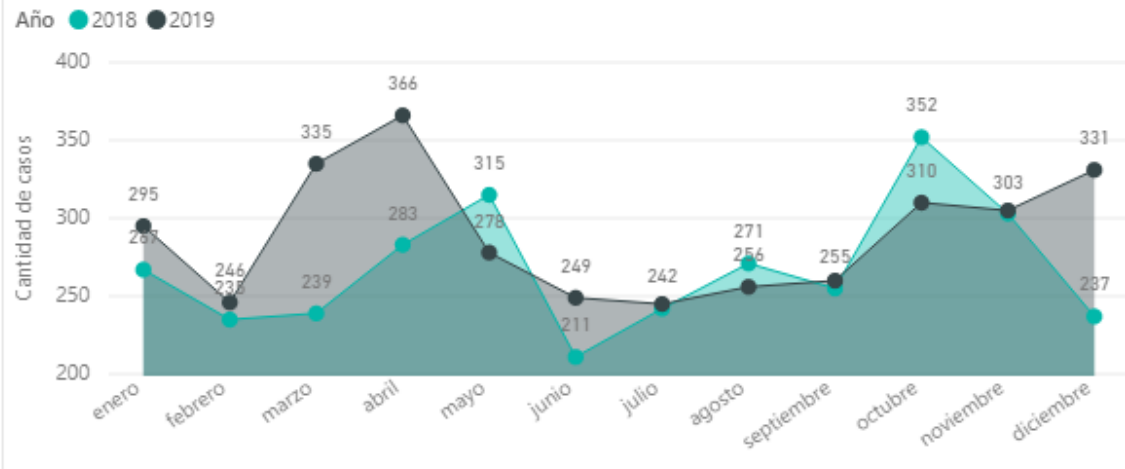
Promedio mensual de ingresos 2018

268

Promedio mensual de ingresos 2019

290

Comparativo casos ingresados por mes. Año 2018 y 2019.



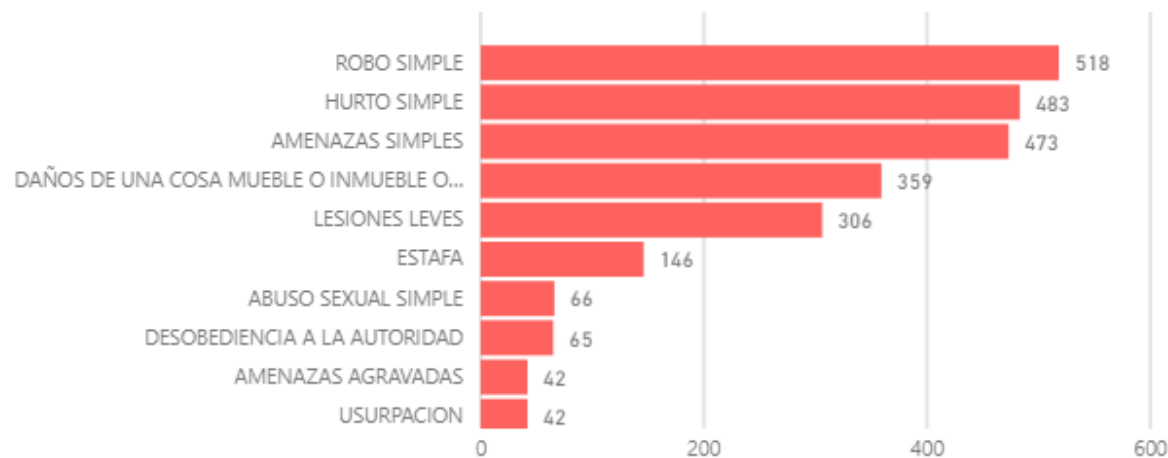
Casos por Fiscal. Periodo 2019.

Fiscal	Proporción de casos
TISOT, KARINA ANDREA	75,58%
JOFRE, MARCELO ALBERTO	9,63%
PIZZIPAULO, MONICA LAURA	9,09%
HUINCA, MARISA SOLEDAD	5,52%
JUAREZ, LORENA DEL CARMEN	0,12%
BREIDE OBEID, MAXIMILIANO LUIS	0,06%
Total	100,00%

Casos por ciudad del hecho. 10 mayores. Periodo 2019.

Ciudad Hecho	Cantidad casos
Zapala	2038
Alumine	352
Loncopue	251
Las Lajas	216
Mariano Moreno	179
Villa Pehuenia	92
Las Coloradas	78
Bajada del Agrio	64
Caviahue	53
Covunco	15
Total	3338

Delito por tipo. 10 mayores. Periodo 2019.



Fuente de datos: Sistema Dextra Poder Judicial de Neuquén.

Radicación de la denuncia por Circunscripción y ciudad del hecho.

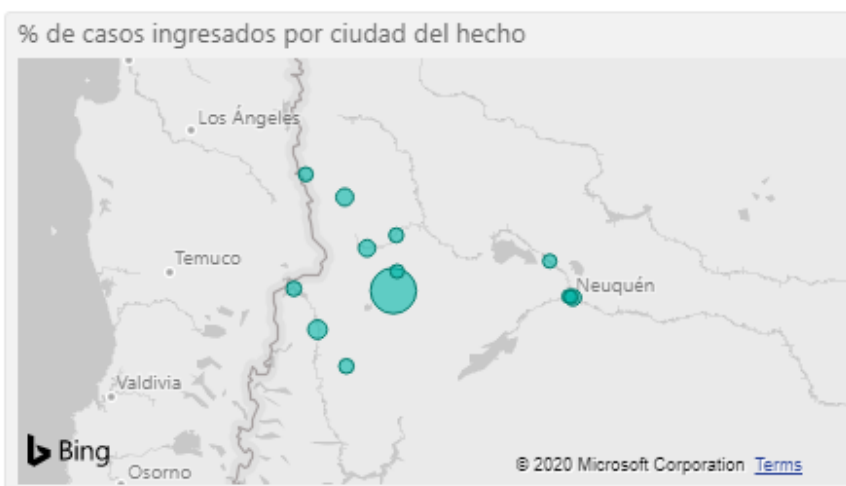
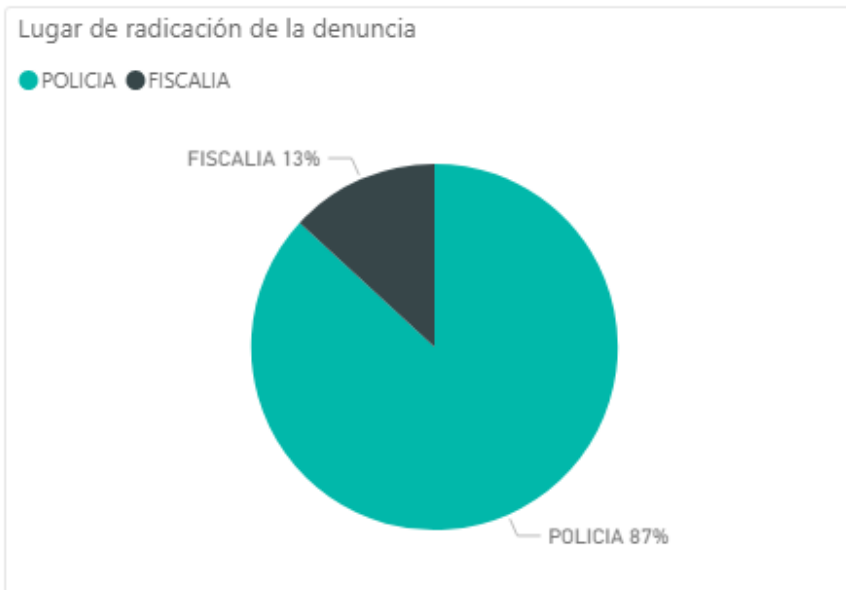
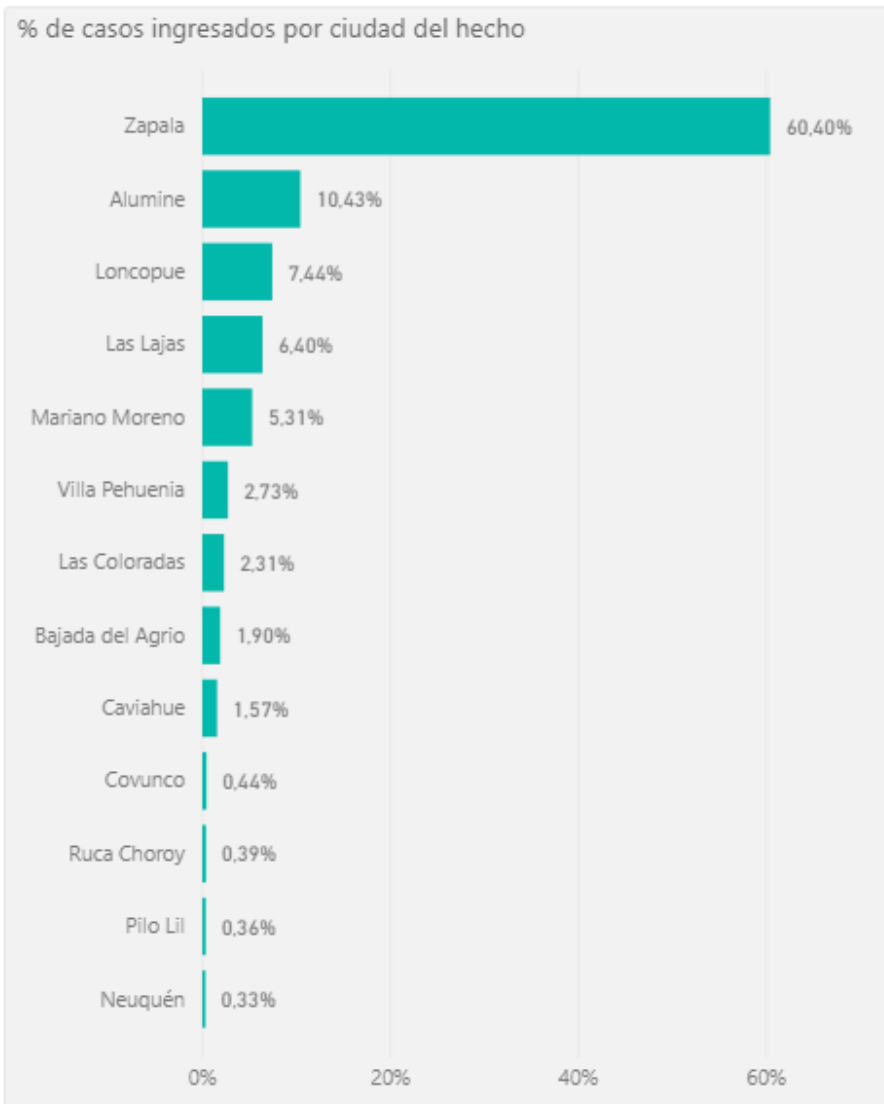
Periodo 2019

Circunscripción

Zapala

Fuero

PENAL



Organismos que recibieron más de 100 denuncias durante 2019, según Circunscripción

Circunscripción	Cantidad
Zapala	2720
COMISARIA ZAPALA - 48ª	679
COMISARIA ZAPALA - 22ª	642
COMISARIA ZAPALA DE LA MUJER Y MENOR	418
COMISARIA ALUMINE - 29ª	368
COMISARIA LONCOPUE - 26ª	232
COMISARIA LAS LAJAS - 27ª	209
COMISARIA MARIANO MORENO - 34ª	172
Total	2720

Días de demora entre la denuncia y el ingreso al Ministerio Público Fiscal.

Periodo 2019

Circunscripción

Zapala

Fuero

PENAL



5

días en promedio

6

días de maxima en el 75% de los casos

Radicación denuncia

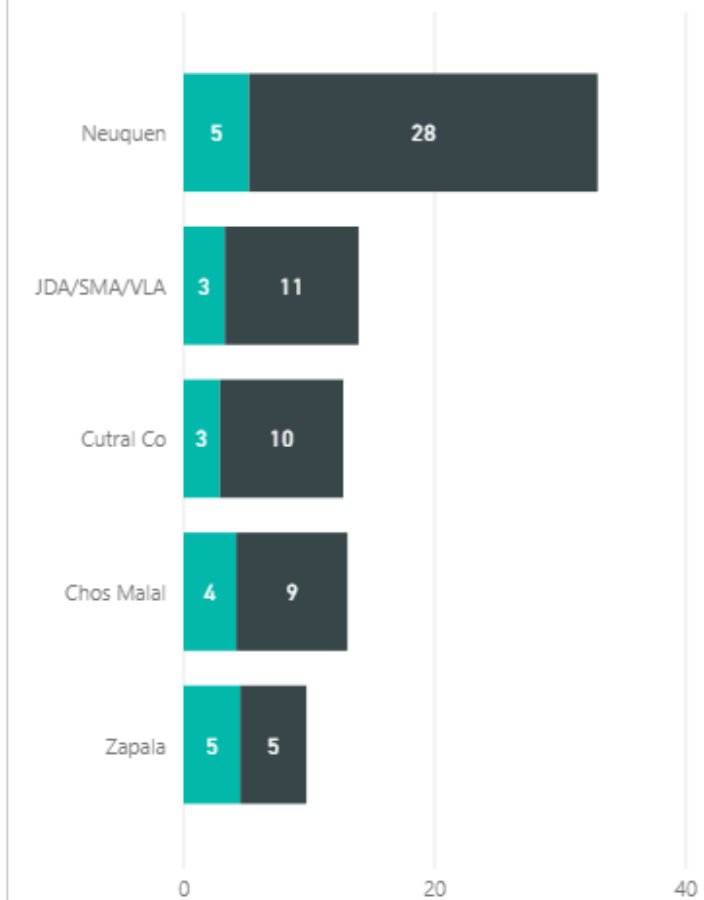
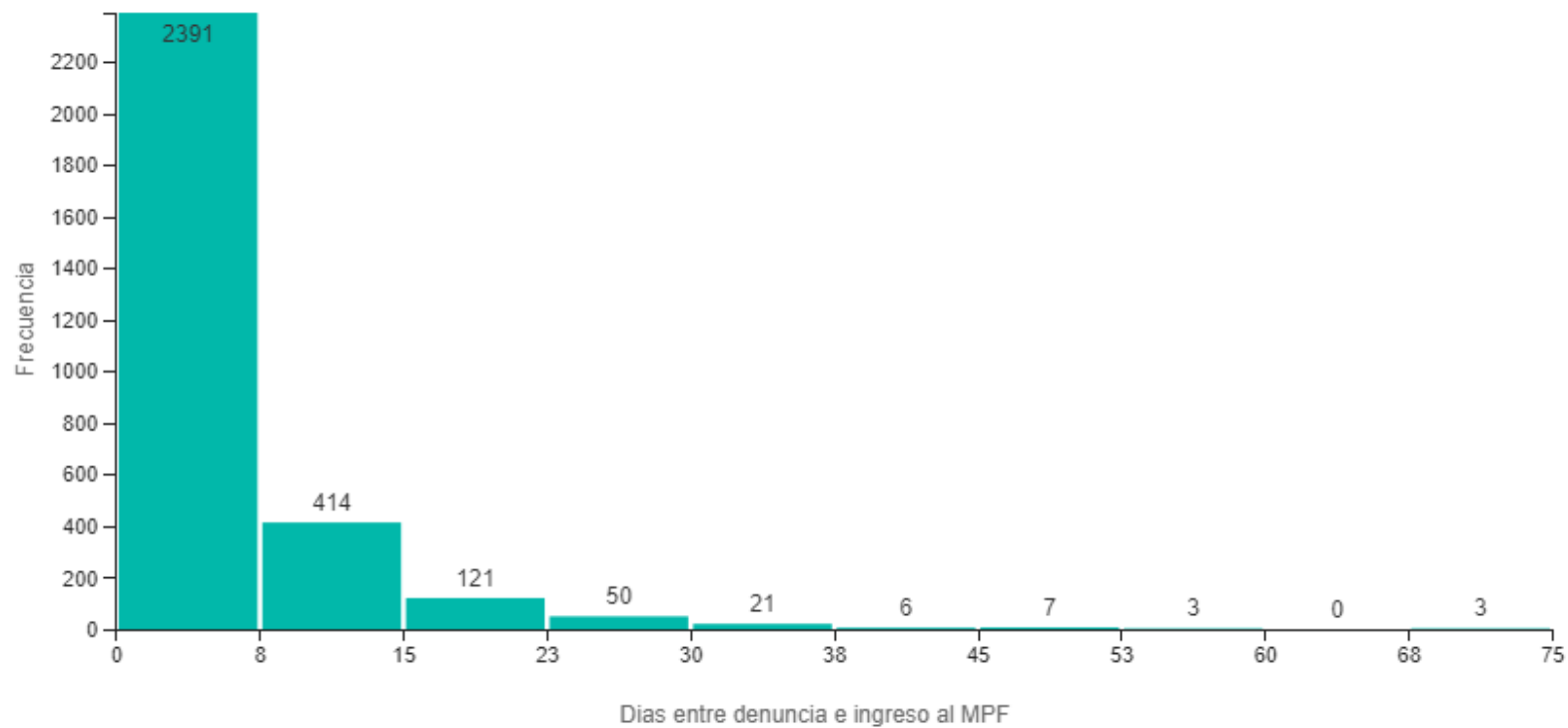
○ FISCALIA

● POLICIA

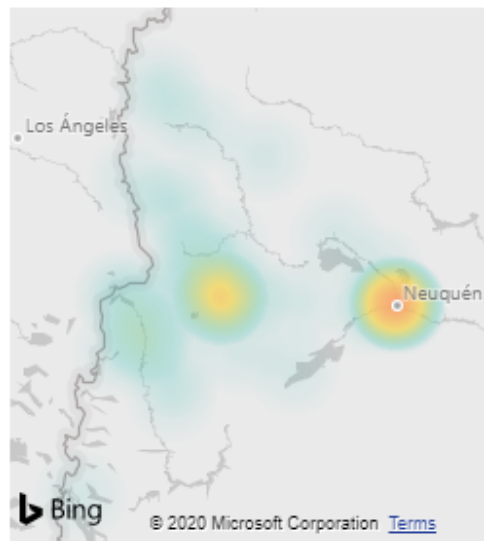
Promedio de días entre la denuncia y el ingreso al MPF por Circunscripción y lugar radicación.

Iniciado en ● FISCALIA ● POLICIA

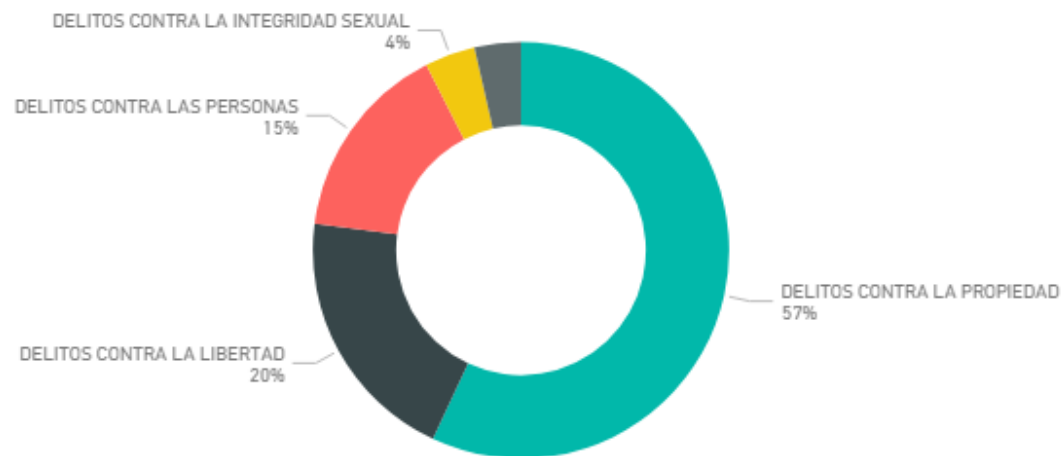
Distribución de casos según días transcurridos entre la denuncia y el ingreso al MPF



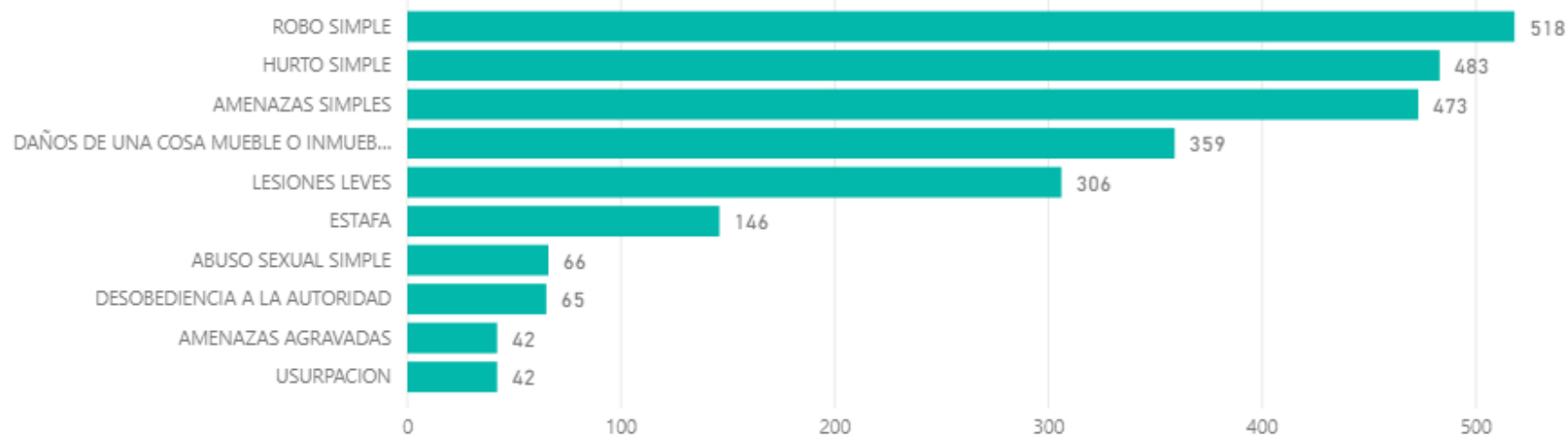
Densidad de delitos



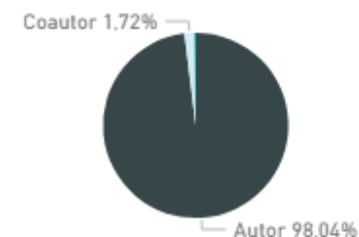
5 mayores delitos por titulo



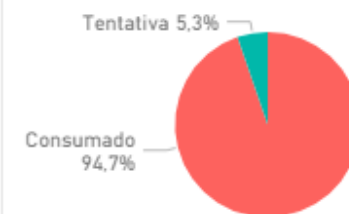
10 mayores delitos por tipo



Grado de participación



Grado de ejecución



Delitos por tipo. Índice de litigiosidad.

Periodo 2018 - 2019

Circunscripción

Zapala

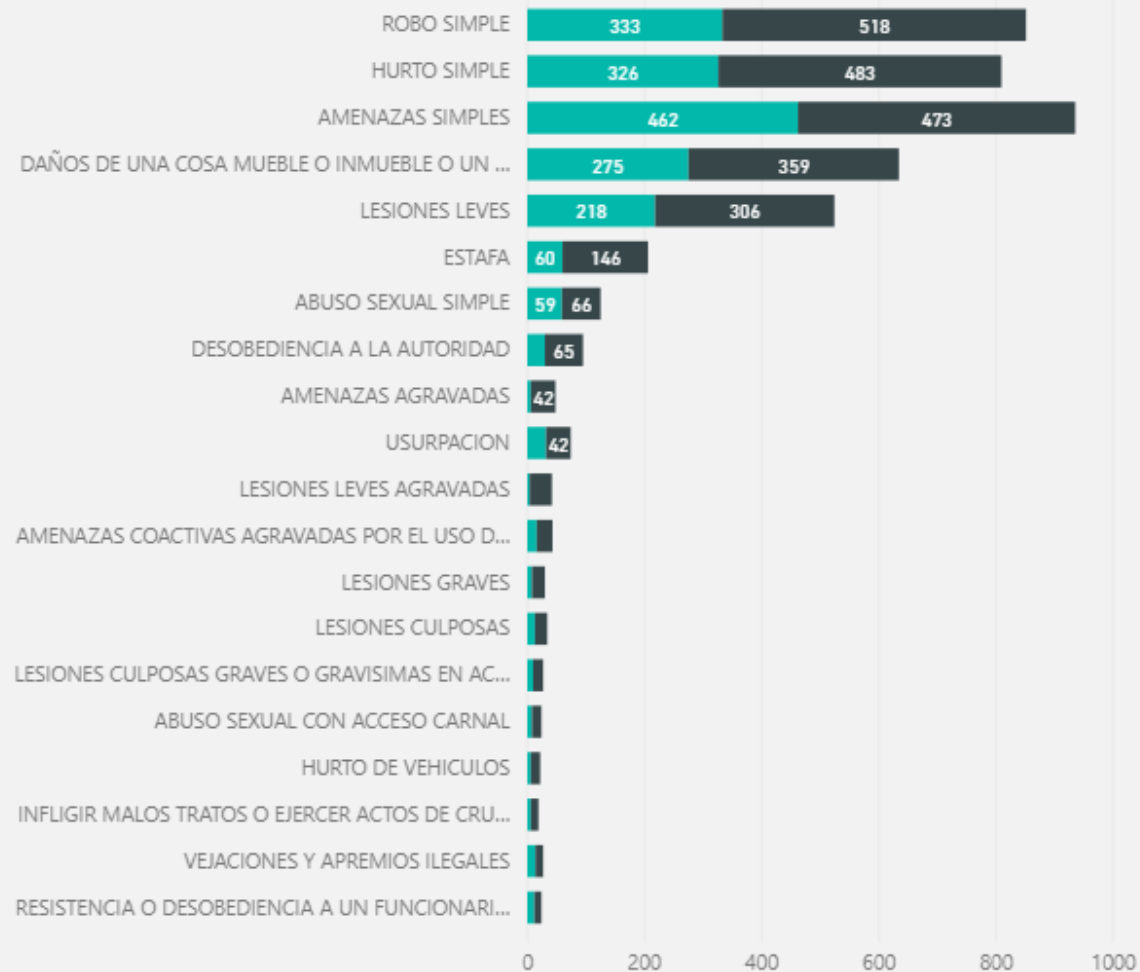
Fuero

PENAL



Comparativo tipo de delitos año 2018 - 2019. Mayores 20 delitos.

● Tipo Delito '18 ● Tipo Delito '19



Circunscripción	Cantidad 2018	Cantidad 2019	Variación anual
Zapala	2017	2834	40,51 %
ROBO SIMPLE	333	518	55,56 %
HURTO SIMPLE	326	483	48,16 %
AMENAZAS SIMPLES	462	473	2,38 %
DAÑOS DE UNA COSA MUEBLE O INMUEBLE O UN ANIMAL	275	359	30,55 %
LESIONES LEVES	218	306	40,37 %
ESTAFA	60	146	143,33 %
ABUSO SEXUAL SIMPLE	59	66	11,86 %
DESOBEDIENCIA A LA AUTORIDAD	30	65	116,67 %
AMENAZAS AGRAVADAS	6	42	600,00 %
USURPACION	32	42	31,25 %
Total	2017	2834	40,51 %

Índice de litigiosidad: casos cada 1.000 habitantes.

Circunscripción	Casos c/1.000 hab. (2018)	Casos c/1.000 hab. (2019)	Variación anual
Cutral Co	60,28	60,64	0,61 %
Neuquen	61,65	60,51	-1,85 %
JDA/SMA/VLA	45,73	53,18	16,30 %
Zapala	46,17	49,50	7,21 %
Chos Malal	28,79	30,35	5,40 %
Total	55,58	56,28	1,26 %

Fuente cantidad de habitantes: INDEC, *Estimaciones de población por sexo, departamento y año calendario 2010-2025.*

Fuente de datos: Sistema Dextra Poder Judicial de Neuquén.

Etapa Preliminar: resoluciones.
Resoluciones dictadas en 2019, según año del Legajo.

Circunscripción

Zapala

Fuero

PENAL



Unidad Fiscal

Todas

2766 Archivos

Resoluciones de archivo dictadas en 2019.

Circunscripción/ Año Legajo	Cantidad	%	Promedio días ingreso-archivo	*Mediana (días)
Zapala	2766	100,0%	79	45
2019	2175	78,6%	48	31
2018	557	20,1%	153	117
2017	23	0,8%	606	606
2016	5	0,2%	1036	1020
2015	4	0,1%	1508	1534
2014	2	0,1%	1966	1966
Total	2766	100,0%	79	45

453 Desestimaciones

Resoluciones de desestimación dictadas en 2019.

Circunscripción/ Año Legajo	Cantidad	%	Promedio días ingreso-desestim.	*Mediana (días)
Zapala	453	100,0%	47	21
2019	375	82,8%	30	16
2018	76	16,8%	116	105
2017	1	0,2%	530	530
2016	1	0,2%	901	901
Total	453	100,0%	47	21

295 Crit. Oportunidad

Resoluciones de criterio oportunidad dictadas en 2019.

Circunscripción/ Año Legajo	Cantidad	%	Promedio días ingreso-crit. op.	*Mediana (días)
Zapala	295	100,0%	93	79
2019	242	82,0%	78	69
2018	53	18,0%	162	133
Total	295	100,0%	93	79

*Mediana: el 50% de los casos demora hasta "x" días desde el ingreso hasta la resolución que se trate (archivo, desestimación, criterio oportunidad).

Etapa Preliminar: resoluciones de archivo, desestimación y criterio de oportunidad.

Resoluciones dictadas en 2019. Distribución mensual.

Circunscripción

Zapala

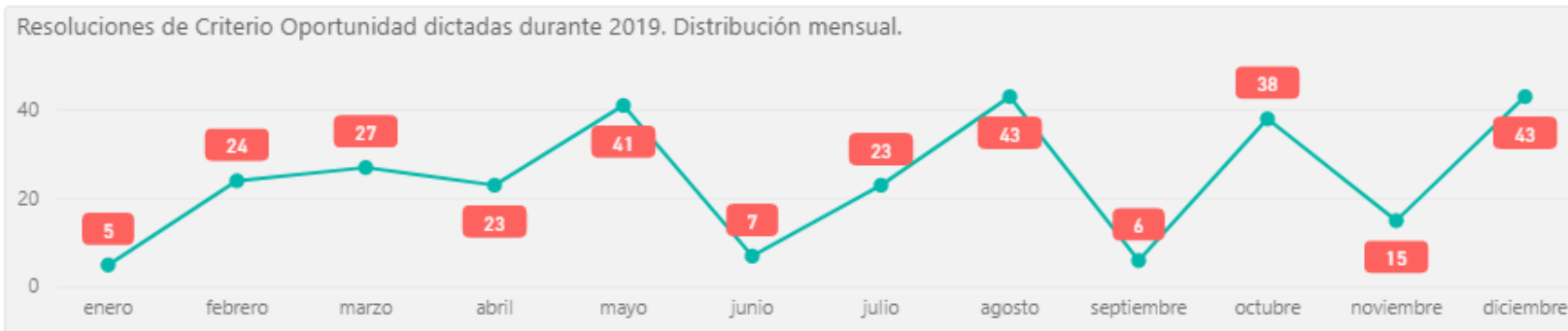
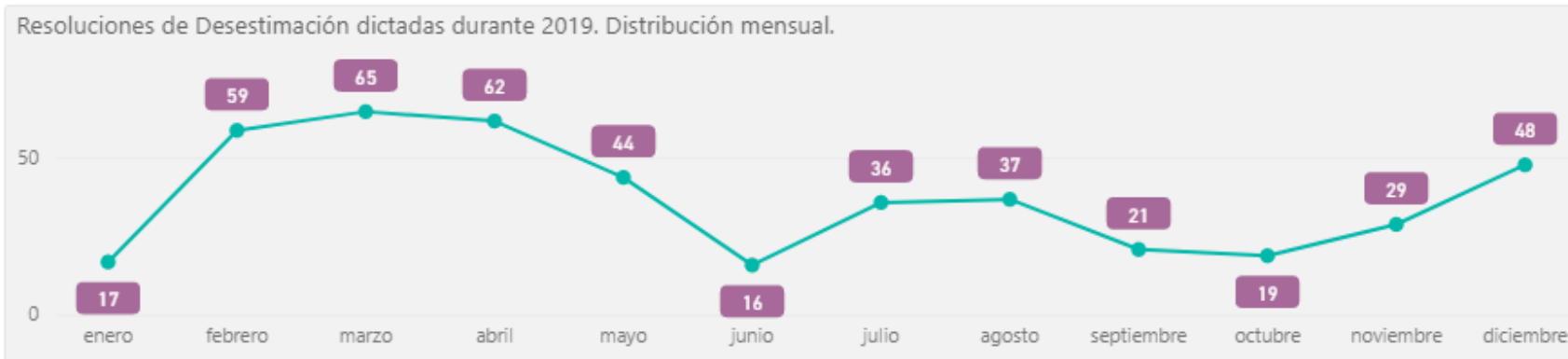
Fuero

PENAL



Unidad Fiscal

Todas



Actuaciones: ordenes libradas.

Periodo 2019

Circunscripción

Zapala

Unidad Fiscal

Todas

Fuero

PENAL

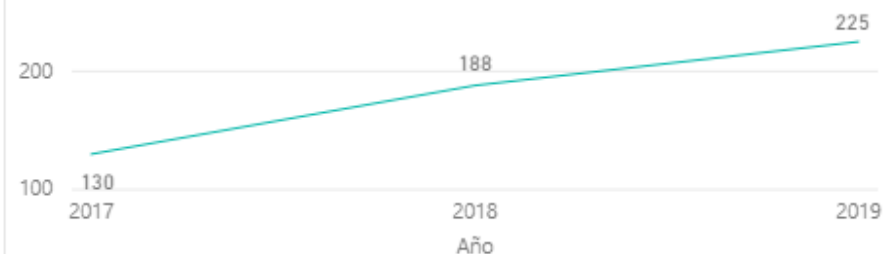


Ordenes libradas ultimos tres años

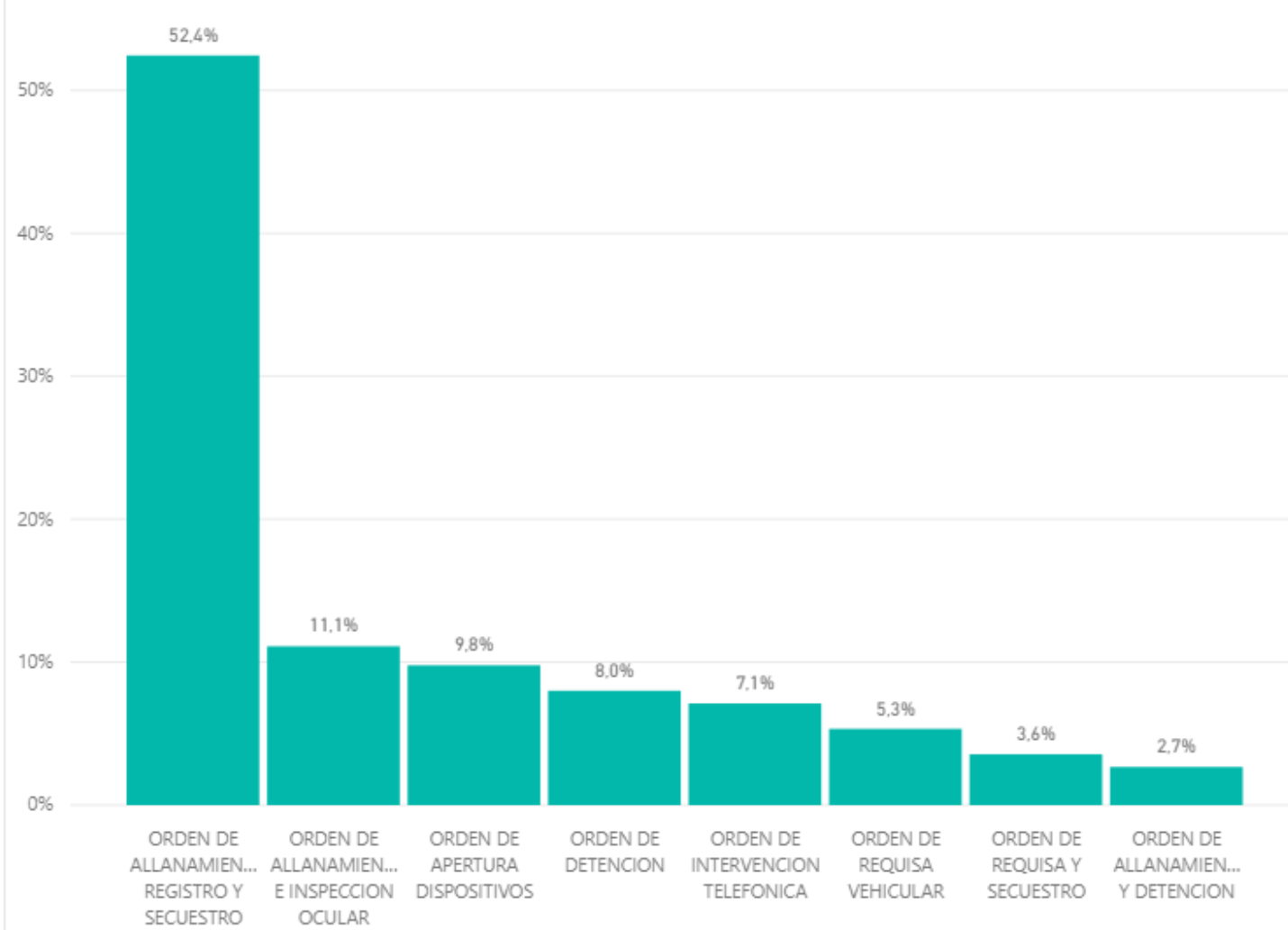
Circunscripción	2017	2018	2019	Total
Zapala	130	188	225	543
ORDEN DE ALLANAMIENTO, REGISTRO Y SECUESTRO	107	122	118	347
ORDEN DE ALLANAMIENTO E INSPECCION OCULAR	21	25	25	71
ORDEN DE INTERVENCION TELEFONICA		23	16	39
ORDEN DE APERTURA DISPOSITIVOS		15	22	37
ORDEN DE DETENCION	1	1	18	20
ORDEN DE REQUISA VEHICULAR			12	12
ORDEN DE REQUISA Y SECUESTRO		1	8	9
ORDEN DE ALLANAMIENTO Y DETENCION			6	6
ORDEN DE INSPECCION OCULAR	1	1		2
Total	130	188	225	543

Ordenes libradas ultimos tres años

Circunscripción ● Zapala



Ordenes libradas en 2019



Medidas de Coerción solicitadas.

Periodo 2019

Circunscripción

Zapala

Fuero

PENAL

Unidad Fiscal

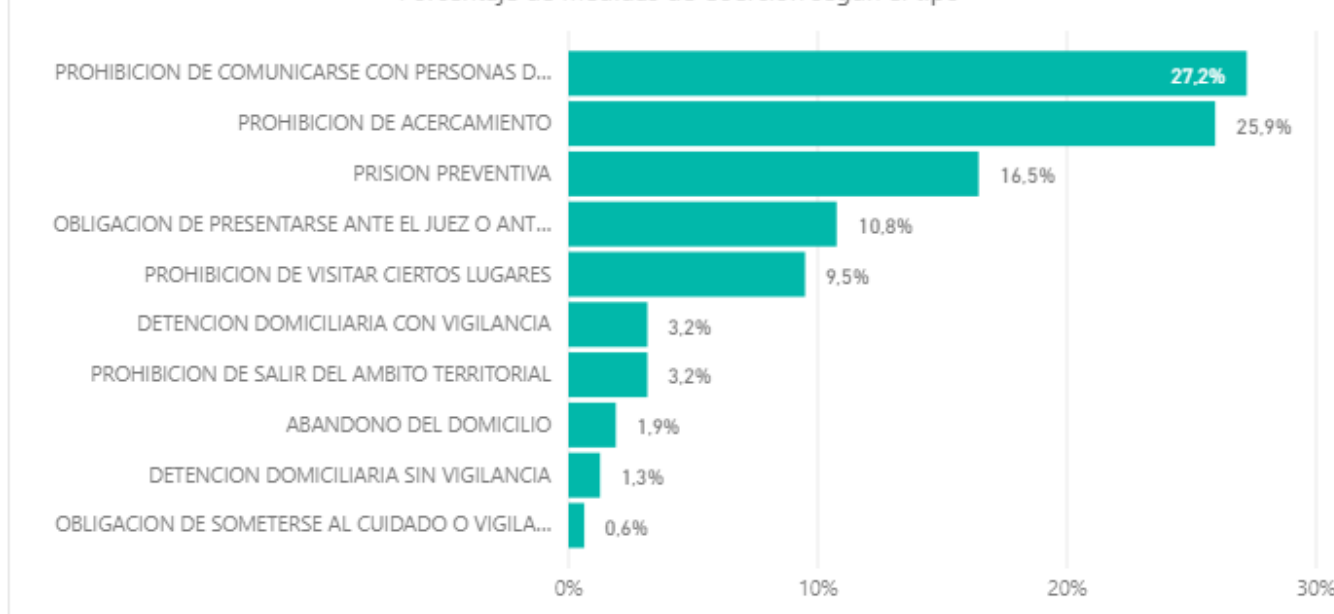
Todas



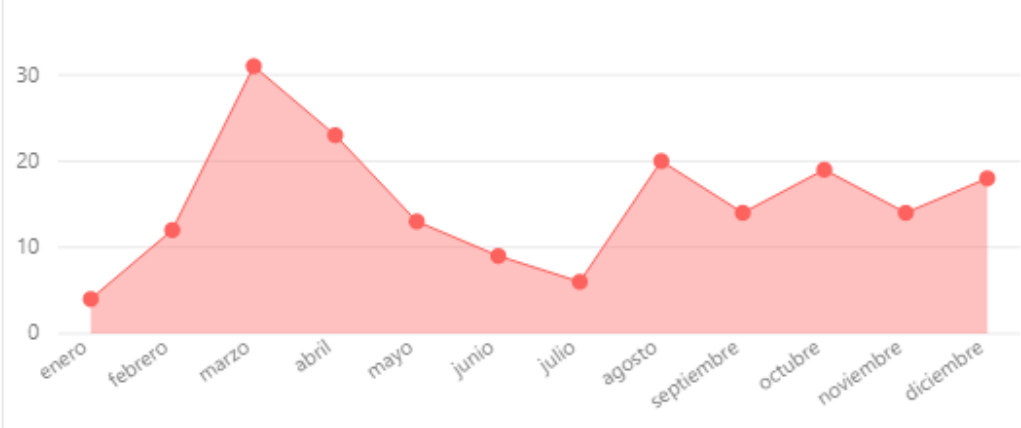
Cantidad Medidas de Coerción

Medida de Coerción	Cantidad
PROHIBICION DE COMUNICARSE CON PERSONAS DETERMINADAS	43
PROHIBICION DE ACERCAMIENTO	41
PRISION PREVENTIVA	26
OBLIGACION DE PRESENTARSE ANTE EL JUEZ O ANTE LA AUTORIDAD QUE EL DESIGNE	17
PROHIBICION DE VISITAR CIERTOS LUGARES	15
DETENCION DOMICILIARIA CON VIGILANCIA	5
PROHIBICION DE SALIR DEL AMBITO TERRITORIAL	5
ABANDONO DEL DOMICILIO	3
DETENCION DOMICILIARIA SIN VIGILANCIA	2
OBLIGACION DE SOMETERSE AL CUIDADO O VIGILANCIA DE UNA PERSONA O INSTITUCION DETERMINADA	1
Total	158

Porcentaje de Medidas de Coerción según el tipo



Distribución mensual de Medidas de Coerción



Medidas de Coerción según mes de vencimiento durante el año 2020



Etapa preliminar y judicialización por Circunscripción.

Periodo 2019

Circunscripción

Zapala

Fuero

PENAL



3476

Ingresos

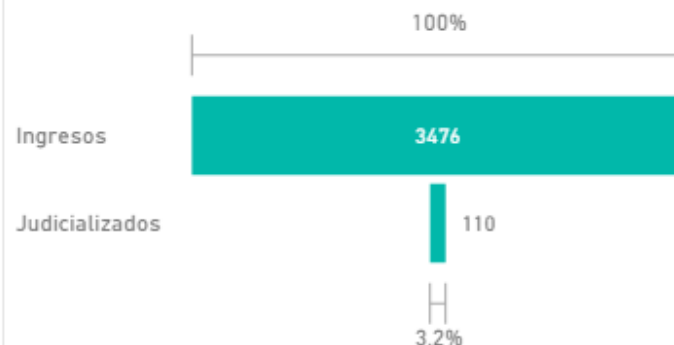
453 Desestimaciones

295 Crit. Oportunidad

550 Mediación

2766 Archivos

Proporción de casos que se judicializaron en el periodo



32

AUTO APERTURA A JUICIO

Legajos judicializados en el periodo, según año del legajo

2018	2019	Tota
23	87	110

Victimas e imputados.

Periodo 2019

Circunscripción

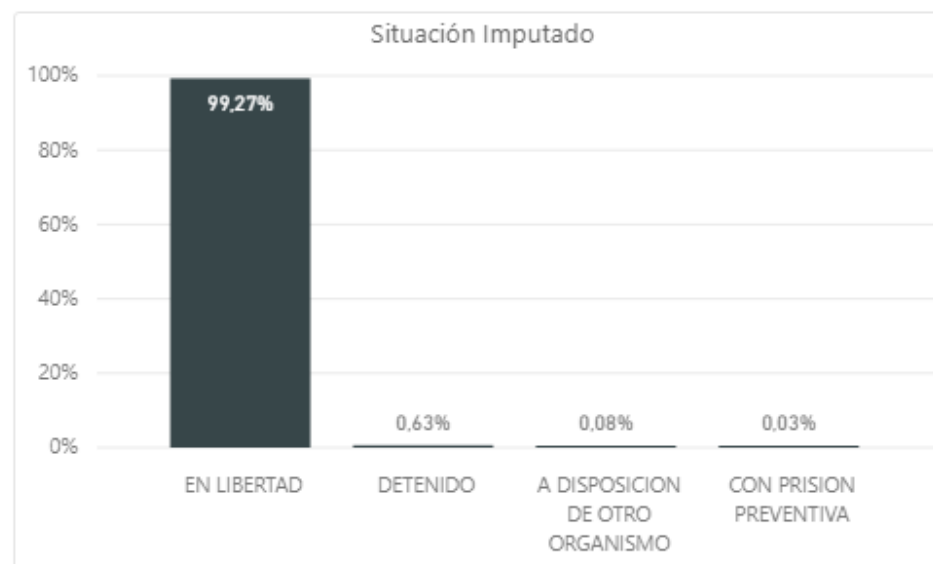
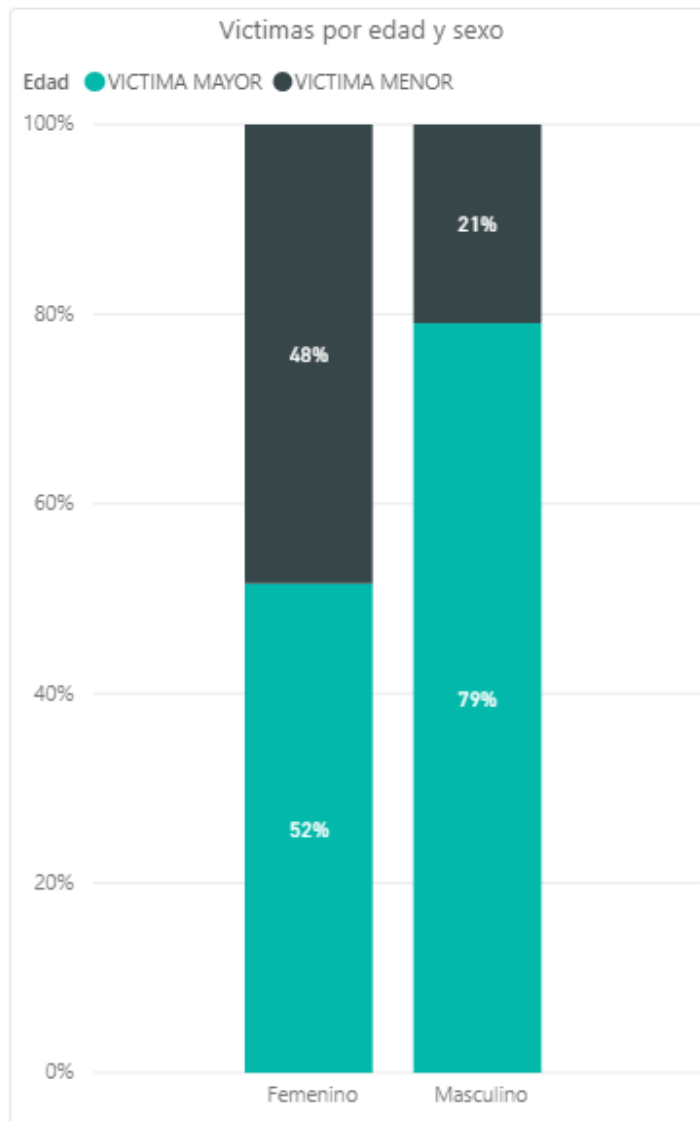
Zapala

Fuero

PENAL

Unidad Fiscal

Todas





IV CIRCUNSCRIPCION

JUNIN DE LOS ANDES
SAN MARTIN DE LOS ANDES
VILLA LA ANGOSTURA





**MINISTERIO
PÚBLICO
FISCAL**
PROVINCIA DEL NEUQUÉN

PLANTA DE PERSONAL



Información estadística al 31/12/2019

Fuente de datos: Sistema Dextra Poder Judicial de Neuquén

Planta de Personal. Edad y Género.

Actualizado al 29/02/2020

Circunscripción

JDA/SMA/VLA

Lugar de trabajo

Todas

Asiento Funciones

Todas



36

Planta total

42

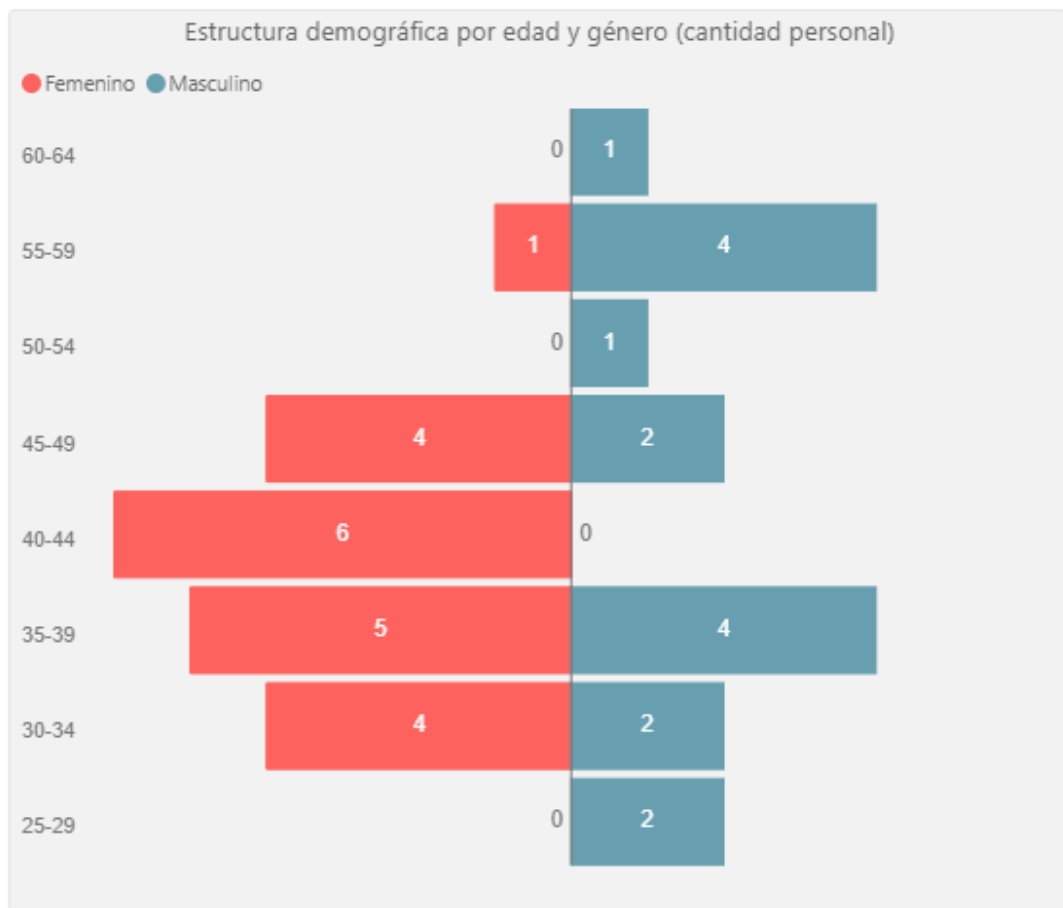
Promedio de Edad

29

Mín. de Edad

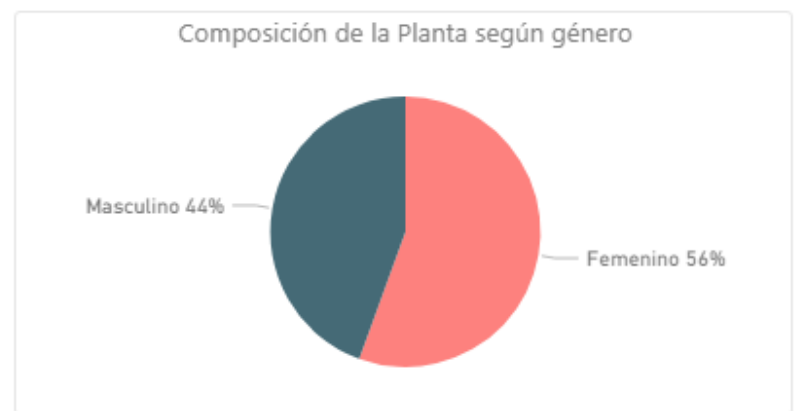
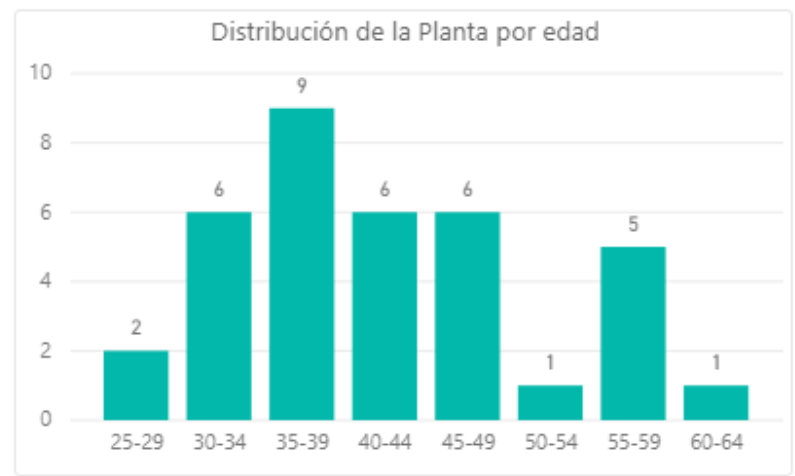
60

Máx. de Edad



Estructura demografica por edad y género (en %)

Edad (grupos)	Femenino	Masculino	Total
60-64		2,78%	2,78%
55-59	2,78%	11,11%	13,89%
50-54		2,78%	2,78%
45-49	11,11%	5,56%	16,67%
40-44	16,67%		16,67%
35-39	13,89%	11,11%	25,00%
30-34	11,11%	5,56%	16,67%
25-29		5,56%	5,56%
Total	55,56%	44,44%	100,00%



Planta de Personal. Función y Categoría.

Actualizado al 29/02/2020

Circunscripción

JDA/SMA/VLA

Asiento Funciones

Todas

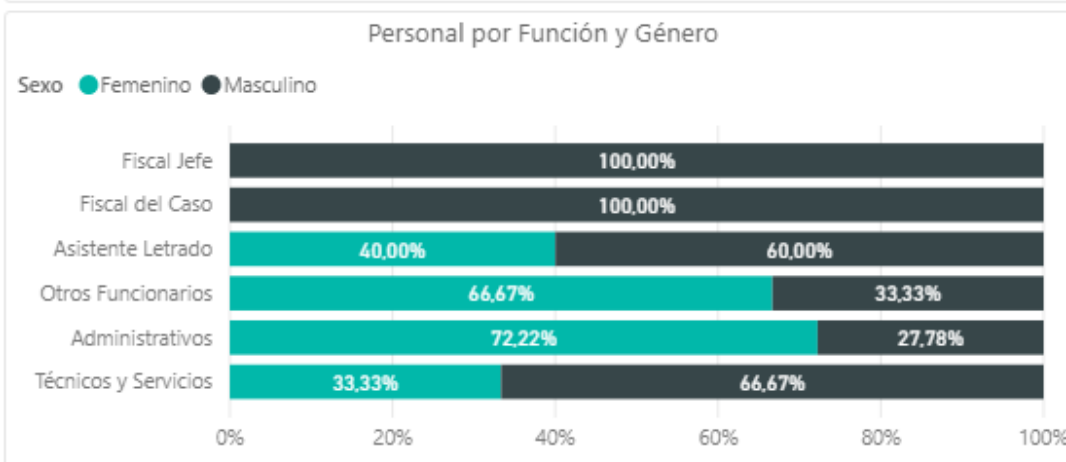
Lugar de trabajo

Todas



Función (grupos)	JDA/SMA/VLA	Total
Fiscal Jefe	1	1
Fiscal del Caso	3	3
Asistente Letrado	5	5
Otros Funcionarios	6	6
Administrativos	18	18
Técnicos y Servicios	3	3
Total	36	36

Función (grupos)	25-29	30-34	35-39	40-44	45-49	50-54	55-59	60-64	Total
Fiscal Jefe							1		1
Fiscal del Caso			1		1	1			3
Asistente Letrado			1	1	2		1		5
Otros Funcionarios	1	1	2		2				6
Administrativos		5	4	5	1		2	1	18
Técnicos y Servicios	1		1				1		3
Total	2	6	9	6	6	1	5	1	36

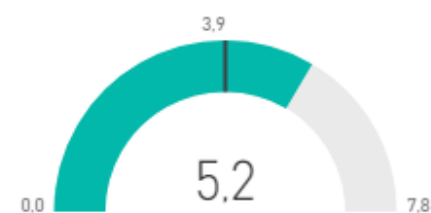


Categoría Detalle	Cantidad	%
MF-2	1	2,78%
MF-4	3	8,33%
MF-6	5	13,89%
MF-7	6	16,67%
Jefe de División	2	5,56%
Oficial Superior de Primera	1	2,78%
Oficial Superior de Segunda	2	5,56%
Jefe de Despacho	1	2,78%
Oficial Principal	4	11,11%
Oficial	2	5,56%
Escribiente Mayor	2	5,56%
Escribiente	4	11,11%
Auxiliar Principal	1	2,78%
Auxiliar Ayudante	2	5,56%
Total	36	100,00%

Indicador Recursos: Fiscales disponibles cada 100.000 habitantes

Circunscripción	Fiscales	Habitantes 2019	Fiscales c/100.000 hab.
JDA/SMA/VLA	4	76639	5,2
Total	4	76639	5,2

La tasa Nacional de Fiscales cada 100.000 habitantes es 3,9 (según datos del Sistema Nacional de Estadísticas Judiciales para el año 2016)





**MINISTERIO
PÚBLICO
FISCAL**
PROVINCIA DEL NEUQUÉN

ANÁLISIS DE CASOS



Información estadística al 31/12/2019

Fuente de datos: Sistema Dextra Poder Judicial de Neuquén

Casos ingresados por Circunscripción.

Periodo 2014-2019

Circunscripción

JDA/SMA/VLA

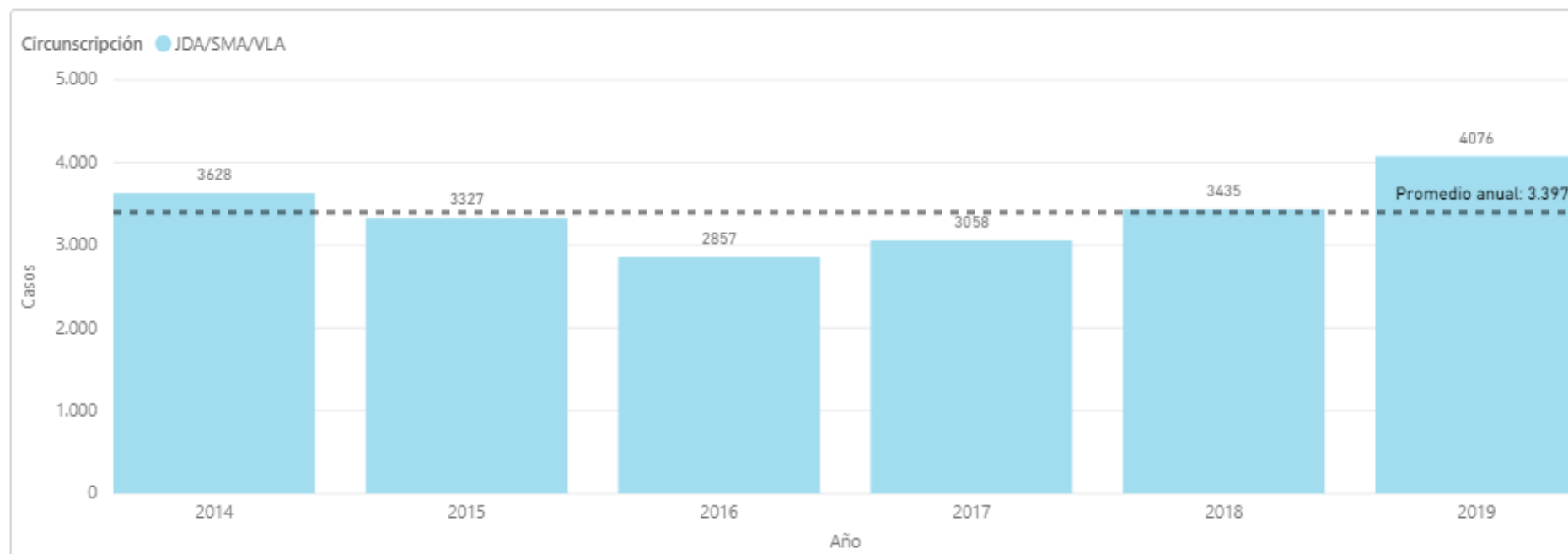
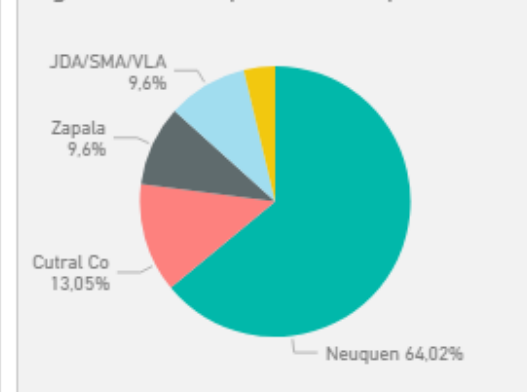
Fuero

PENAL

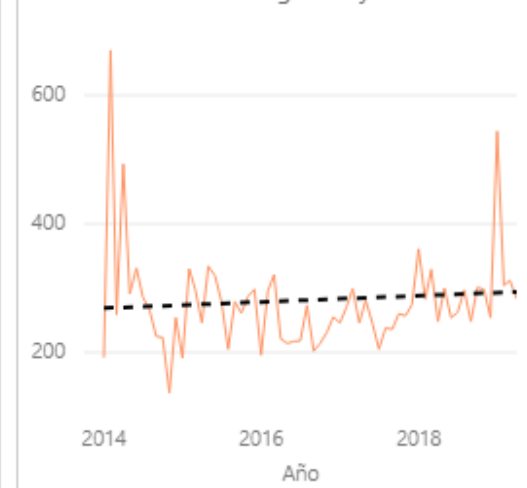


Año	2014		2015		2016		2017		2018		2019		Total	
	Cantidad	%	Cantidad	%	Cantidad	%	Cantidad	%	Cantidad	%	Cantidad	%	Cantidad	%
JDA/SMA/VLA	3628	100,00%	3327	100,00%	2857	100,00%	3058	100,00%	3435	100,00%	4076	100,00%	20381	100,00%
Total	3628	100,00%	3327	100,00%	2857	100,00%	3058	100,00%	3435	100,00%	4076	100,00%	20381	100,00%

Ingreso de casos por Circunscripción en %.



Grafica mensual de ingresos y tendencia.



Casos ingresados por Circunscripción.

Periodo 2019

Circunscripción

JDA/SMA/VLA

Fuero

PENAL



Circunscripción	enero	febrero	marzo	abril	mayo	junio	julio	agosto	septiembre	octubre	noviembre	diciembre	Total
JDA/SMA/VLA	544	304	312	284	309	254	232	358	345	409	364	361	4076
Total	544	304	312	284	309	254	232	358	345	409	364	361	4076

Estado de casos al 31/12/2019

INICIADO

16
Cantidad Legajos

301
Promedio dias en dicho Estado

EN VALORACION INICIAL

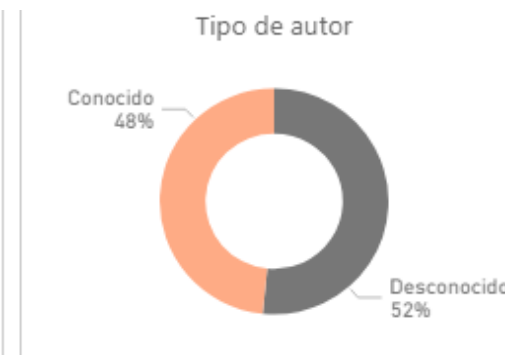
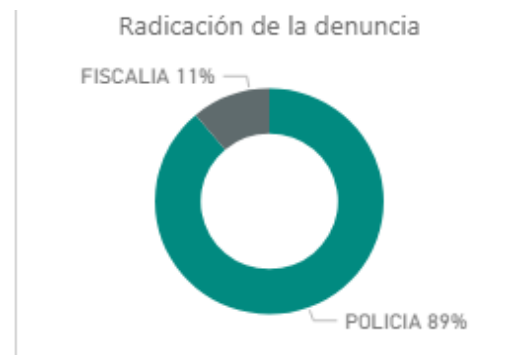
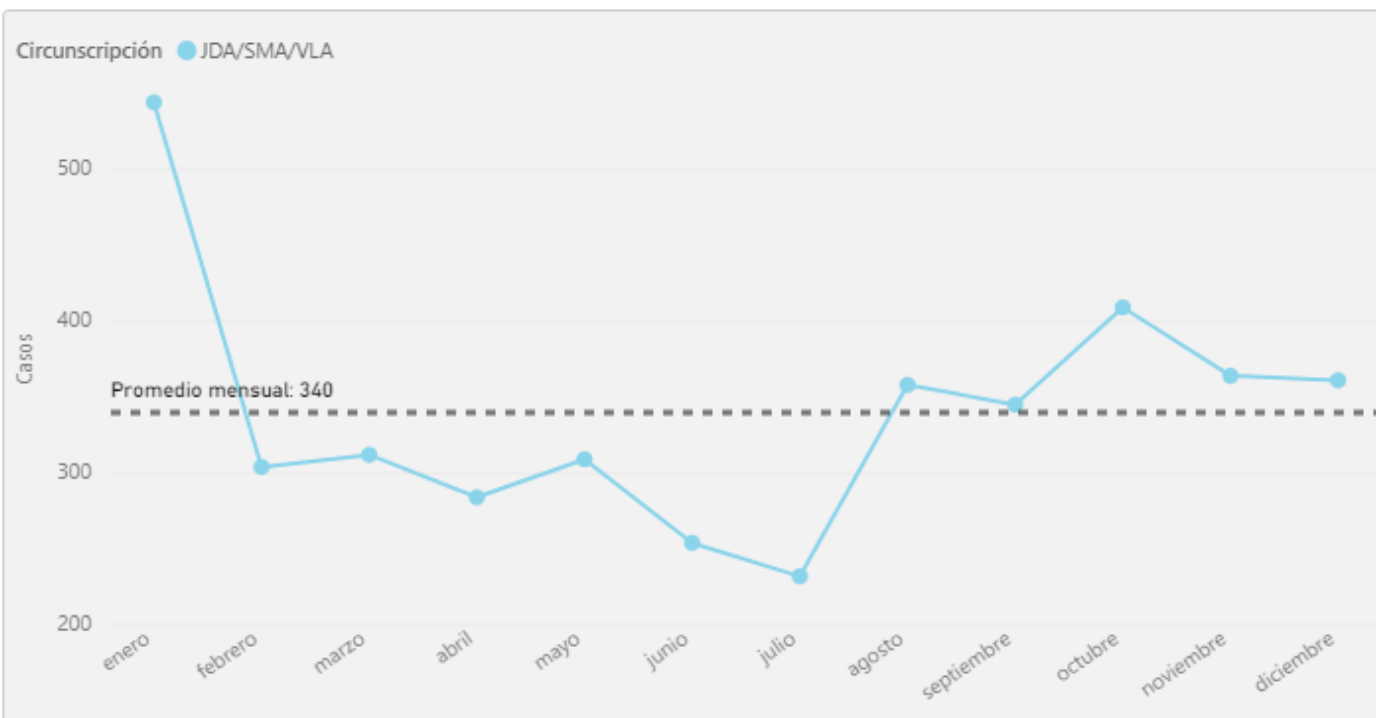
451
Cantidad Legajos

152
Promedio dias en dicho Estado

EN AVERIGUACION PRELIMINAR

110
Cantidad Legajos

170
Promedio dias en dicho Estado



Casos por Unidad Fiscal.

Periodo 2019

Circunscripción

JDA/SMA/VLA

Fuero

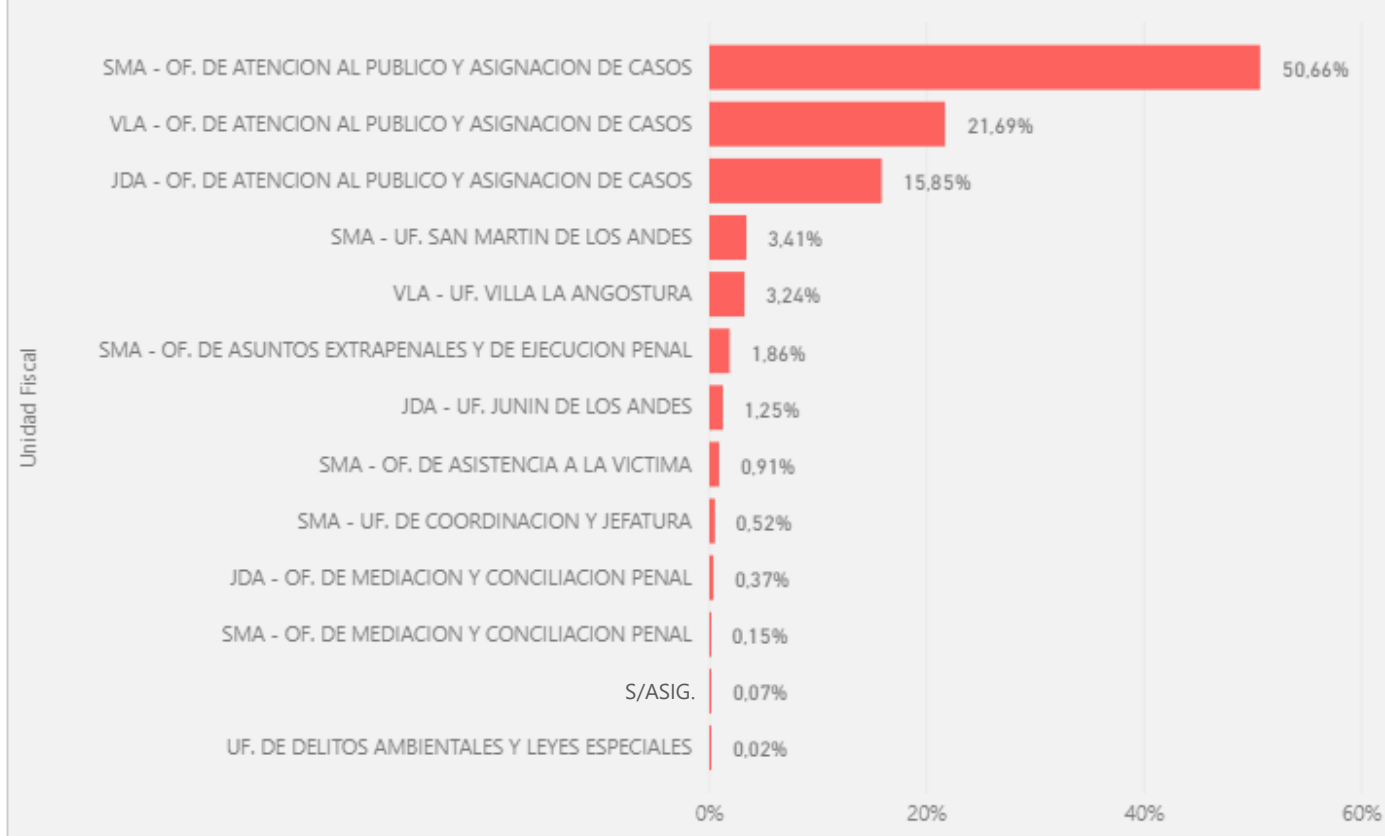
PENAL



Casos por Unidad Fiscal, ingresados al MPF en el periodo de análisis.

Unidad Fiscal	Cantidad casos
SMA - OF. DE ATENCION AL PUBLICO Y ASIGNACION DE CASOS	2065
VLA - OF. DE ATENCION AL PUBLICO Y ASIGNACION DE CASOS	884
JDA - OF. DE ATENCION AL PUBLICO Y ASIGNACION DE CASOS	646
SMA - UF. SAN MARTIN DE LOS ANDES	139
VLA - UF. VILLA LA ANGOSTURA	132
SMA - OF. DE ASUNTOS EXTRAPENALES Y DE EJECUCION PENAL	76
JDA - UF. JUNIN DE LOS ANDES	51
SMA - OF. DE ASISTENCIA A LA VICTIMA	37
SMA - UF. DE COORDINACION Y JEFATURA	21
JDA - OF. DE MEDIACION Y CONCILIACION PENAL	15
SMA - OF. DE MEDIACION Y CONCILIACION PENAL	6
S/ASIG.	3
UF. DE DELITOS AMBIENTALES Y LEYES ESPECIALES	1
Total	4076

Casos por Unidad Fiscal, ingresados al MPF en el periodo de análisis. Detalle en valores relativos.



Estado de los legajos por Circunscripción.

Periodo 2014-2019

Circunscripción

JDA/SMA/VLA

Fuero

PENAL

Unidad Fiscal

Todas



Cantidad de legajos a la fecha del informe, según su estado y por año de ingreso al MPF.

Estado	2014	2015	2016	2017	2018	2019	Total
ACTIVO	379	257	195	1508	2914	3869	9122
CERRADO DEFINITIVO	74	24	23	84	488	188	881
CERRADO PROVISORIO	3173	3046	2638	1466	33	19	10375
Total	3626	3327	2856	3058	3435	4076	20378

Cantidad de legajos ACTIVOS por Fiscal a la fecha del informe, por año de ingreso al MPF.

Fiscal	2014	2015	2016	2017	2018	2019	Total
GEREZ, INES MARIA	2	8	18	716	1605	2050	4399
AMAYA, JORGE RAMIRO	4	16	14	278	718	859	1889
PELLICER, ELIZABETH	16	5	11	254	149	464	899
DE LILLO, ADRIAN	7	23	44	109	126	132	441
S/ASIG.	70	49	21	20	144	86	390
CATTAFESTA, MAXIMILIANO	85	77	41	51	55	60	369
GONZALEZ, FRANCISCO MANUEL	73	32	18	30	48	50	251
BAGNAT, MAXIMILIANO	14	10	20	42	45	108	239
Total	379	257	195	1508	2914	3869	9122

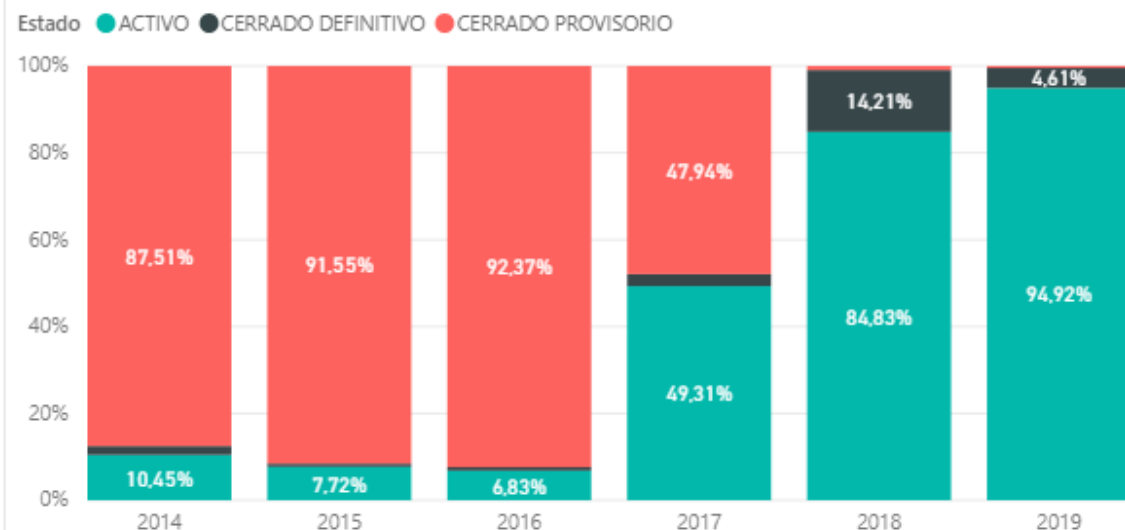
550

Promedio de días legajos activos

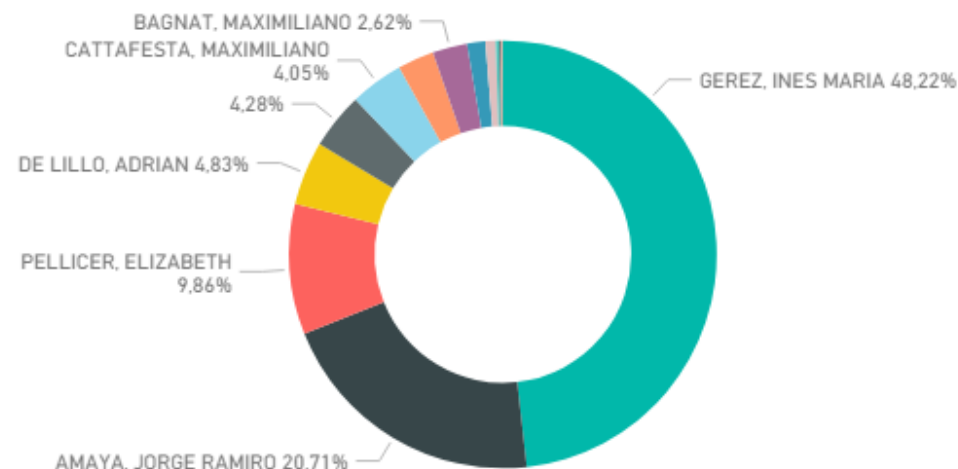
454

Mediana en días legajos activos

Cantidad de legajos a la fecha del informe, según su estado y año de ingreso al MPF, en %.



Cantidad de legajos ACTIVOS por Fiscal a la fecha del informe, en %.



Casos por Circunscripción.

Análisis por ciudad, Fiscal y tipo de delito.

Periodo 2019

Circunscripción

JDA/SMA/VLA

Fuero

PENAL

Unidad Fiscal

Todas



3435

Casos ingresados 2018

4076

Casos ingresados 2019

↑ 18,66%

Variación anual

Promedio mensual de ingresos 2018

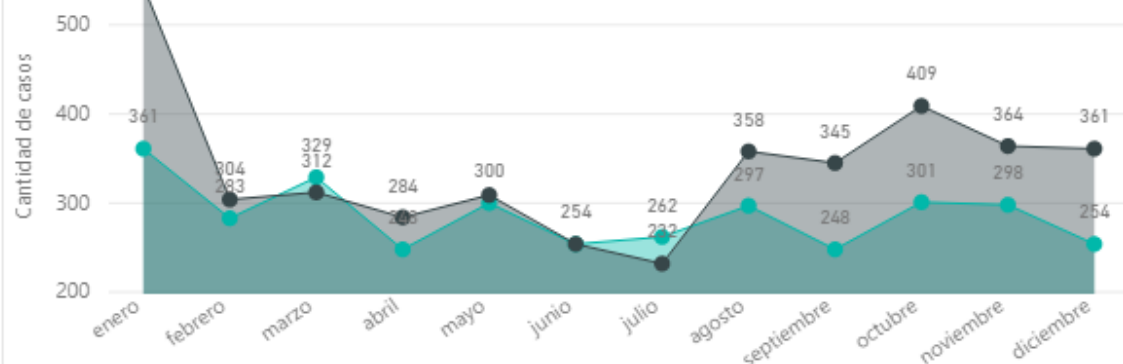
286

Promedio mensual de ingresos 2019

340

Comparativo casos ingresados por mes. Año 2018 y 2019.

Año ● 2018 ● 2019



Casos por Fiscal. Periodo 2019.

Fiscal	Proporción de casos
GEREZ, INES MARIA	51,38%
AMAYA, JORGE RAMIRO	21,53%
PELLICER, ELIZABETH	16,09%
BAGNAT, MAXIMILIANO	3,41%
DE LILLO, ADRIAN	3,31%
CATTAFFESTA, MAXIMILIANO	1,50%
GONZALEZ, FRANCISCO MANUEL	1,25%
CUNEO, FEDERICO	0,53%
RUBIO, FERNANDO GUILLERMO	0,50%
BATTOLA, KARINA	0,35%
GESSES, LILIANA ANGELICA	0,13%
BREIDE OBEID, MAXIMILIANO LUIS	0,03%
Total	100,00%

Casos por ciudad del hecho. 10 mayores. Periodo 2019.

Ciudad Hecho	Cantidad casos
San Martin de los Andes	2307
Villa la Angostura	866
Junín de los Andes	719
Piedra del Aguila	93
Trafal	67
Alicura	4
Nahuel Huapi	4
Neuquén	3
Meliquina	2
Pilo Lil	2
Total	4069

Delito por tipo. 10 mayores. Periodo 2019.



Radicación de la denuncia por Circunscripción y ciudad del hecho.

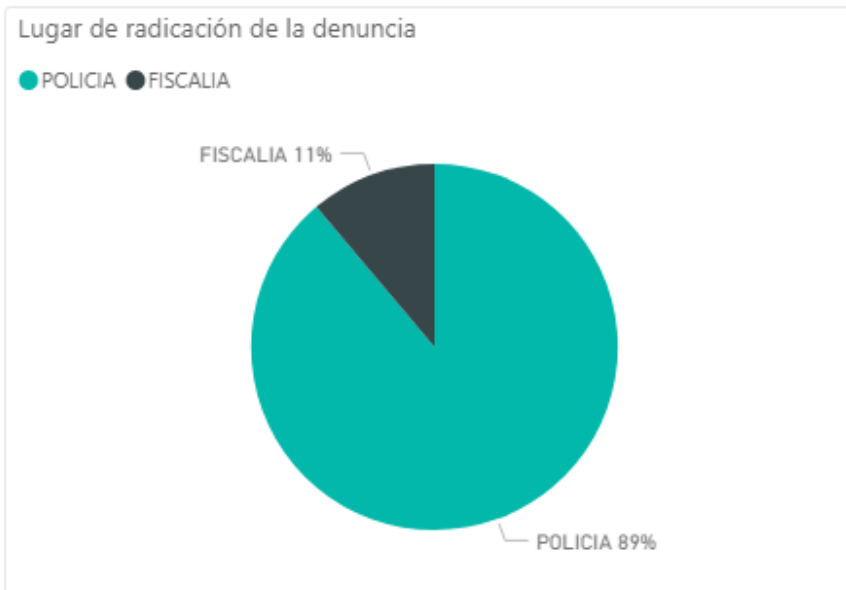
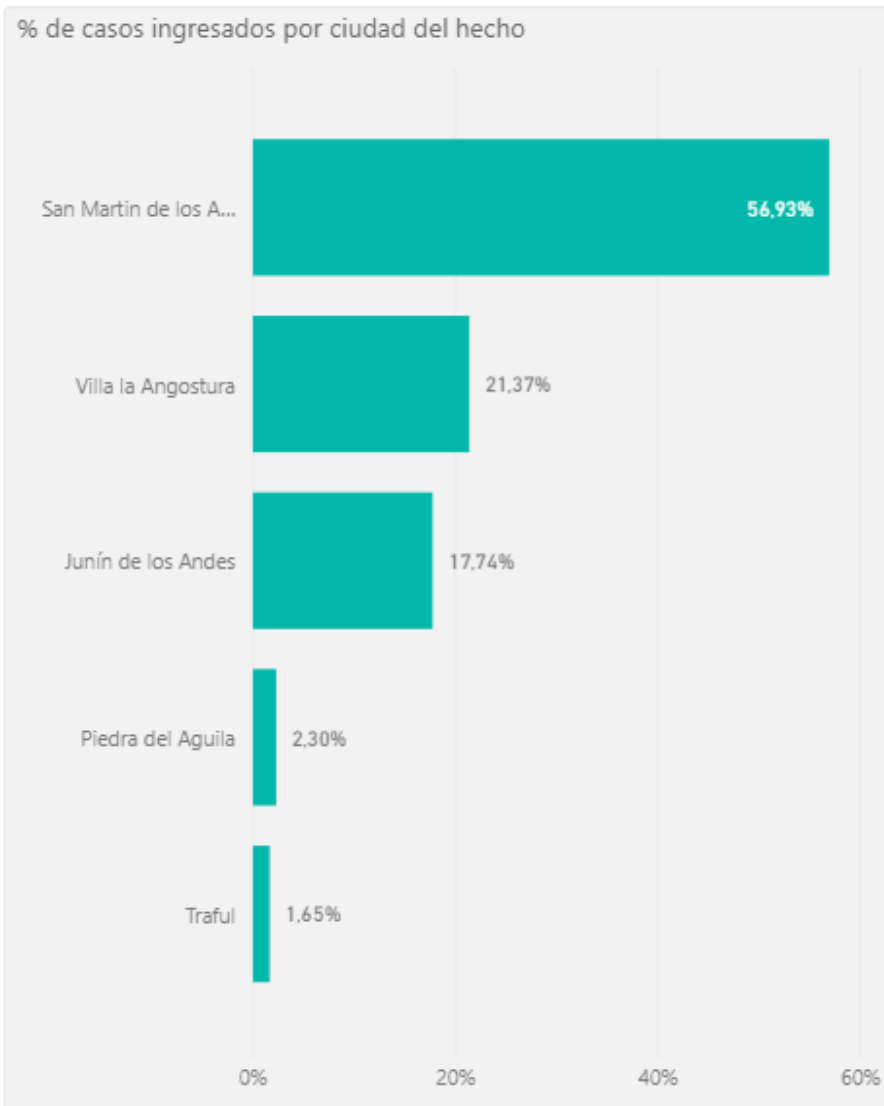
Periodo 2019

Circunscripción

JDA/SMA/VLA

Fuero

PENAL



Organismos que recibieron más de 100 denuncias durante 2019, según Circunscripción

Circunscripción	Cantidad
JDA/SMA/VLA	3357
COMISARIA SAN MARTIN DE LOS ANDES - 23ª	1076
COMISARIA SAN MARTIN DE LOS ANDES - 43ª	773
COMISARIA VILLA LA ANGOSTURA - 28ª	753
COMISARIA JUNIN DE LOS ANDES - 25ª	526
COMISARIA SAN MARTIN DE LOS ANDES DE LA MUJER Y MENOR	229
Total	3357

Días de demora entre la denuncia y el ingreso al Ministerio Público Fiscal.

Periodo 2019

Circunscripción

JDA/SMA/VLA

Fuero

PENAL



11

días en promedio

13

días de maxima en el 75% de los casos

Radicación denuncia

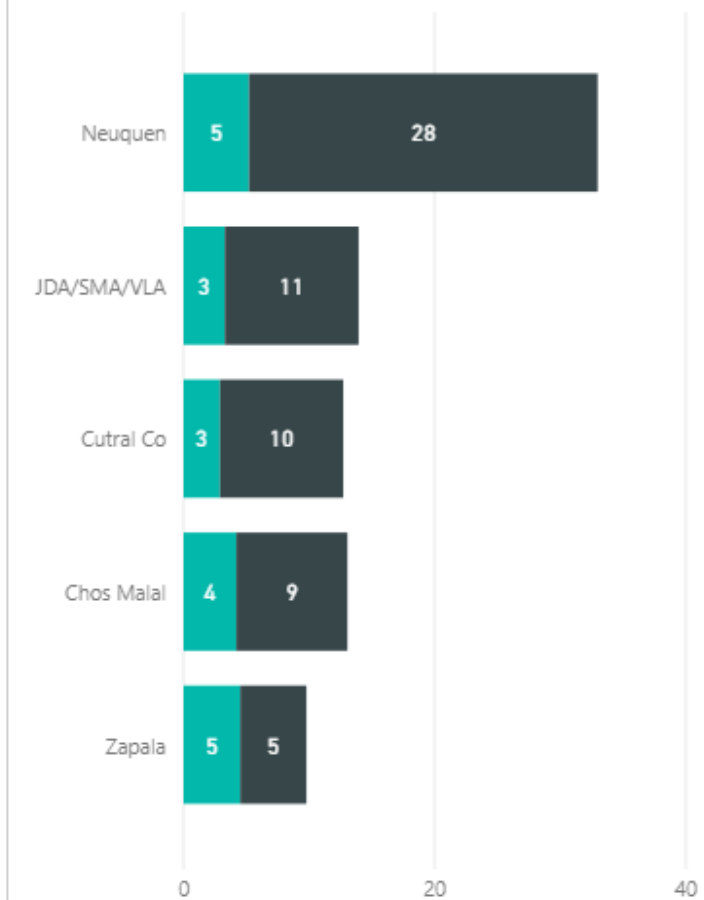
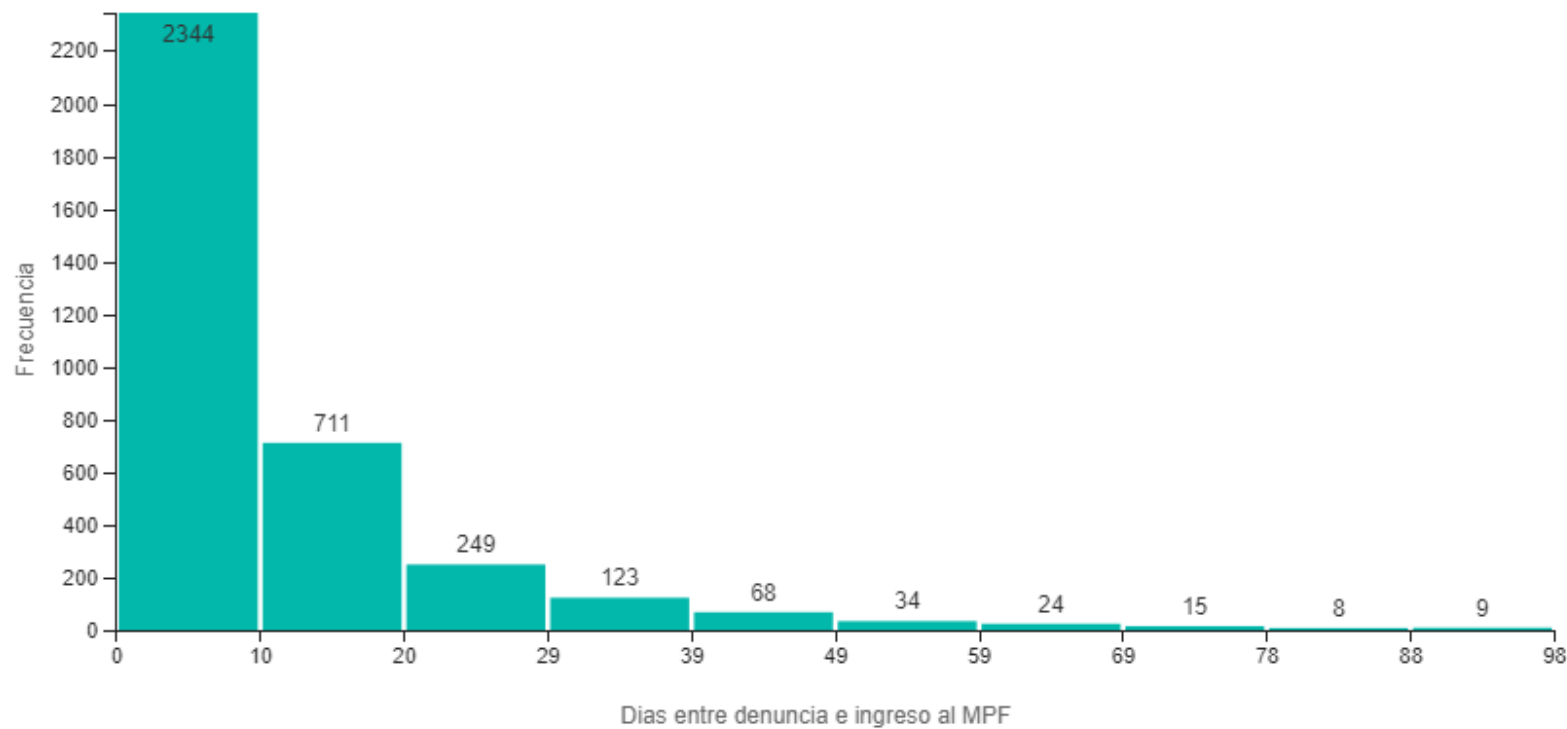
○ FISCALIA

● POLICIA

Promedio de días entre la denuncia y el ingreso al MPF por Circunscripción y lugar radicación.

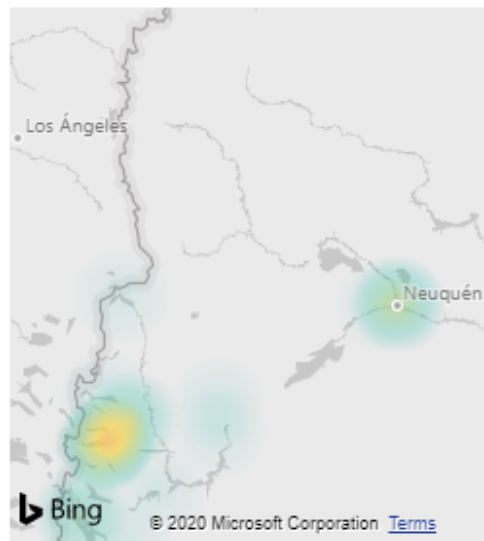
Iniciado en ● FISCALIA ● POLICIA

Distribución de casos según días transcurridos entre la denuncia y el ingreso al MPF

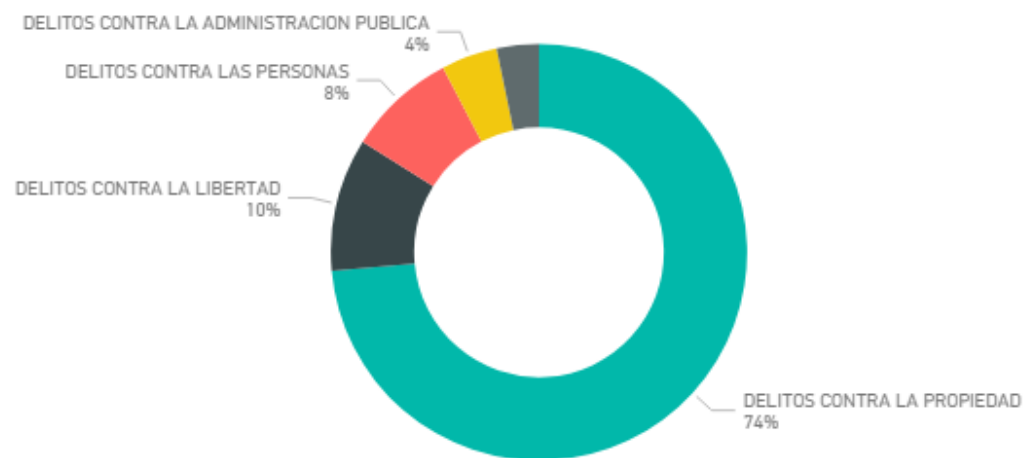




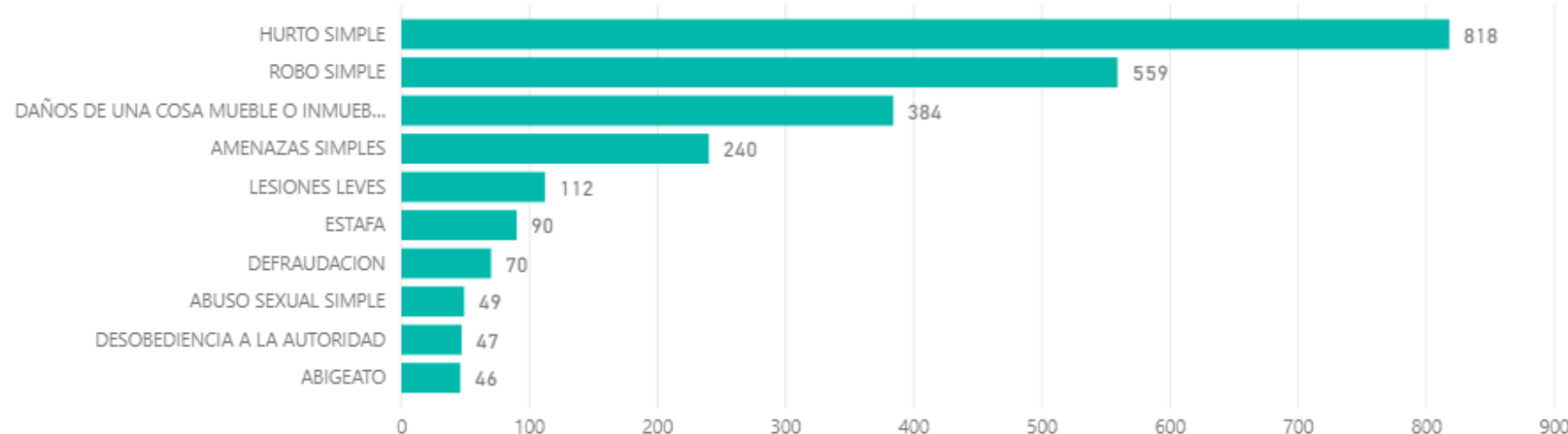
Densidad de delitos



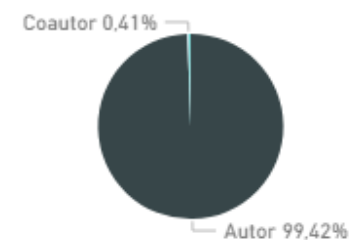
5 mayores delitos por titulo



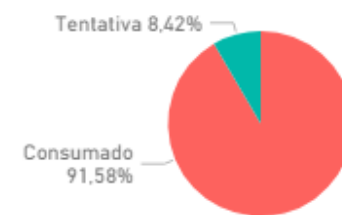
10 mayores delitos por tipo



Grado de participación



Grado de ejecución



Delitos por tipo. Índice de litigiosidad.

Periodo 2018 - 2019

Circunscripción

JDA/SMA/VLA

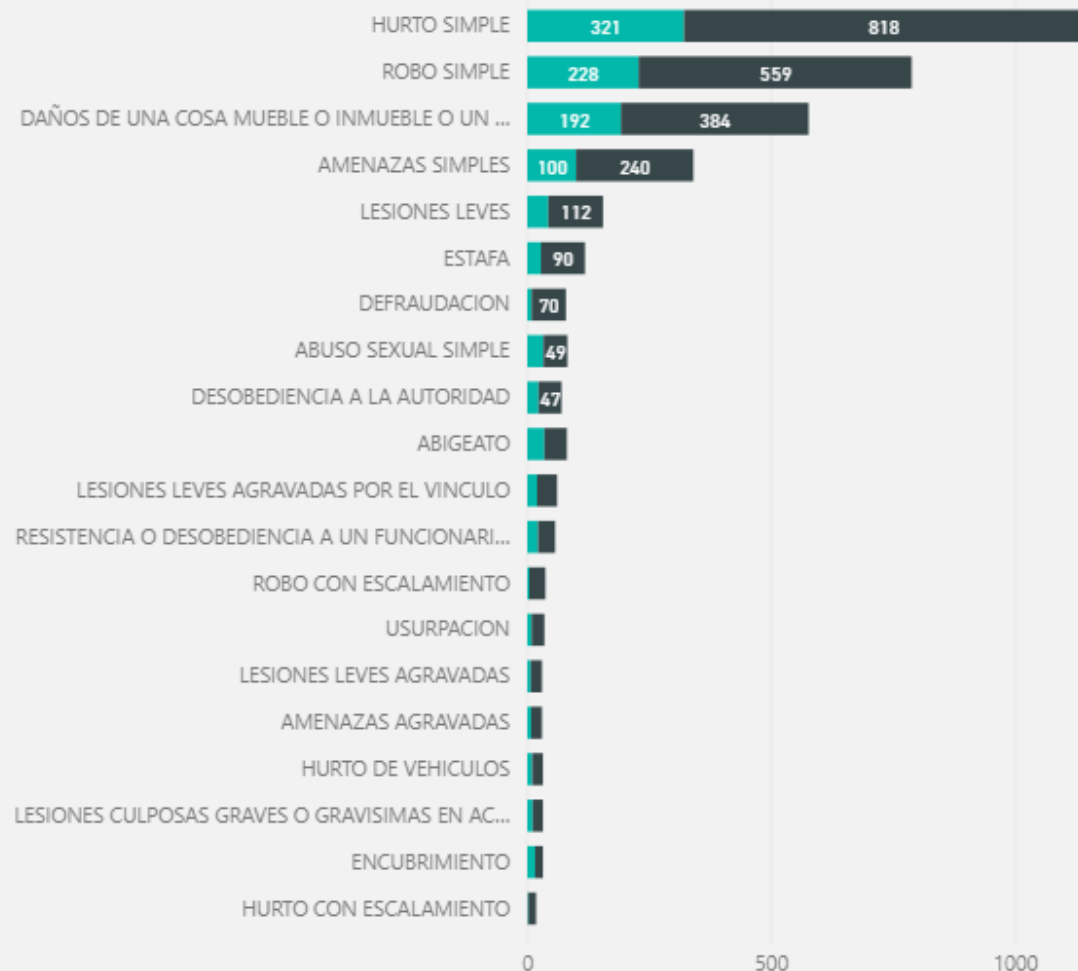
Fuero

PENAL



Comparativo tipo de delitos año 2018 - 2019. Mayores 20 delitos.

● Tipo Delito '18 ● Tipo Delito '19



Circunscripción	Cantidad 2018	Cantidad 2019	Variación anual
JDA/SMA/VLA	1293	2923	126,06 %
HURTO SIMPLE	321	818	154,83 %
ROBO SIMPLE	228	559	145,18 %
DAÑOS DE UNA COSA MUEBLE O INMUEBLE O UN ANIMAL	192	384	100,00 %
AMENAZAS SIMPLES	100	240	140,00 %
LESIONES LEVES	43	112	160,47 %
ESTAFA	28	90	221,43 %
DEFRAUDACION	9	70	677,78 %
ABUSO SEXUAL SIMPLE	33	49	48,48 %
DESOBEDIENCIA A LA AUTORIDAD	23	47	104,35 %
ABIGEATO	35	46	31,43 %
Total	1293	2923	126,06 %

Índice de litigiosidad: casos cada 1.000 habitantes.

Circunscripción	Casos c/1.000 hab. (2018)	Casos c/1.000 hab. (2019)	Variación anual
Cutral Co	60,28	60,64	0,61 %
Neuquen	61,65	60,51	-1,85 %
JDA/SMA/VLA	45,73	53,18	16,30 %
Zapala	46,17	49,50	7,21 %
Chos Malal	28,79	30,35	5,40 %
Total	55,58	56,28	1,26 %

Fuente cantidad de habitantes: INDEC, *Estimaciones de población por sexo, departamento y año calendario 2010-2025.*

Etapa Preliminar: resoluciones.
Resoluciones dictadas en 2019, según año del Legajo.

Circunscripción

JDA/SMA/VLA

Fuero

PENAL



Unidad Fiscal

Todas

2539 Archivos

806 Desestimaciones

191 Crit. Oportunidad

Resoluciones de archivo dictadas en 2019.

Circunscripción/ Año Legajo	Cantidad	%	Promedio días ingreso-archivo	*Mediana (días)
JDA/SMA/VLA	2539	100,0%	77	1
2019	2224	87,6%	21	1
2018	237	9,3%	238	211
2017	29	1,1%	624	616
2016	12	0,5%	1127	1156
2015	24	0,9%	1470	1466
2014	13	0,5%	1881	1916
Total	2539	100,0%	77	1

Resoluciones de desestimación dictadas en 2019.

Circunscripción/ Año Legajo	Cantidad	%	Promedio días ingreso-desestim.	*Mediana (días)
JDA/SMA/VLA	806	100,0%	26	2
2019	752	93,3%	14	1
2018	54	6,7%	200	162
Total	806	100,0%	26	2

Resoluciones de criterio oportunidad dictadas en 2019.

Circunscripción/ Año Legajo	Cantidad	%	Promedio días ingreso-crit. op.	*Mediana (días)
JDA/SMA/VLA	191	100,0%	114	98
2019	152	79,6%	83	72
2018	38	19,9%	219	197
2017	1	0,5%	873	873
Total	191	100,0%	114	98

*Mediana: el 50% de los casos demora hasta "x" días desde el ingreso hasta la resolución que se trate (archivo, desestimación, criterio oportunidad).

Etapa Preliminar: resoluciones de archivo, desestimación y criterio de oportunidad.

Resoluciones dictadas en 2019. Distribución mensual.

Circunscripción

JDA/SMA/VLA

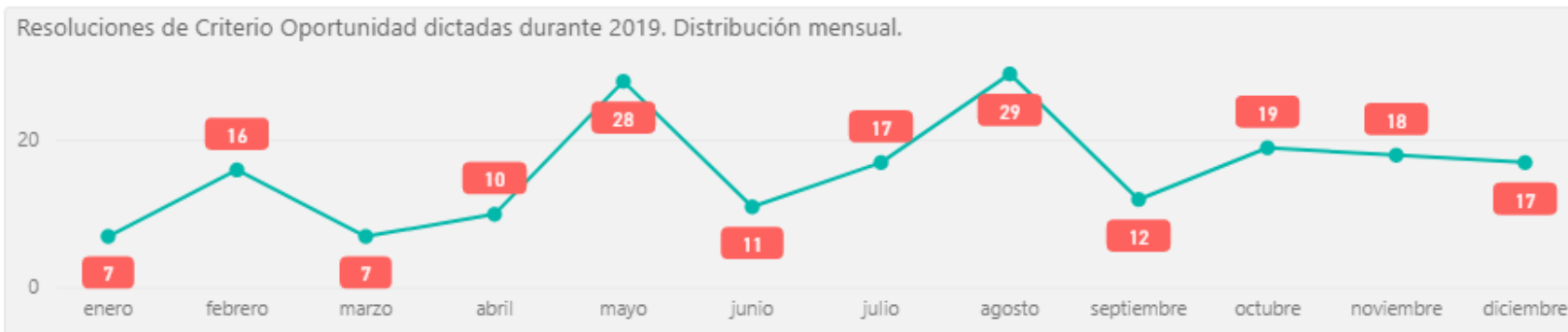
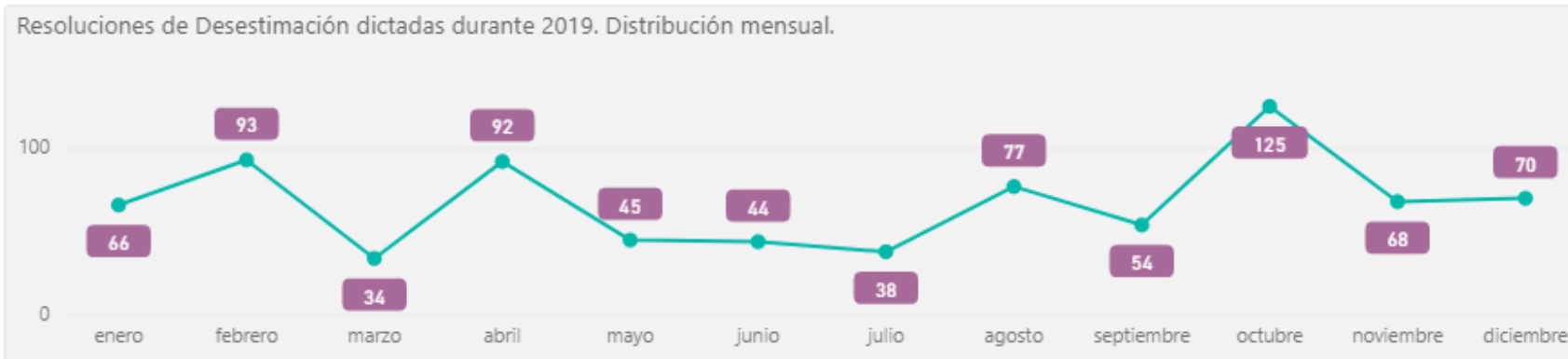
Fuero

PENAL



Unidad Fiscal

Todas



Medidas de Coerción solicitadas.

Periodo 2019

Circunscripción

JDA/SMA/VLA

Fuero

PENAL

Unidad Fiscal

Todas



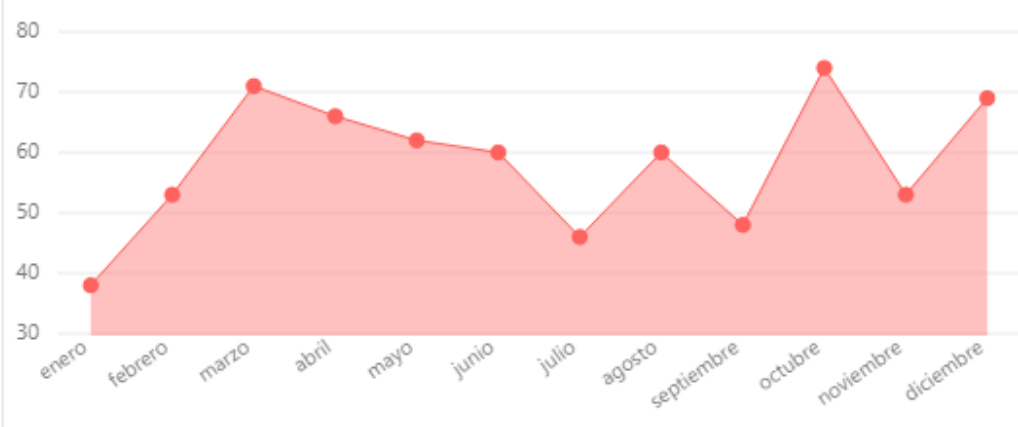
Cantidad Medidas de Coerción

Medida de Coerción	Cantidad
PROHIBICION DE COMUNICARSE CON PERSONAS DETERMINADAS	129
PRISION PREVENTIVA	91
PROHIBICION DE ACERCAMIENTO	80
OBLIGACION DE PRESENTARSE ANTE EL JUEZ O ANTE LA AUTORIDAD QUE EL DESIGNE	60
PROHIBICION DE SALIR DEL AMBITO TERRITORIAL	30
DETENCION DOMICILIARIA CON VIGILANCIA	25
PROHIBICION DE VISITAR CIERTOS LUGARES	13
DETENCION DOMICILIARIA SIN VIGILANCIA	11
OBLIGACION DE SOMETERSE AL CUIDADO O VIGILANCIA DE UNA PERSONA O INSTITUCION DETERMINADA	5
ABANDONO DEL DOMICILIO	2
CAUCION ECONOMICA	1
Total	447

Porcentaje de Medidas de Coerción según el tipo



Distribución mensual de Medidas de Coerción



Medidas de Coerción según mes de vencimiento durante el año 2020

Año	enero	febrero	marzo	junio
2020	9	17	4	1

Etapa preliminar y judicialización por Circunscripción.

Periodo 2019

Circunscripción

JDA/SMA/VLA

Fuero

PENAL



4076

Ingresos

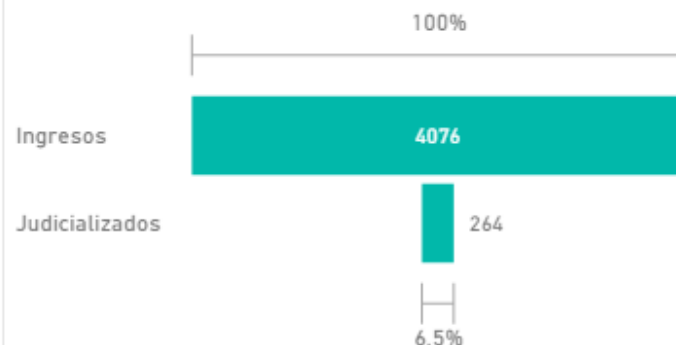
806 Desestimaciones

191 Crit. Oportunidad

433 Mediación

2539 Archivos

Proporción de casos que se judicializaron en el periodo



23
AUTO APERTURA A JUICIO

Legajos judicializados en el periodo, según año del legajo

Año	Cantidad
2017	9
2018	86
2019	169
Tota	264

Victimas e imputados.

Periodo 2019

Circunscripción

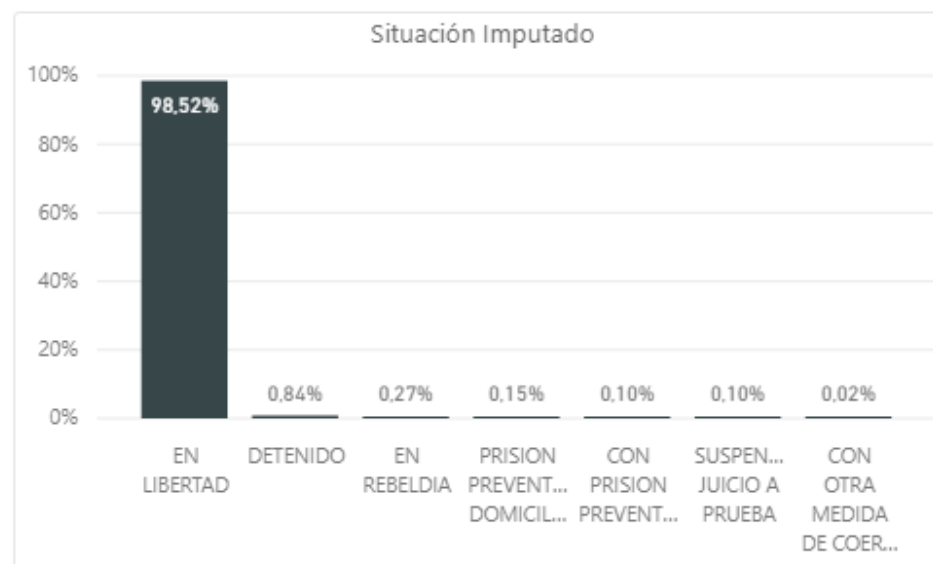
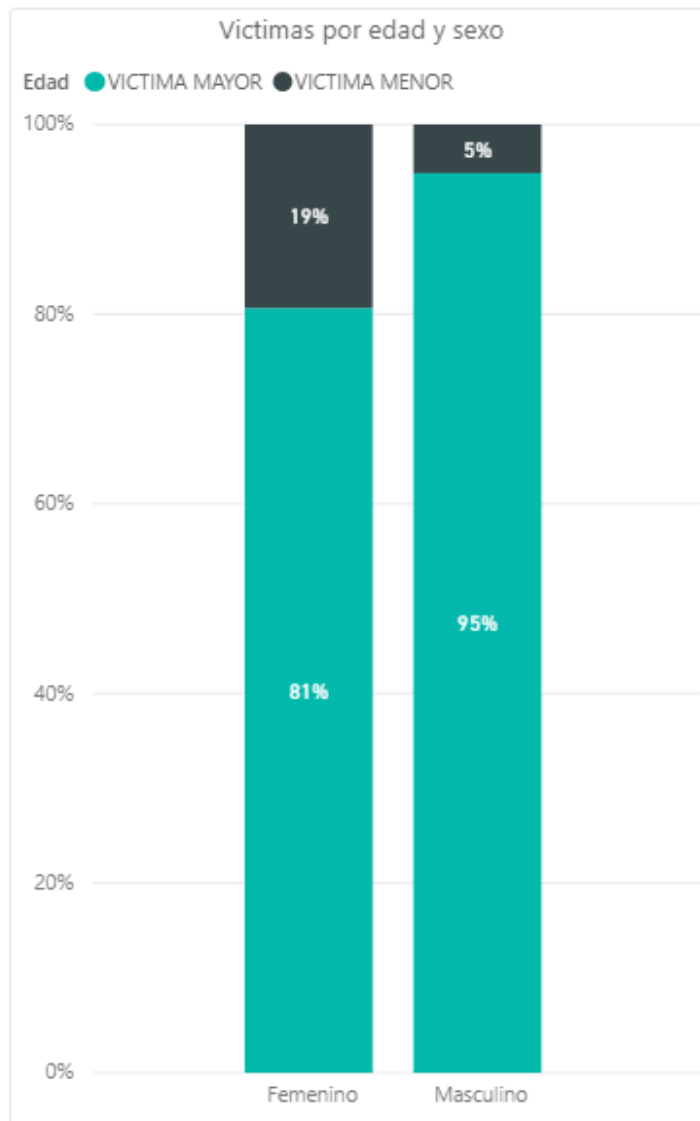
JDA/SMA/VLA

Fuero

PENAL

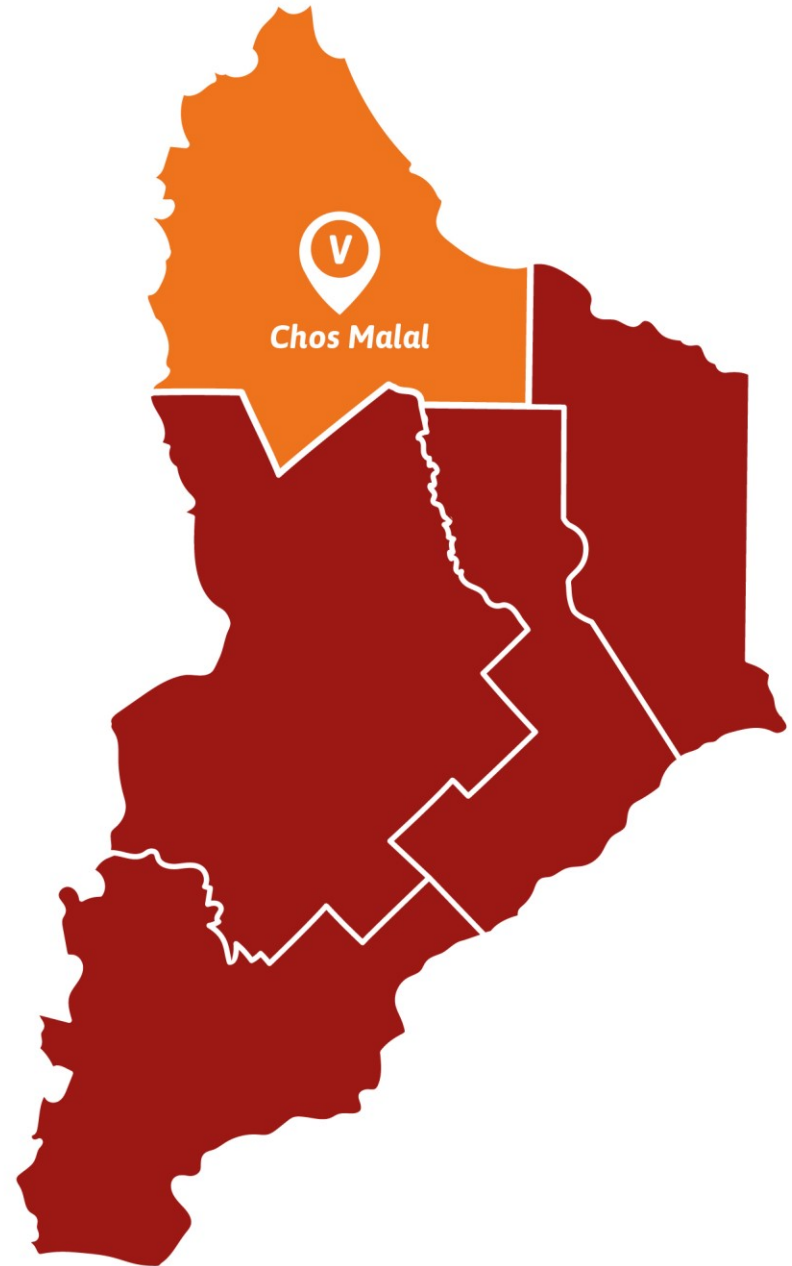
Unidad Fiscal

Todas





V CIRCUNSCRIPCION
CHOS MALAL



Planta de Personal. Edad y Género.

Actualizado al 29/02/2020

Circunscripción

Chos Malal

Lugar de trabajo

Todas

Asiento Funciones

Todas



15

Planta total

43

Promedio de Edad

31

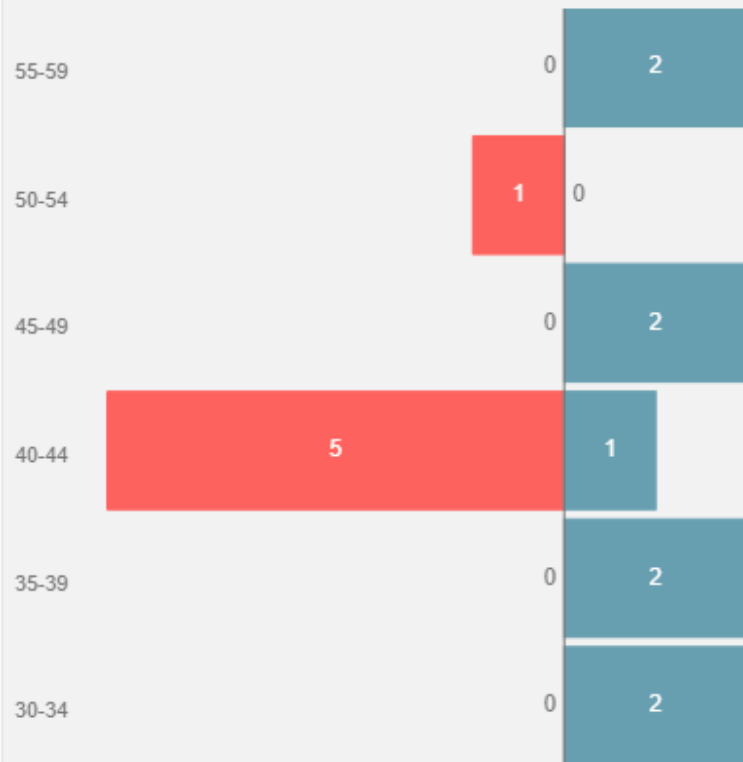
Mín. de Edad

59

Máx. de Edad

Estructura demográfica por edad y género (cantidad personal)

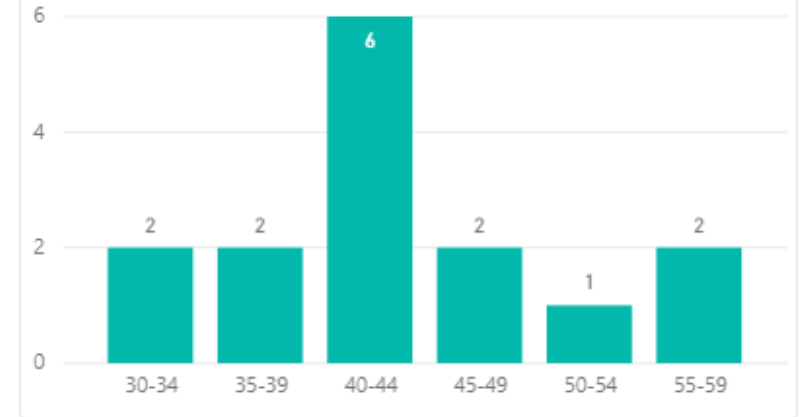
Femenino Masculino



Estructura demografica por edad y género (en %)

Edad (grupos)	Femenino	Masculino	Total
55-59		13,33%	13,33%
50-54	6,67%		6,67%
45-49		13,33%	13,33%
40-44	33,33%	6,67%	40,00%
35-39		13,33%	13,33%
30-34		13,33%	13,33%
Total	40,00%	60,00%	100,00%

Distribución de la Planta por edad



Composición de la Planta según género



Planta de Personal. Función y Categoría.

Actualizado al 29/02/2020

Circunscripción

Chos Malal

Asiento Funciones

Todas

Lugar de trabajo

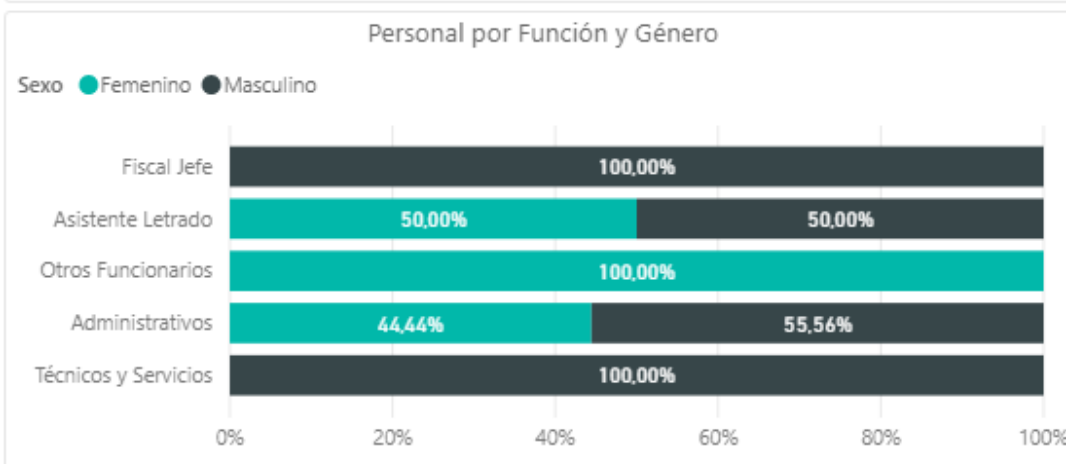
Todas



Función (grupos)	Chos Malal	Total
Fiscal Jefe	1	1
Asistente Letrado	2	2
Otros Funcionarios	1	1
Administrativos	9	9
Técnicos y Servicios	2	2
Total	15	15

Personal por Función y Edad

Función (grupos)	30-34	35-39	40-44	45-49	50-54	55-59	Total
Fiscal Jefe		1					1
Asistente Letrado			2				2
Otros Funcionarios			1				1
Administrativos	1		3	2	1	2	9
Técnicos y Servicios	1	1					2
Total	2	2	6	2	1	2	15

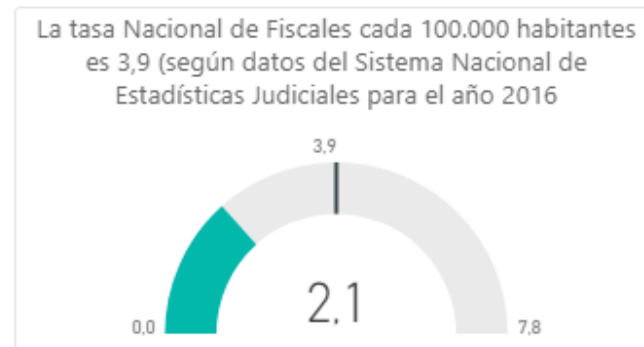


Personal por Categoría

Categoría Detalle	Cantidad	%
MF-2	1	6,67%
MF-6	2	13,33%
MF-7	1	6,67%
Prosecretario Administrativo	1	6,67%
Oficial Superior de Primera	1	6,67%
Jefe de Despacho	1	6,67%
Oficial Mayor	1	6,67%
Oficial Principal	1	6,67%
Oficial	2	13,33%
Escribiente	2	13,33%
Auxiliar Técnico de Segunda	1	6,67%
Auxiliar de Segunda	1	6,67%
Total	15	100,00%

Indicador Recursos: Fiscales disponibles cada 100.000 habitantes

Circunscripción	Fiscales	Habitantes 2019	Fiscales c/100.000 hab.
Chos Malal	1	48010	2,1
Total	1	48010	2,1



Casos ingresados por Circunscripción.

Periodo 2014-2019

Circunscripción

Chos Malal

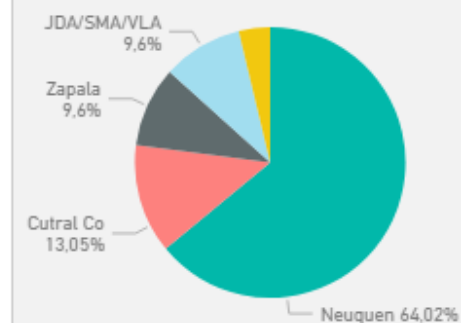
Fuero

PENAL

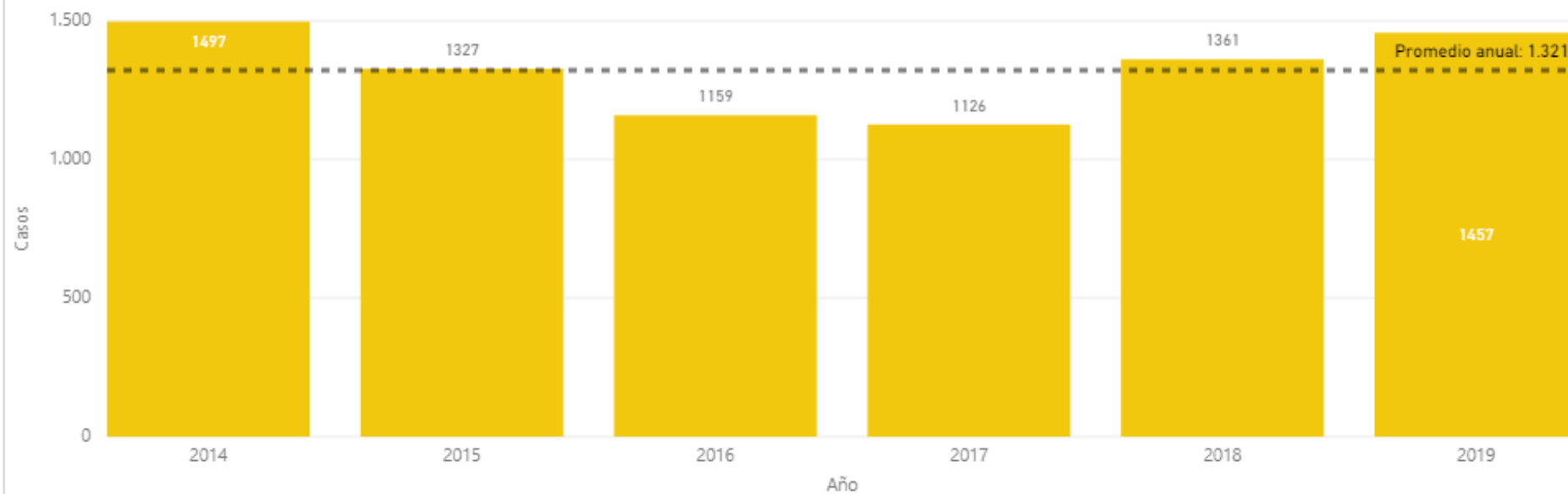


Año	2014		2015		2016		2017		2018		2019		Total	
	Cantidad	%	Cantidad	%	Cantidad	%	Cantidad	%	Cantidad	%	Cantidad	%	Cantidad	%
Chos Malal	1497	100,00%	1327	100,00%	1159	100,00%	1126	100,00%	1361	100,00%	1457	100,00%	7927	100,00%
Total	1497	100,00%	1327	100,00%	1159	100,00%	1126	100,00%	1361	100,00%	1457	100,00%	7927	100,00%

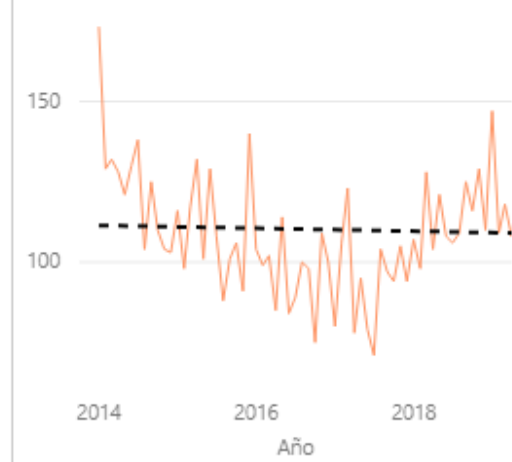
Ingreso de casos por Circunscripción en %.



Circunscripción ● Chos Malal



Grafica mensual de ingresos y tendencia.



Casos ingresados por Circunscripción.

Periodo 2019

Circunscripción

Chos Malal

Fuero

PENAL



Circunscripción	enero	febrero	marzo	abril	mayo	junio	julio	agosto	septiembre	octubre	noviembre	diciembre	Total
Chos Malal	147	109	118	108	133	92	110	101	133	117	148	141	1457
Total	147	109	118	108	133	92	110	101	133	117	148	141	1457

Estado de casos al 31/12/2019

INICIADO

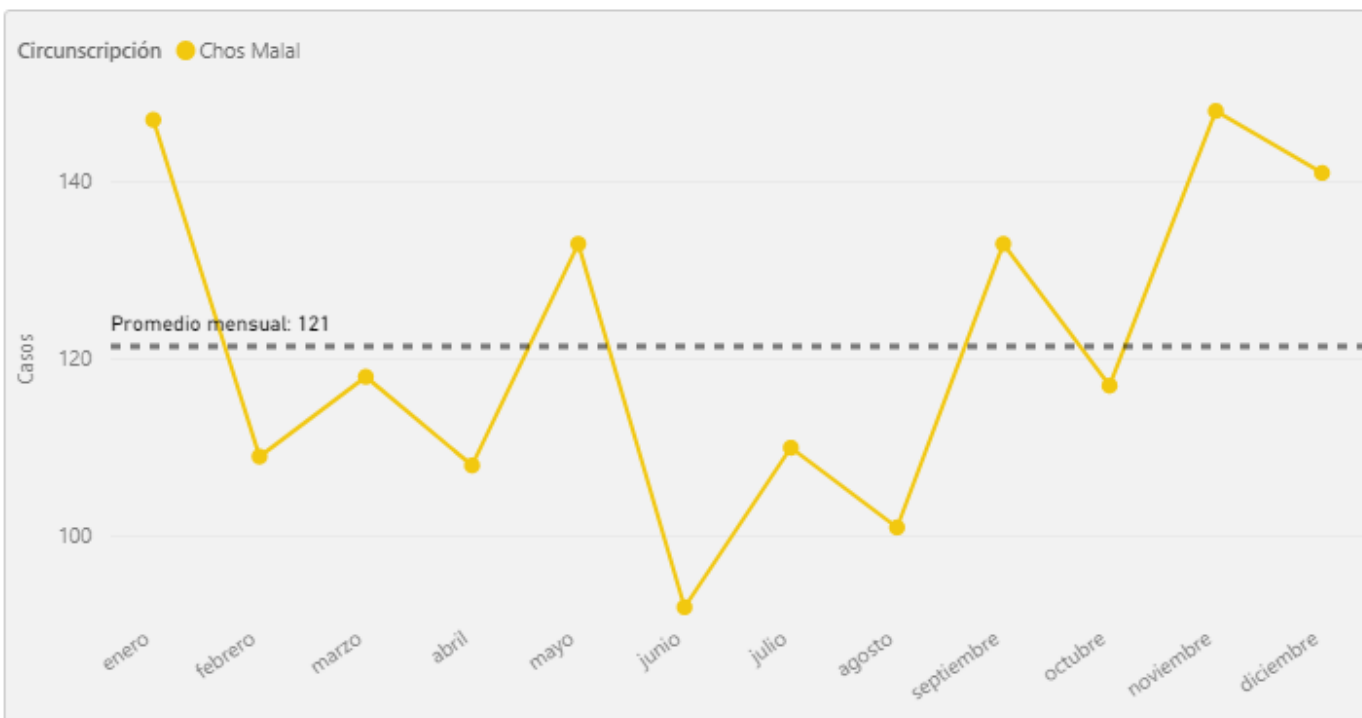
15
Cantidad Legajos

171
Promedio dias en dicho Estado

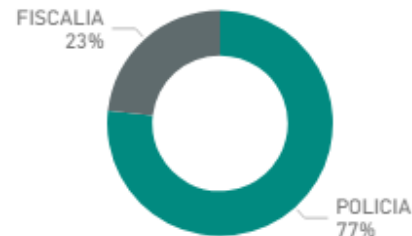
EN VALORACION INICIAL

31
Cantidad Legajos

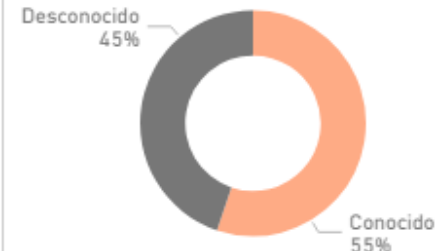
331
Promedio dias en dicho Estado



Radicación de la denuncia



Tipo de autor



Casos por Unidad Fiscal.

Periodo 2019

Circunscripción

Chos Malal

Fuero

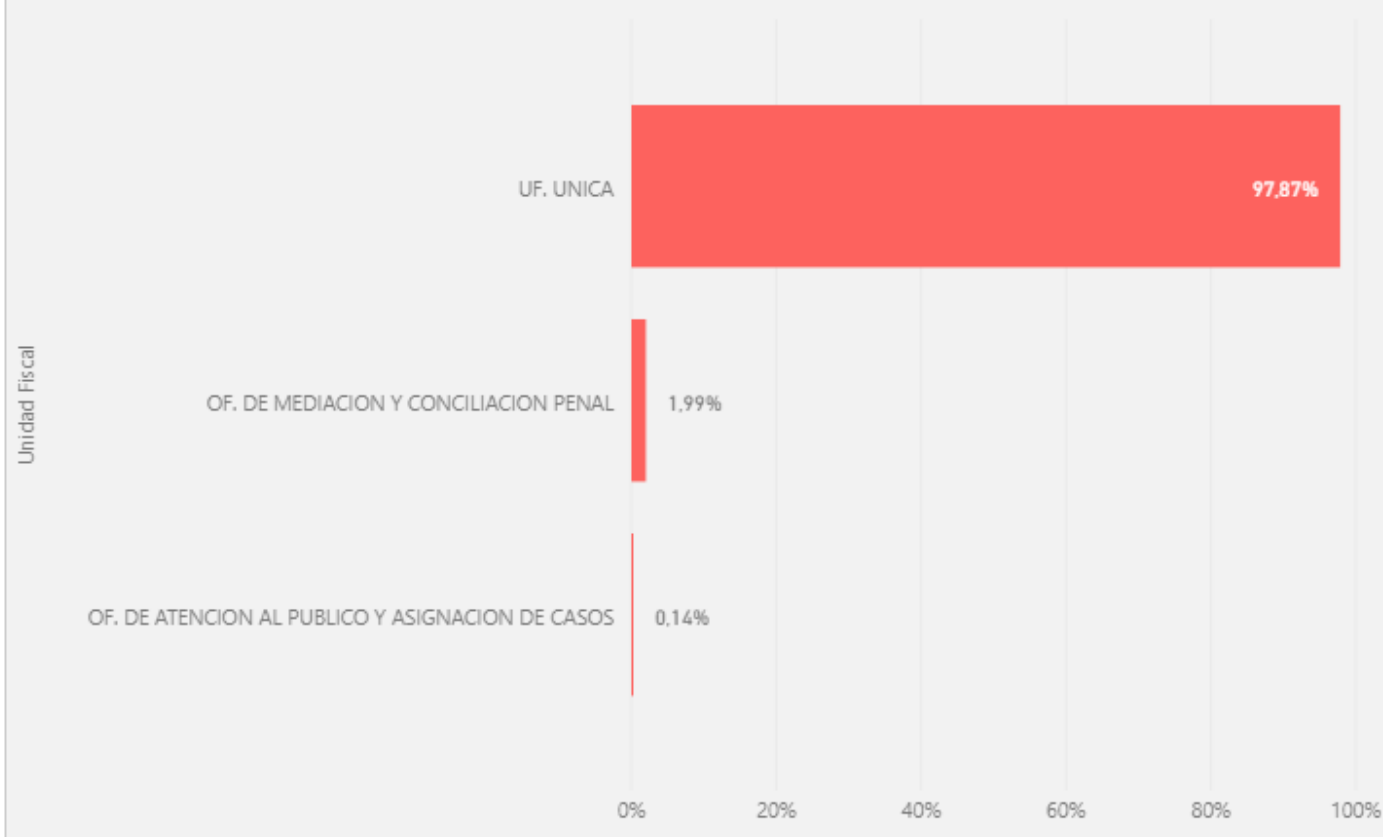
PENAL



Casos por Unidad Fiscal, ingresados al MPF en el periodo de análisis.

Unidad Fiscal	Cantidad casos
UF. UNICA	1425
OF. DE MEDIACION Y CONCILIACION PENAL	29
OF. DE ATENCION AL PUBLICO Y ASIGNACION DE CASOS	2
Total	1456

Casos por Unidad Fiscal, ingresados al MPF en el periodo de análisis. Detalle en valores relativos.



Estado de los legajos por Circunscripción.

Periodo 2014-2019

Circunscripción

Chos Malal

Fuero

PENAL

Unidad Fiscal

Todas



Cantidad de legajos a la fecha del informe, según su estado y por año de ingreso al MPF.

Estado	2014	2015	2016	2017	2018	2019	Total
ACTIVO	54	33	38	668	360	1002	2155
CERRADO DEFINITIVO	8	3	3	86	484	267	851
CERRADO PROVISORIO	1435	1291	1118	372	517	188	4921
Total	1497	1327	1159	1126	1361	1457	7927

Cantidad de legajos ACTIVOS por Fiscal a la fecha del informe, por año de ingreso al MPF.

Fiscal	2014	2015	2016	2017	2018	2019	Total
MILANESE, PABLO DANIEL					30	757	787
VIDELA, RICARDO ALBERTO	17	11	12	112	310	171	633
SIN FISCAL	37	20	19	529	1		606
S/ASIG.		2	7	21	19	46	95
FUENTES, FERNANDO DARIO						28	28
PORRO, LAURA ROSANA				6			6
Total	54	33	38	668	360	1002	2155

543

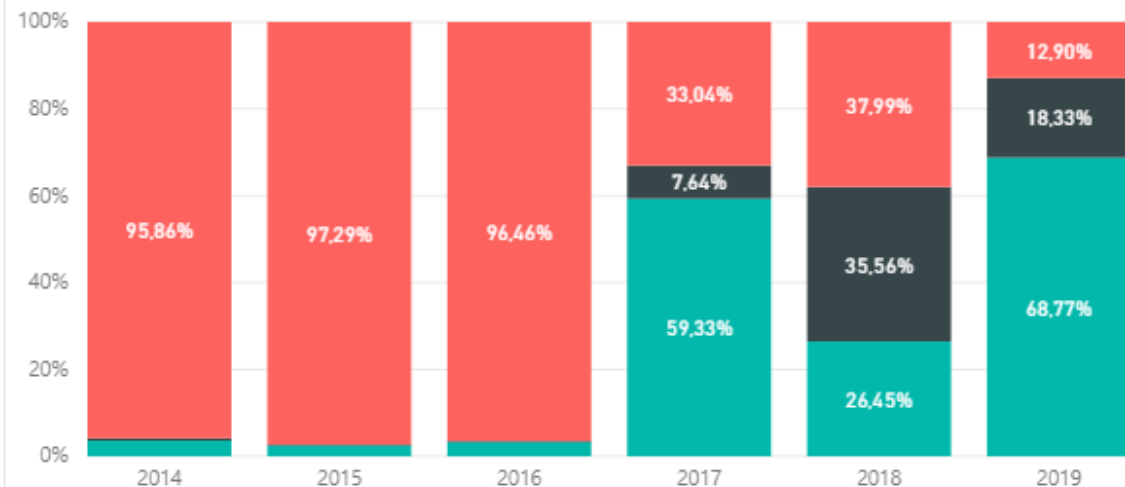
Promedio de días legajos activos

414

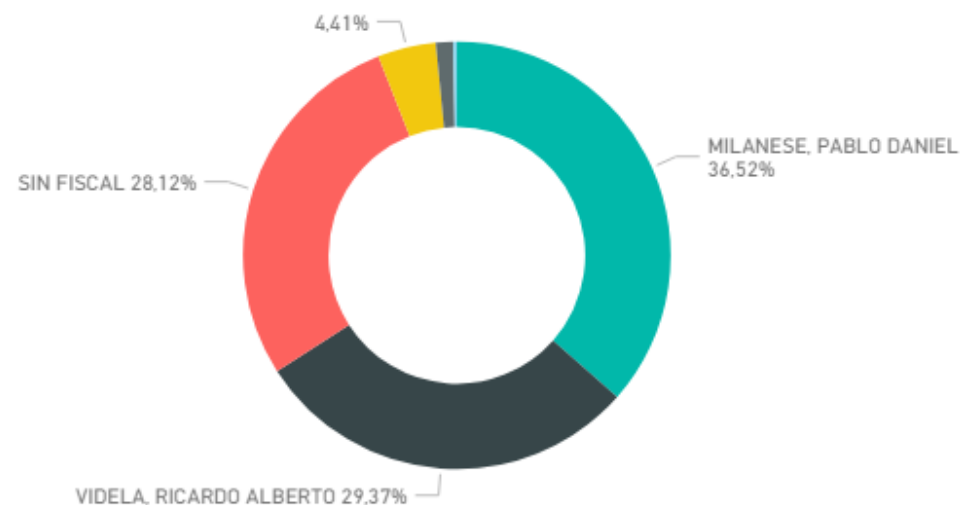
Mediana en días legajos activos

Cantidad de legajos a la fecha del informe, según su estado y año de ingreso al MPF, en %.

Estado ● ACTIVO ● CERRADO DEFINITIVO ● CERRADO PROVISORIO



Cantidad de legajos ACTIVOS por Fiscal a la fecha del informe, en %.



Casos por Circunscripción.

Análisis por ciudad, Fiscal y tipo de delito.

Periodo 2019

Circunscripción

Chos Malal

Fuero

PENAL

Unidad Fiscal

Todas



1361

Casos ingresados 2018

1457

Casos ingresados 2019

↑ 7,05%

Variación anual

Promedio mensual de ingresos 2018

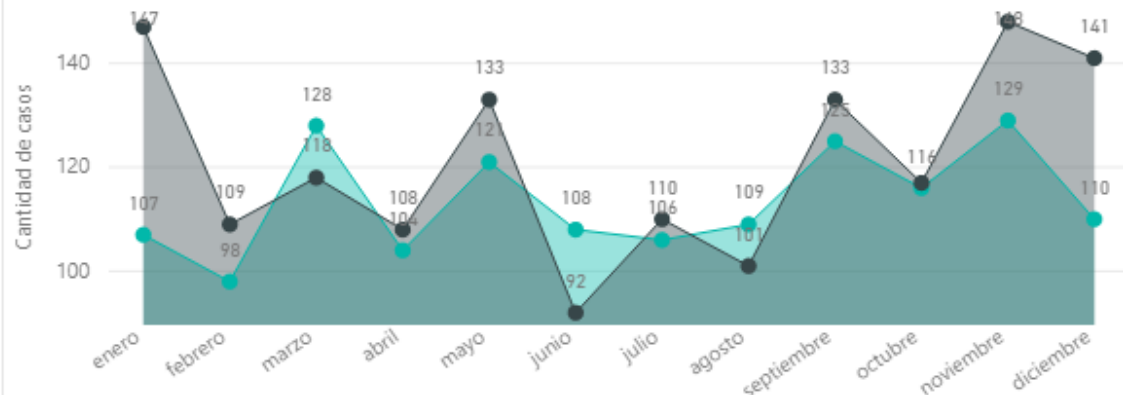
113

Promedio mensual de ingresos 2019

121

Comparativo casos ingresados por mes. Año 2018 y 2019.

Año ● 2018 ● 2019



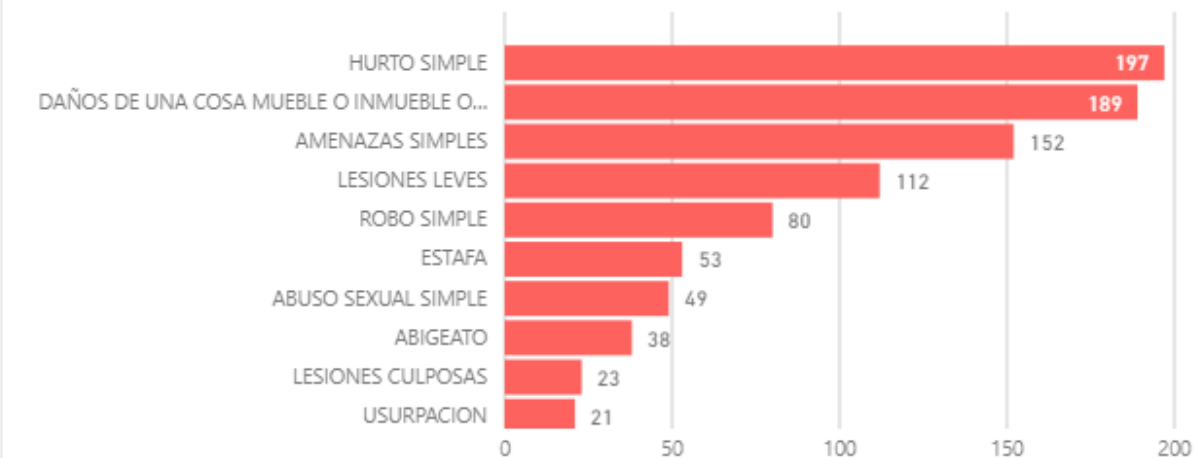
Casos por Fiscal. Periodo 2019.

Fiscal	Proporción de casos
MILANESE, PABLO DANIEL	79,59%
VIDELA, RICARDO ALBERTO	18,36%
FUENTES, FERNANDO DARIO	1,98%
PORRO LAURA ROSANA	0,07%
Total	100,00%

Casos por ciudad del hecho. 10 mayores. Periodo 2019.

Ciudad Hecho	Cantidad casos
Chos Malal	710
Andacollo	148
Buta Ranquil	114
El Huecu	91
Las Ovejas	66
Barrancas	49
El Cholar	34
Tricao Malal	33
Los Miches	24
Taquimilan	22
Total	1291

Delito por tipo. 10 mayores. Periodo 2019.



Radicación de la denuncia por Circunscripción y ciudad del hecho.

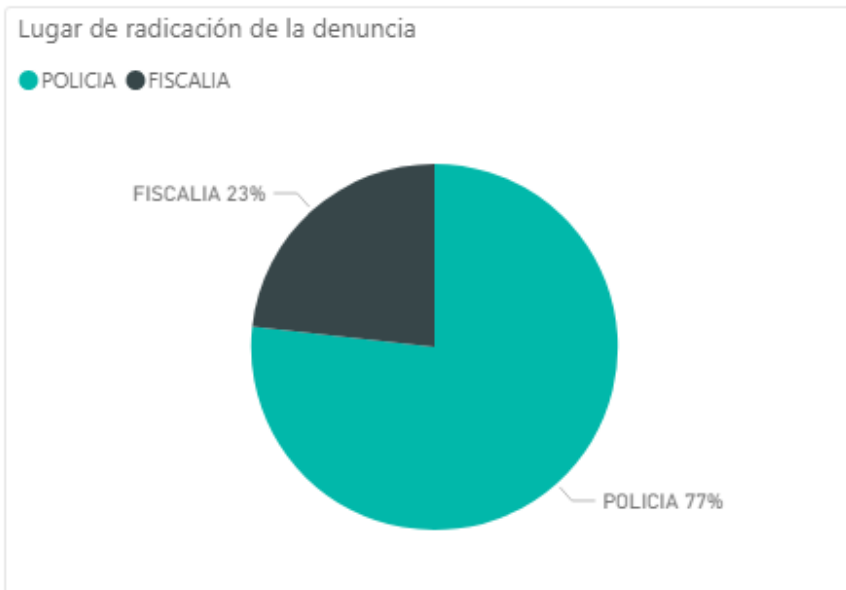
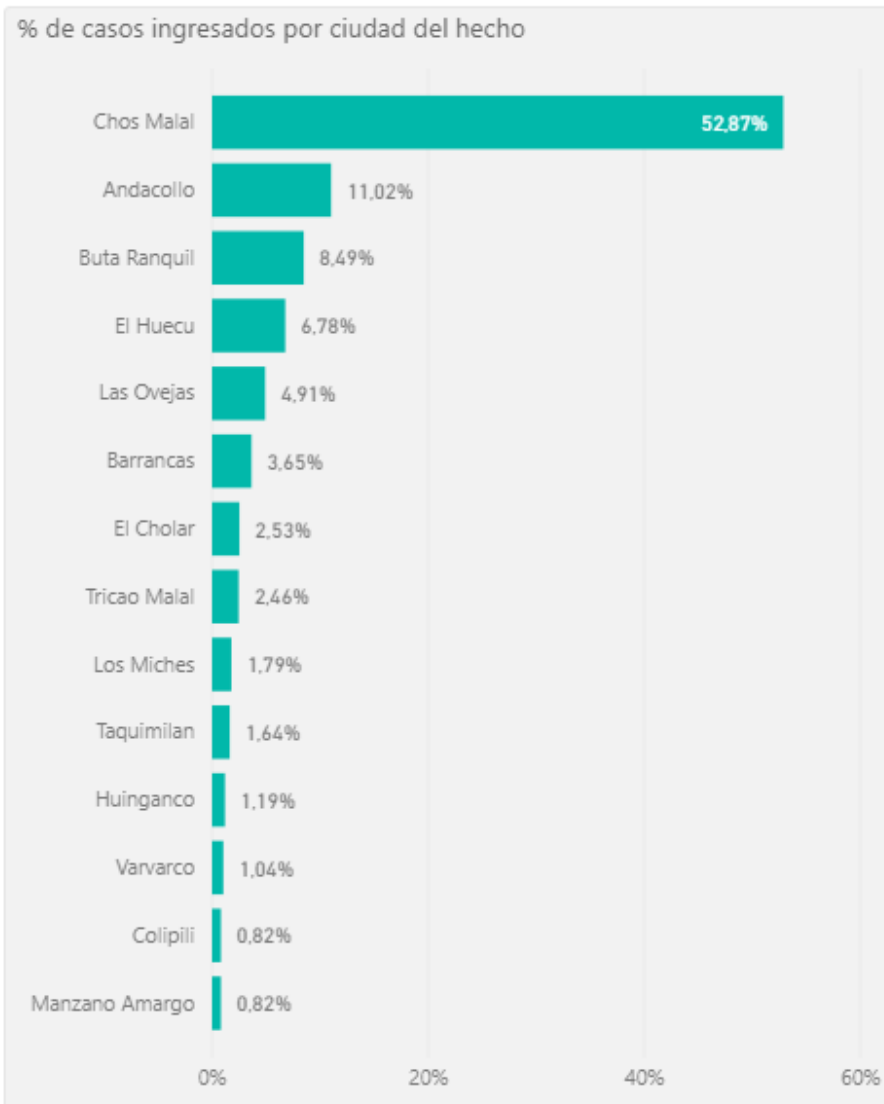
Periodo 2019

Circunscripción

Chos Malal

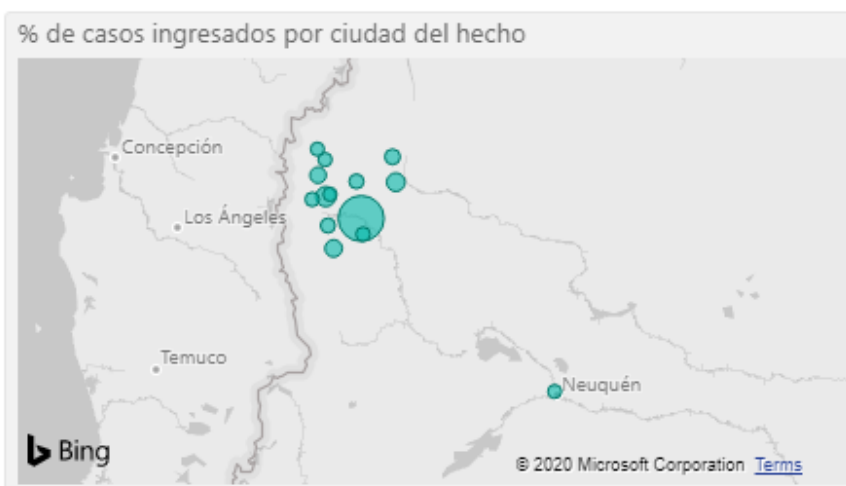
Fuero

PENAL



Organismos que recibieron más de 100 denuncias durante 2019, según Circunscripción

Circunscripción	Cantidad
Chos Malal	640
COMISARIA CHOS MALAL - 24ª	457
COMISARIA ANDACOLLO - 30ª	183
Total	640



Días de demora entre la denuncia y el ingreso al Ministerio Público Fiscal.

Periodo 2019

Circunscripción

Chos Malal

Fuero

PENAL



9

días en promedio

11

días de maxima en el 75% de los casos

Radicación denuncia

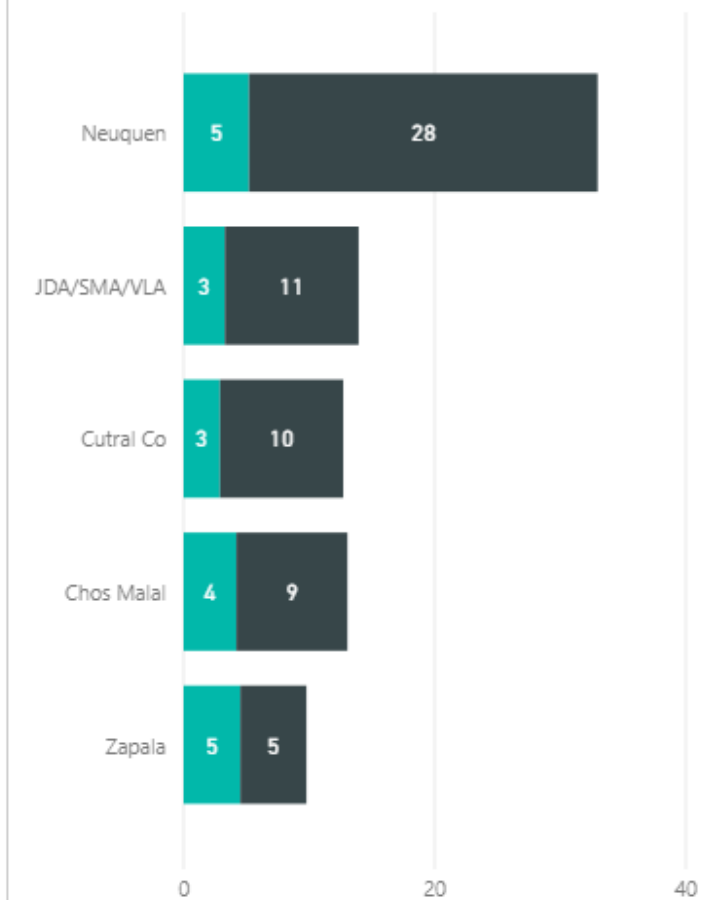
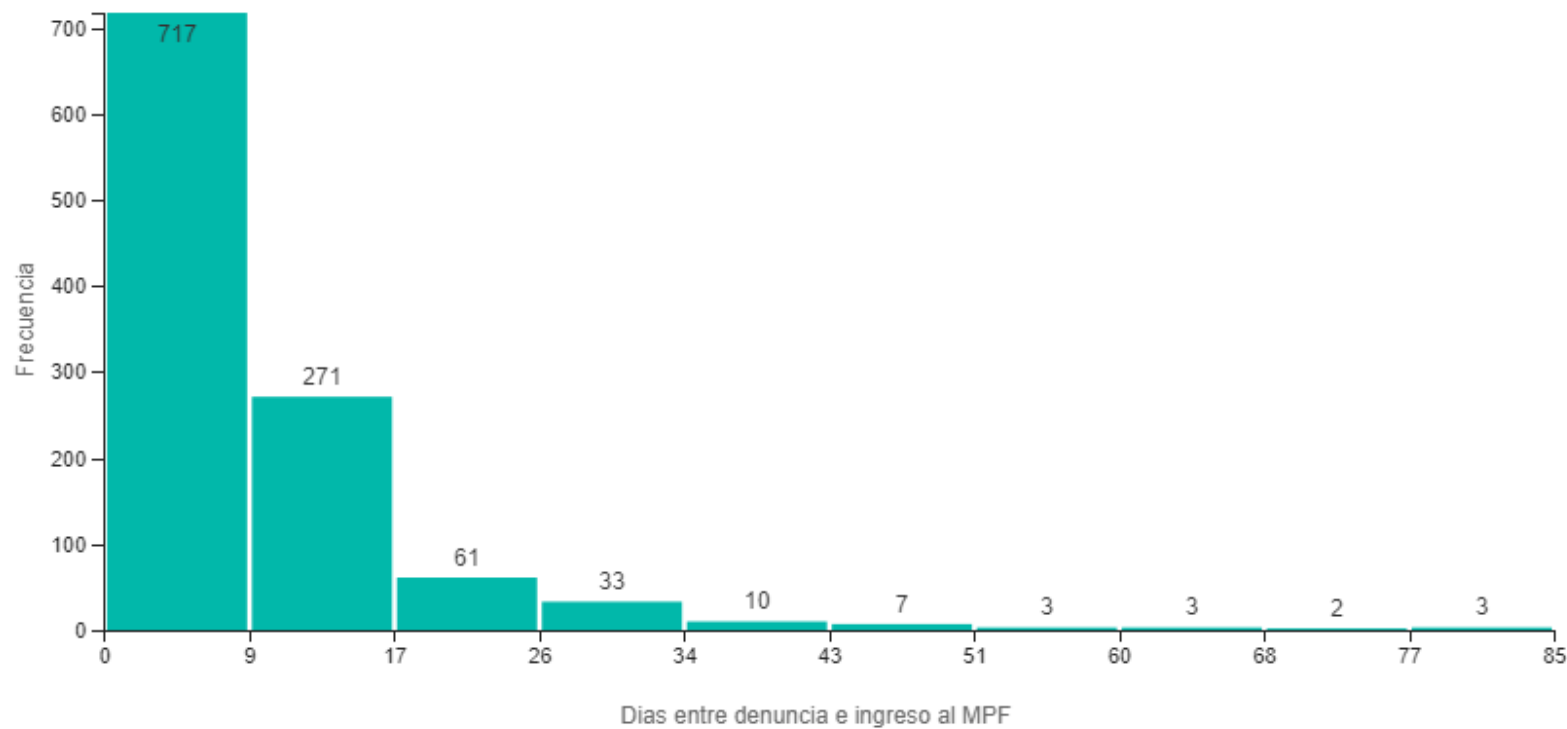
○ FISCALIA

● POLICIA

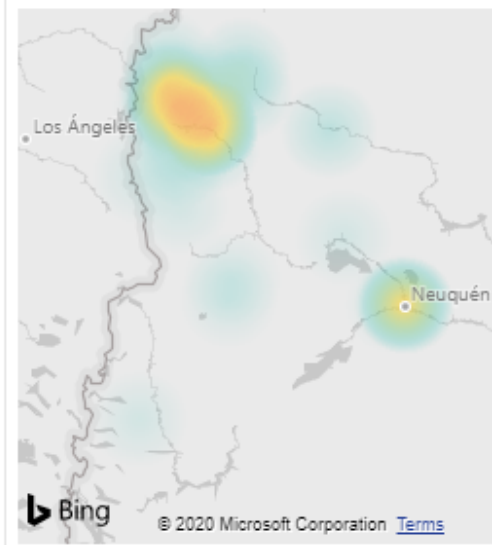
Promedio de días entre la denuncia y el ingreso al MPF por Circunscripción y lugar radicación.

Iniciado en ● FISCALIA ● POLICIA

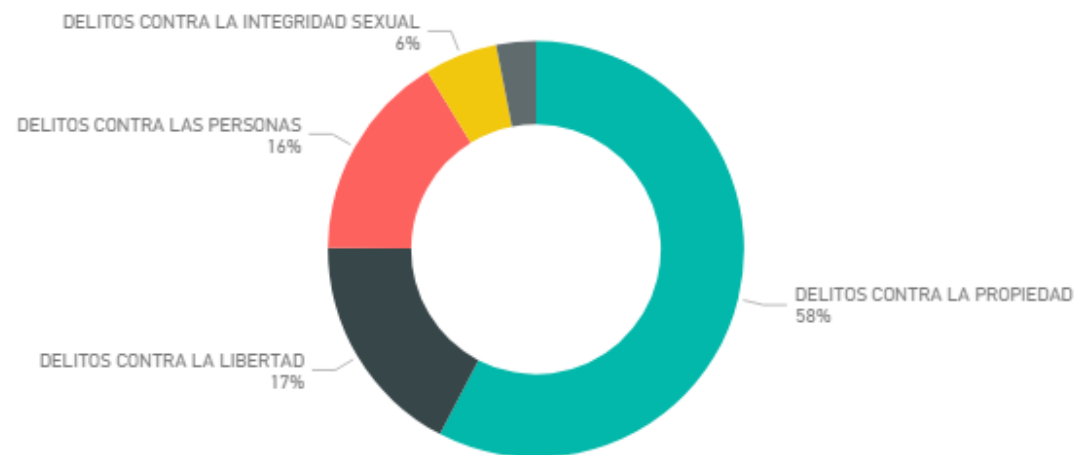
Distribución de casos según días transcurridos entre la denuncia y el ingreso al MPF



Densidad de delitos



5 mayores delitos por titulo



2

Homicidios

61

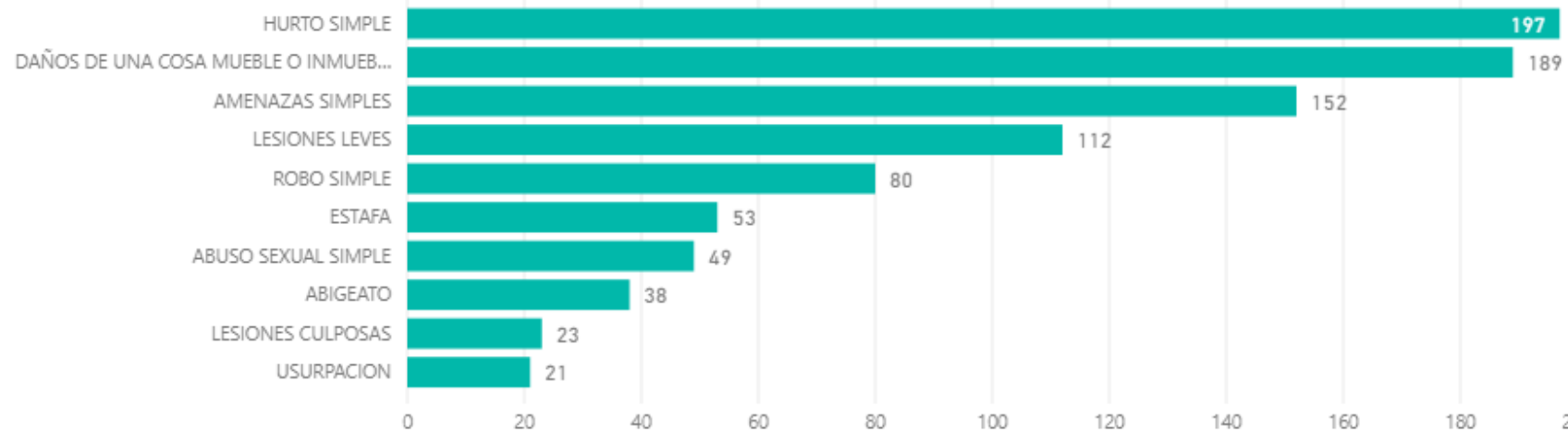
Abuso Sexual

Grado de participación

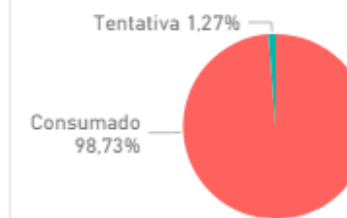


Autor 100%

10 mayores delitos por tipo



Grado de ejecución



Consumado
98,73%

Tentativa 1,27%

Delitos por tipo. Índice de litigiosidad.

Periodo 2018 - 2019

Circunscripción

Chos Malal

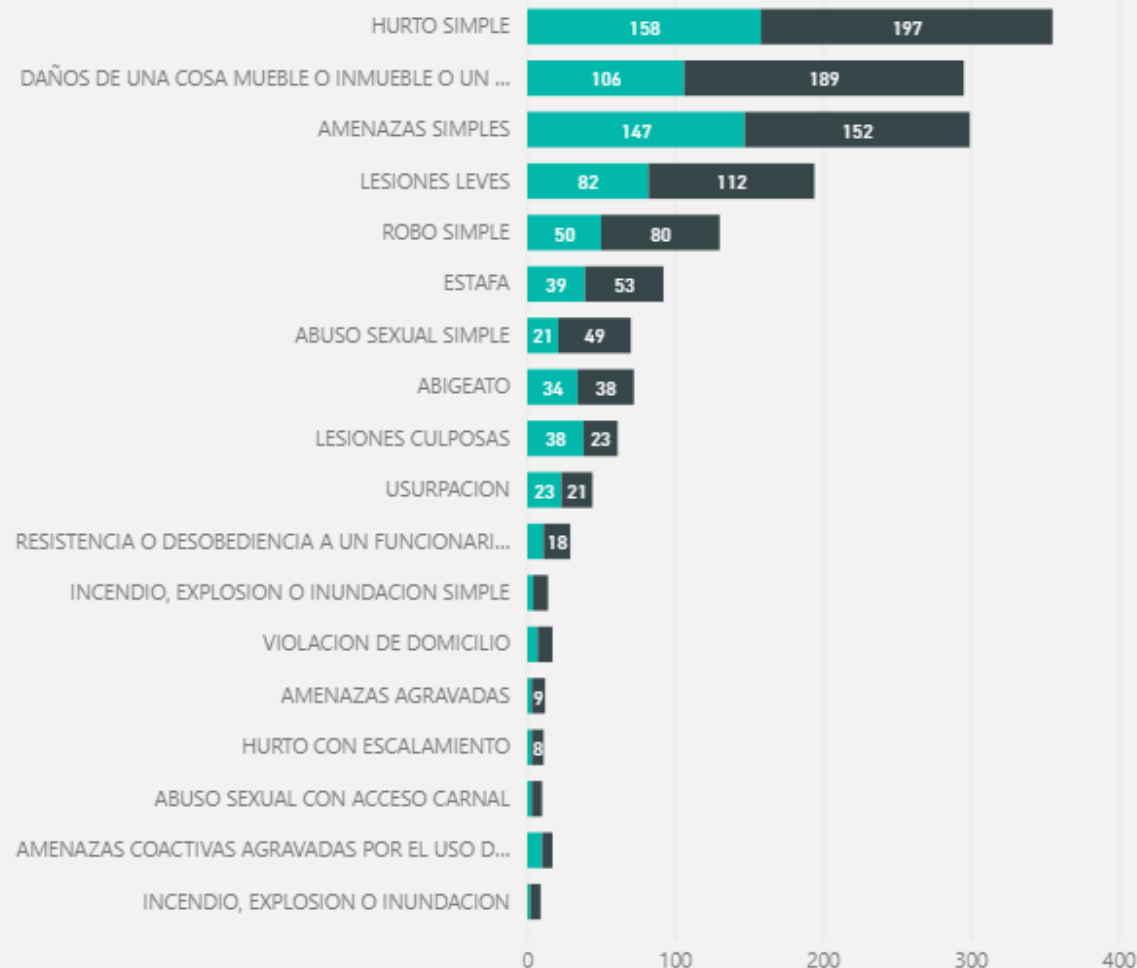
Fuero

PENAL



Comparativo tipo de delitos año 2018 - 2019. Mayores 20 delitos.

● Tipo Delito '18 ● Tipo Delito '19



Circunscripción	Cantidad 2018	Cantidad 2019	Variación anual
Chos Malal	833	1053	26,41 %
HURTO SIMPLE	158	197	24,68 %
DAÑOS DE UNA COSA MUEBLE O INMUEBLE O UN ANIMAL	106	189	78,30 %
AMENAZAS SIMPLES	147	152	3,40 %
LESIONES LEVES	82	112	36,59 %
ROBO SIMPLE	50	80	60,00 %
ESTAFA	39	53	35,90 %
ABUSO SEXUAL SIMPLE	21	49	133,33 %
ABIGEATO	34	38	11,76 %
LESIONES CULPOSAS	38	23	-39,47 %
USURPACION	23	21	-8,70 %
Total	833	1053	26,41 %

Índice de litigiosidad: casos cada 1.000 habitantes.

Circunscripción	Casos c/1.000 hab. (2018)	Casos c/1.000 hab. (2019)	Variación anual
Cutral Co	60,28	60,64	0,61 %
Neuquen	61,65	60,51	-1,85 %
JDA/SMA/VLA	45,73	53,18	16,30 %
Zapala	46,17	49,50	7,21 %
Chos Malal	28,79	30,35	5,40 %
Total	55,58	56,28	1,26 %

Fuente cantidad de habitantes: INDEC, *Estimaciones de población por sexo, departamento y año calendario 2010-2025.*

Etapa Preliminar: resoluciones.
Resoluciones dictadas en 2019, según año del Legajo.

Circunscripción

Chos Malal

Fuero

PENAL



Unidad Fiscal

Todas

673 Archivos

Resoluciones de archivo dictadas en 2019.

Circunscripción/ Año Legajo	Cantidad	%	Promedio días ingreso-archivo	*Mediana (días)
Chos Malal	673	100,0%	83	49
2019	562	83,5%	57	38
2018	107	15,9%	197	162
2017	3	0,4%	593	540
2016	1	0,1%	1240	1240
Total	673	100,0%	83	49

426 Desestimaciones

Resoluciones de desestimación dictadas en 2019.

Circunscripción/ Año Legajo	Cantidad	%	Promedio días ingreso-desestim.	*Mediana (días)
Chos Malal	426	100,0%	55	33
2019	365	85,7%	42	27
2018	61	14,3%	132	107
Total	426	100,0%	55	33

138 Crit. Oportunidad

Resoluciones de criterio oportunidad dictadas en 2019.

Circunscripción/ Año Legajo	Cantidad	%	Promedio días ingreso-crit. op.	*Mediana (días)
Chos Malal	138	100,0%	93	81
2019	102	73,9%	72	58
2018	36	26,1%	154	115
Total	138	100,0%	93	81

*Mediana: el 50% de los casos demora hasta "x" días desde el ingreso hasta la resolución que se trate (archivo, desestimación, criterio oportunidad).

Etapa Preliminar: resoluciones de archivo, desestimación y criterio de oportunidad.

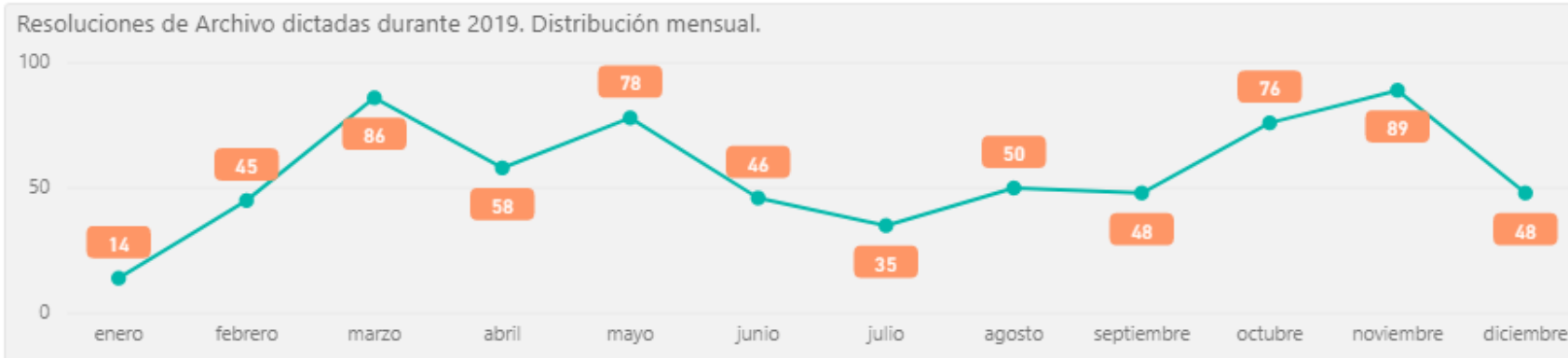
Resoluciones dictadas en 2019. Distribución mensual.

Circunscripción

Chos Malal

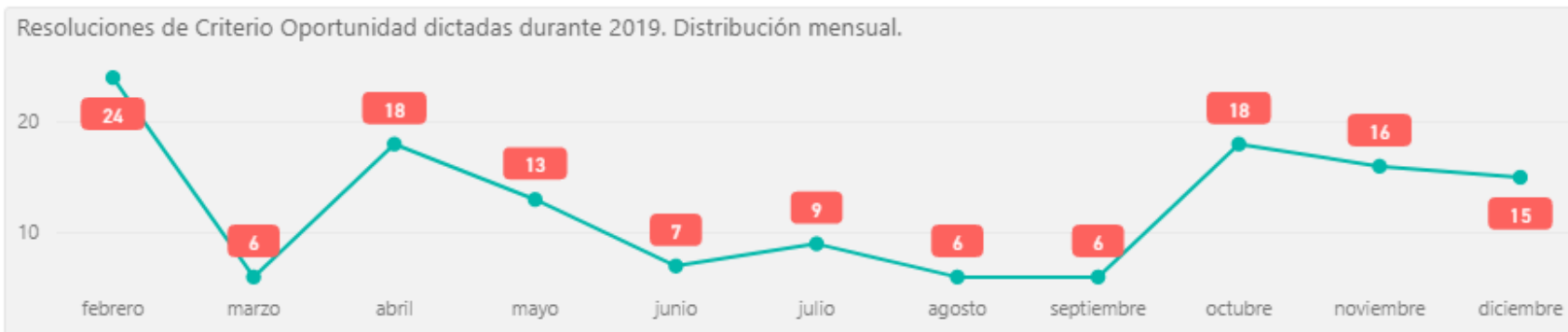
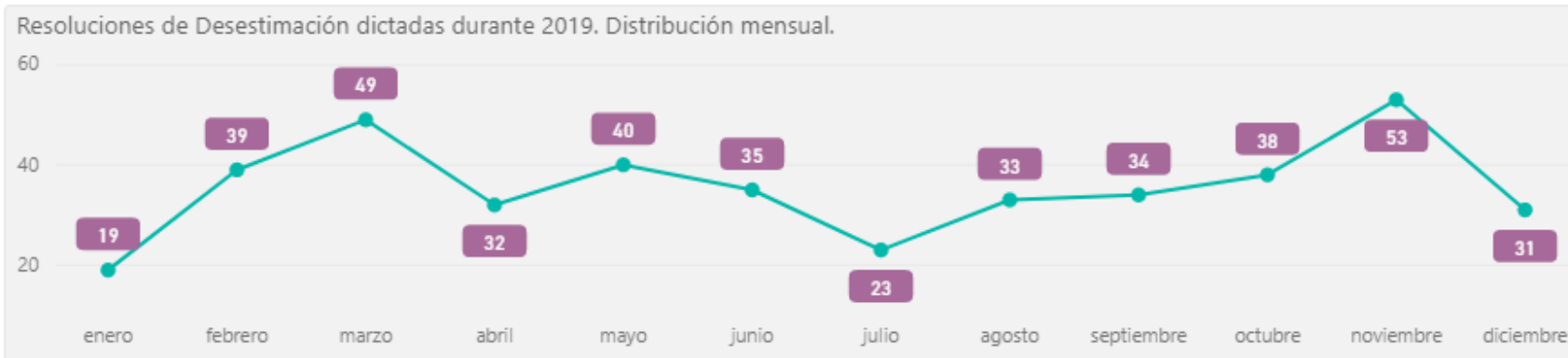
Fuero

PENAL



Unidad Fiscal

Todas



Actuaciones: ordenes libradas.

Periodo 2019

Circunscripción

Chos Malal

Unidad Fiscal

Todas

Fuero

PENAL



Ordenes libradas ultimos tres años

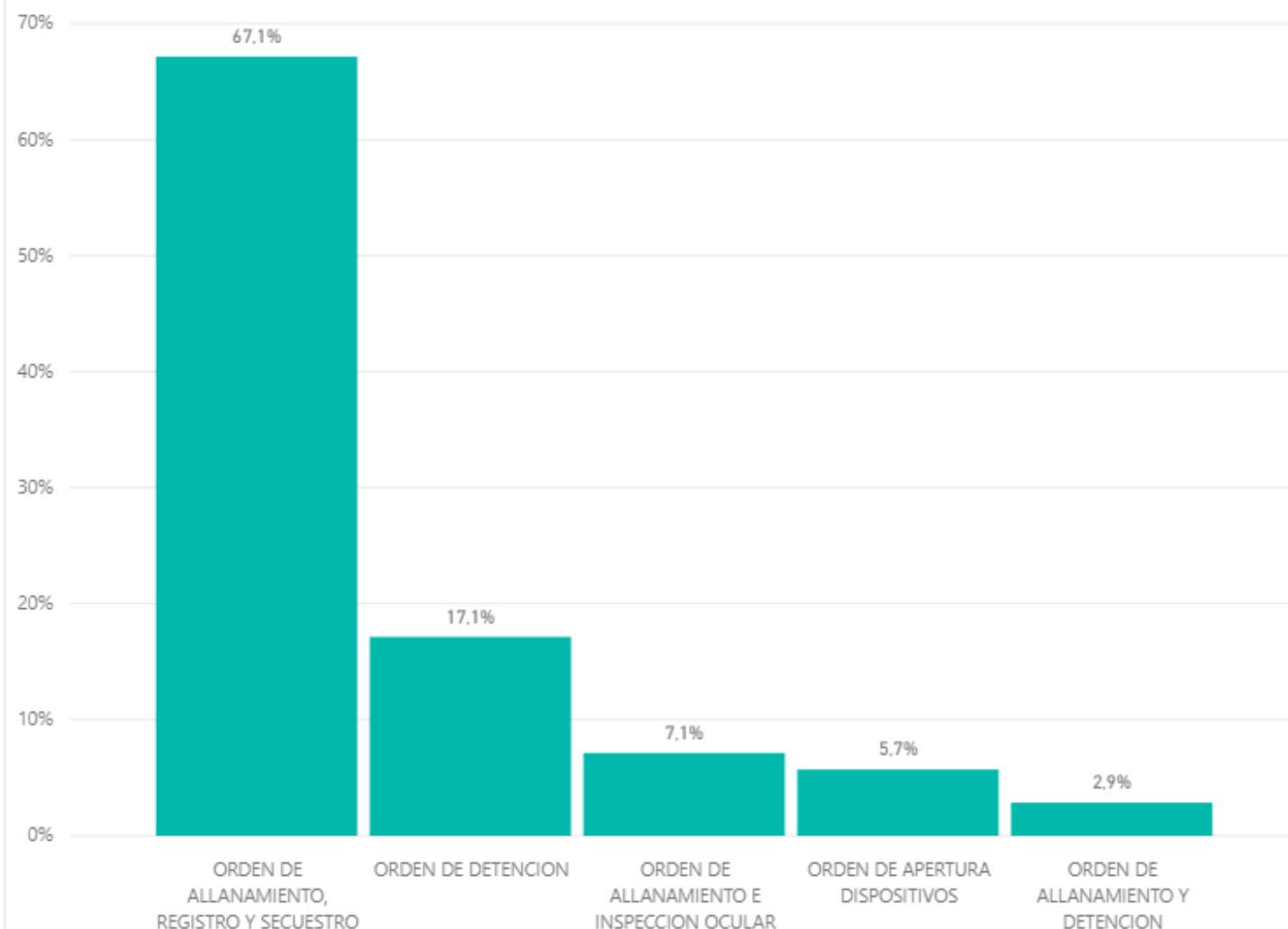
Circunscripción	2017	2018	2019	Total
Chos Malal	63	152	70	285
ORDEN DE ALLANAMIENTO, REGISTRO Y SECUESTRO	50	105	47	202
ORDEN DE ALLANAMIENTO E INSPECCION OCULAR	6	9	5	20
ORDEN DE INTERVENCION TELEFONICA		18		18
ORDEN DE DETENCION	1	4	12	17
ORDEN DE APERTURA DISPOSITIVOS		10	4	14
ORDEN DE REQUISA Y SECUESTRO	3	3		6
ORDEN DE INSPECCION OCULAR	2	2		4
ORDEN DE ALLANAMIENTO Y DETENCION	1		2	3
ORDEN DE REQUISA VEHICULAR		1		1
Total	63	152	70	285

Ordenes libradas ultimos tres años

Circunscripción ● Chos Malal



Ordenes libradas en 2019



Medidas de Coerción solicitadas.

Periodo 2019

Circunscripción

Chos Malal

Fuero

PENAL

Unidad Fiscal

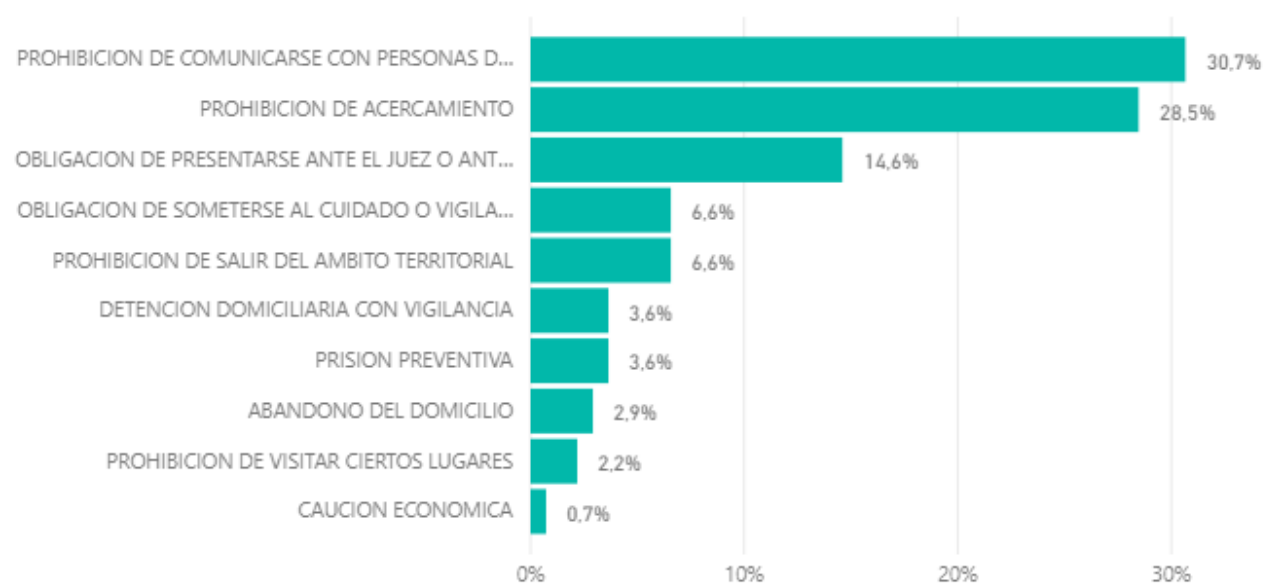
Todas



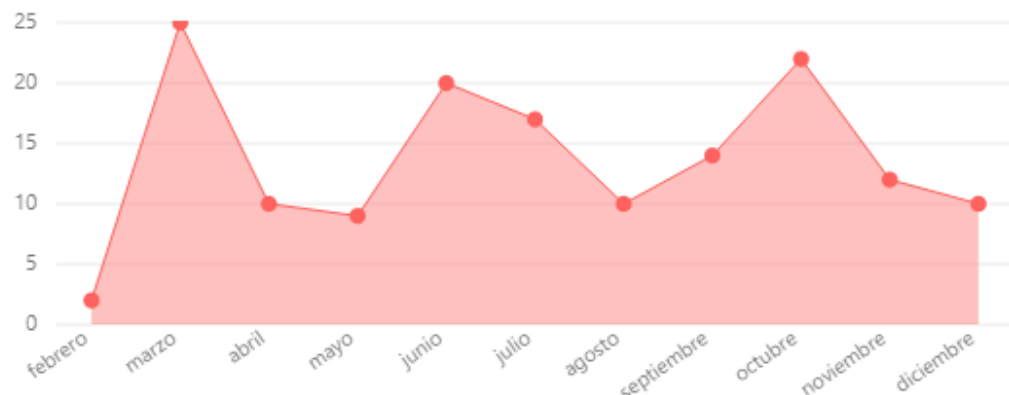
Cantidad Medidas de Coerción

Medida de Coerción	Cantidad
PROHIBICION DE COMUNICARSE CON PERSONAS DETERMINADAS	42
PROHIBICION DE ACERCAMIENTO	39
OBLIGACION DE PRESENTARSE ANTE EL JUEZ O ANTE LA AUTORIDAD QUE EL DESIGNE	20
OBLIGACION DE SOMETERSE AL CUIDADO O VIGILANCIA DE UNA PERSONA O INSTITUCION DETERMINADA	9
PROHIBICION DE SALIR DEL AMBITO TERRITORIAL	9
DETENCION DOMICILIARIA CON VIGILANCIA	5
PRISION PREVENTIVA	5
ABANDONO DEL DOMICILIO	4
PROHIBICION DE VISITAR CIERTOS LUGARES	3
CAUCION ECONOMICA	1
Total	137

Porcentaje de Medidas de Coerción según el tipo



Distribución mensual de Medidas de Coerción



Medidas de Coerción según mes de vencimiento durante el año 2020

Año	enero	febrero	marzo	abril	mayo	noviembre
2020	7	9	1	4	4	1

Etapa preliminar y judicialización por Circunscripción.

Periodo 2019

Circunscripción

Chos Malal

Fuero

PENAL



1457

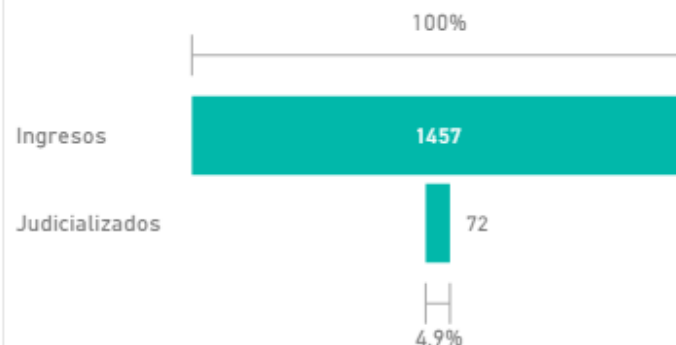
Ingresos

426 Desestimaciones

138 Crit. Oportunidad

673 Archivos

Proporción de casos que se judicializaron en el periodo



2
AUTO APERTURA A JUICIO

Legajos judicializados en el periodo, según año del legajo

2018	2019	Tota
18	54	72

Victimas e imputados.

Periodo 2019

Circunscripción

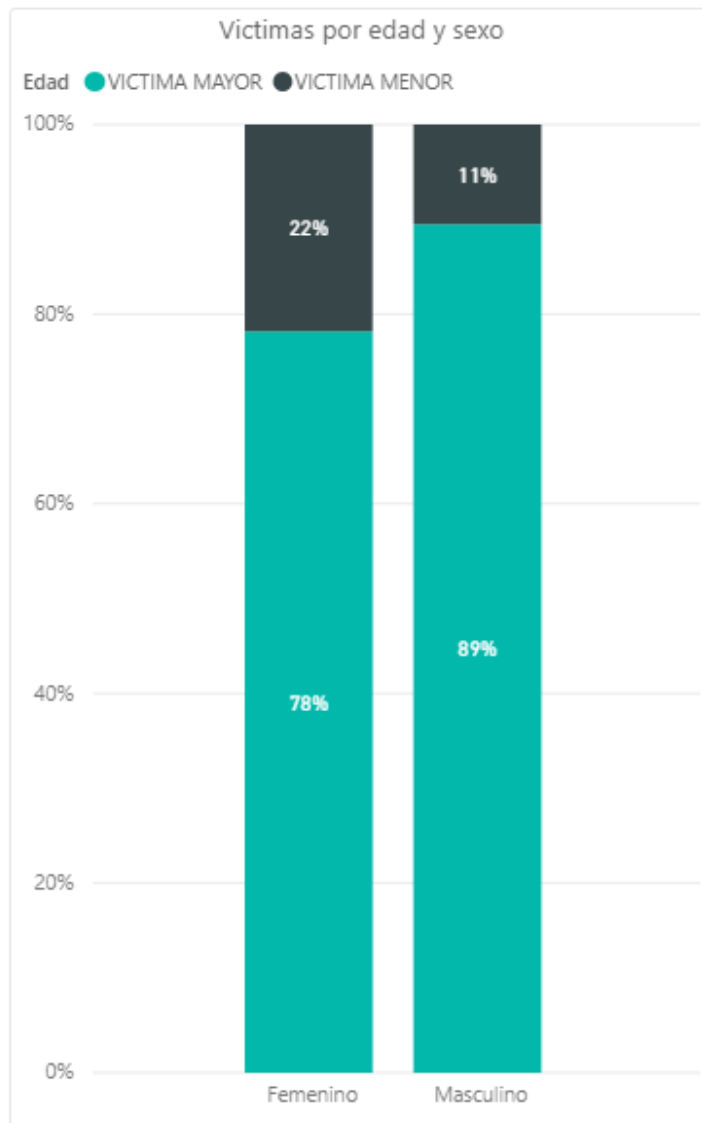
Chos Malal

Fuero

PENAL

Unidad Fiscal

Todas






**MINISTERIO
PÚBLICO
FISCAL**
PROVINCIA DEL NEUQUÉN

PENAL DEL NIÑO Y ADOLESCENTE PROVINCIAL



Información estadística al 31/12/2019

Fuente de datos: Sistema Dextra Poder Judicial de Neuquén



Casos ingresados por Circunscripción.

Periodo 2014-2019

Circunscripción

Todas

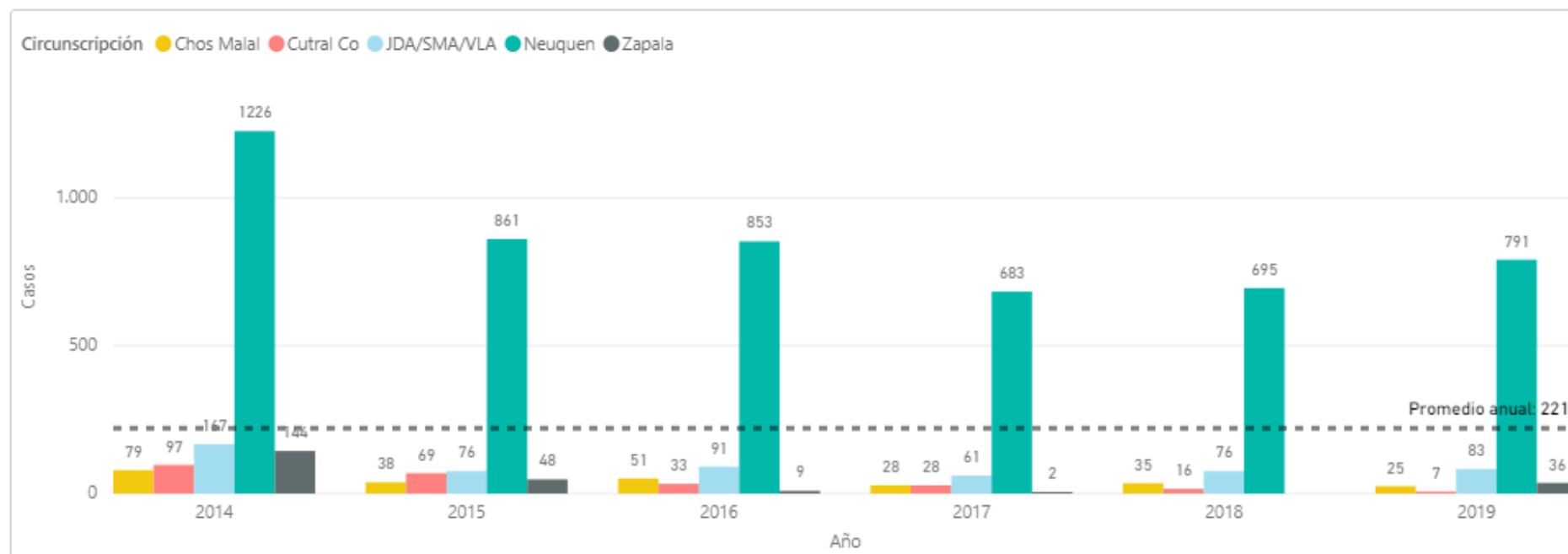
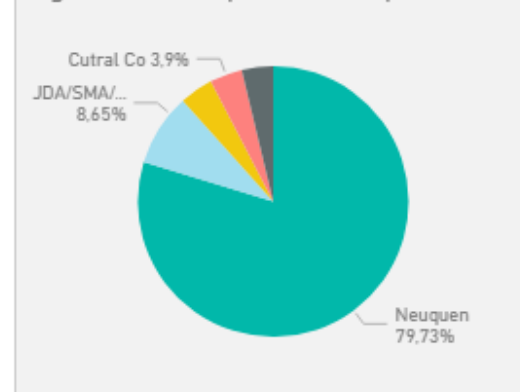
Fuero

PENAL DEL NIÑO Y DEL ADOLESCENTE

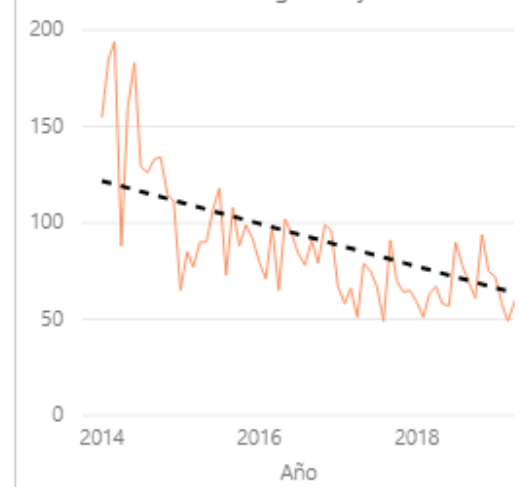


Año	2014		2015		2016		2017		2018		2019		Total	
	Cantidad	%	Cantidad	%	Cantidad	%	Cantidad	%	Cantidad	%	Cantidad	%	Cantidad	%
Neuquen	1226	71,57%	861	78,85%	853	82,26%	683	85,16%	695	84,55%	791	83,97%	5109	79,73%
JDA/SMA/VLA	167	9,75%	76	6,96%	91	8,78%	61	7,61%	76	9,25%	83	8,81%	554	8,65%
Chos Malal	79	4,61%	38	3,48%	51	4,92%	28	3,49%	35	4,26%	25	2,65%	256	4,00%
Cutral Co	97	5,66%	69	6,32%	33	3,18%	28	3,49%	16	1,95%	7	0,74%	250	3,90%
Zapala	144	8,41%	48	4,40%	9	0,87%	2	0,25%			36	3,82%	239	3,73%
Total	1713	100,00%	1092	100,00%	1037	100,00%	802	100,00%	822	100,00%	942	100,00%	6408	100,00%

Ingreso de casos por Circunscripción en %.



Gráfica mensual de ingresos y tendencia.



Casos ingresados por Circunscripción.

Periodo 2019

Circunscripción

Todas

Fuero

PENAL DEL NIÑO Y DEL ADOLESCENTE



Circunscripción	enero	febrero	marzo	abril	mayo	junio	julio	agosto	septiembre	octubre	noviembre	diciembre	Total
Neuquen	59	53	39	53	53	75	89	78	61	76	68	87	791
JDA/SMA/VLA	9	4	10	5	12	4	12	3	5	4	7	8	83
Zapala					1			7	5	12	4	7	36
Chos Malal	4	1		1	2	2	4	2	3	2	2	2	25
Cutral Co					1		1	1		2		2	7
Total	72	58	49	59	69	81	106	91	74	96	81	106	942

Estado de casos al 31/12/2019

INICIADO

34
Cantidad Legajos

99
Promedio días en dicho Estado

EN VALORACION INICIAL

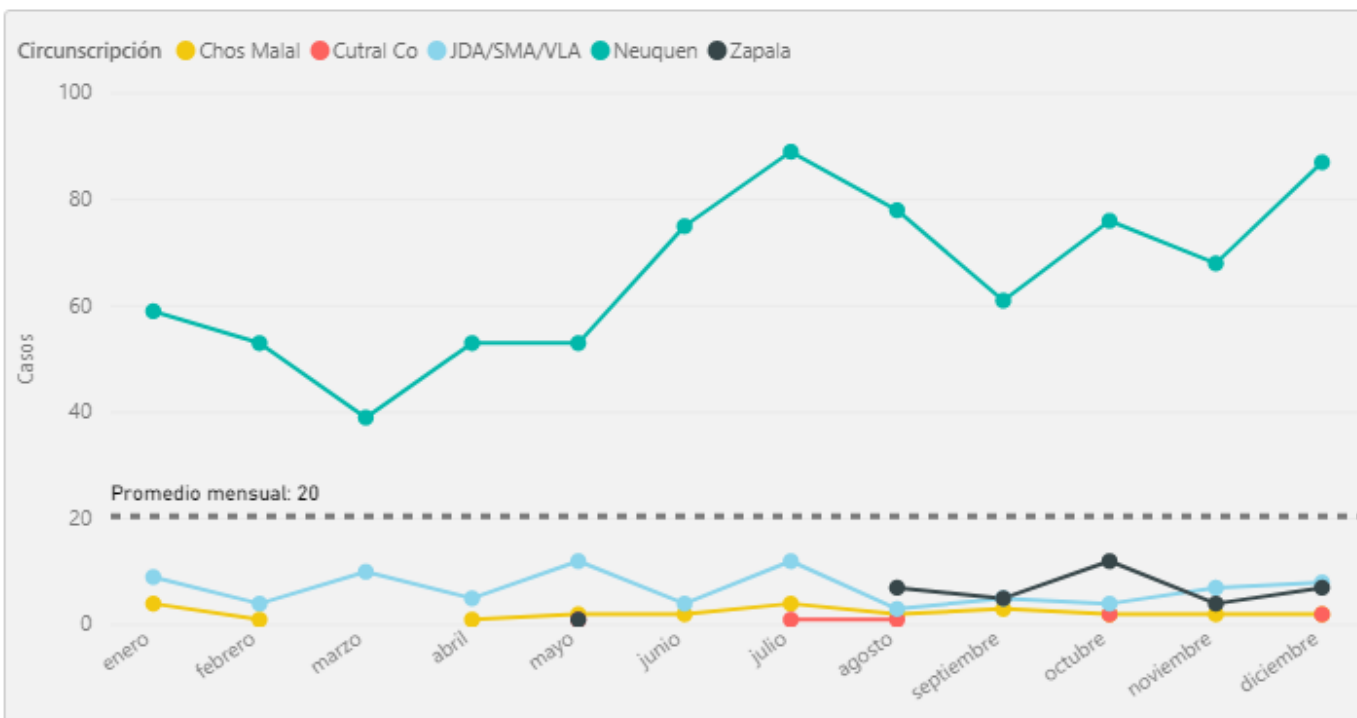
12
Cantidad Legajos

214
Promedio días en dicho Estado

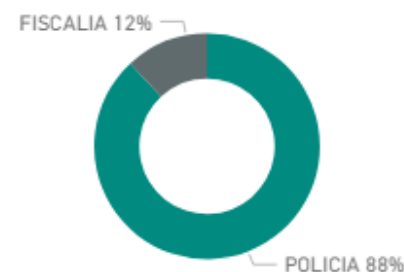
EN AVERIGUACION PRELIMINAR

2
Cantidad Legajos

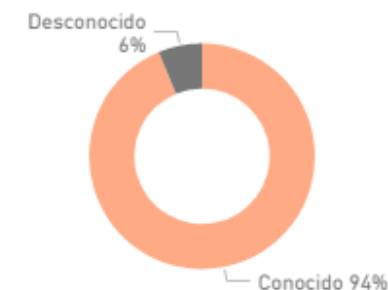
116
Promedio días en dicho Estado



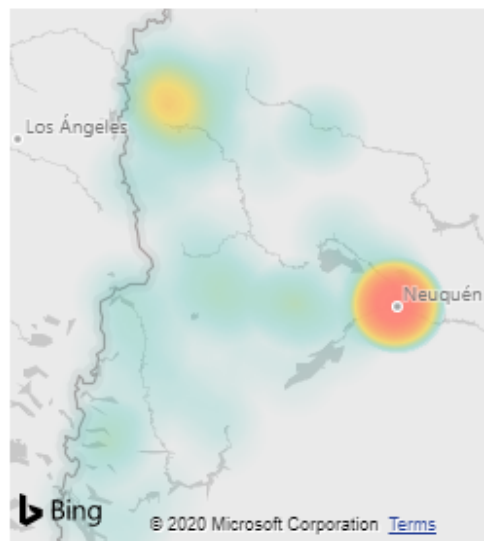
Radicación de la denuncia



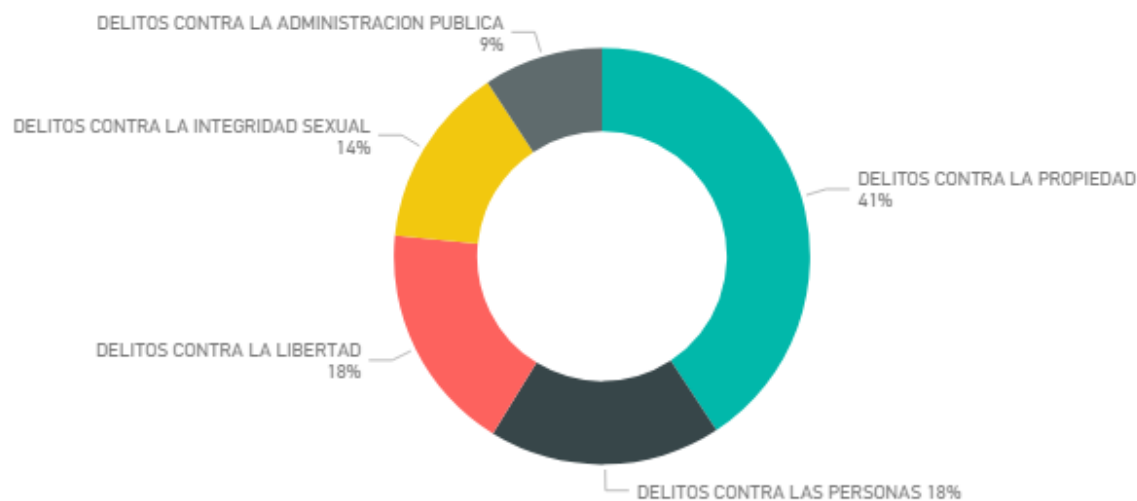
Tipo de autor



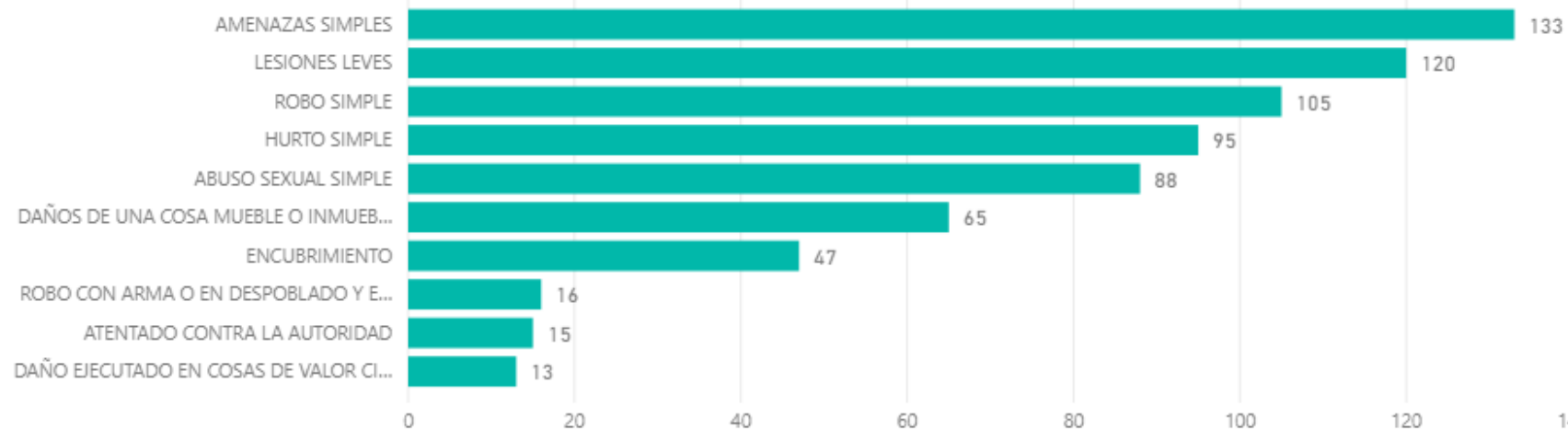
Densidad de delitos



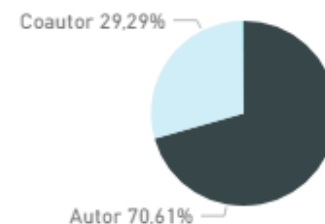
5 mayores delitos por titulo



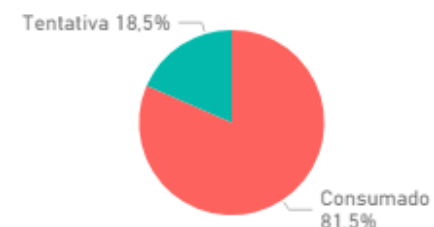
10 mayores delitos por tipo



Grado de participación



Grado de ejecución



Etapa preliminar y judicialización por Circunscripción.

Periodo 2019

Circunscripción

Todas

Fuero

PENAL DEL NIÑO Y DEL ADOLES...



942

Ingresos

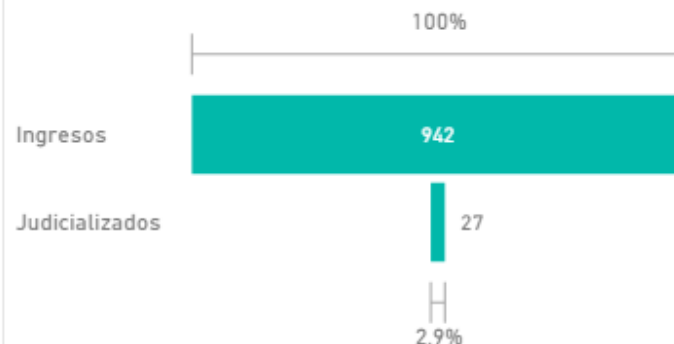
16 Desestimaciones

194 Crit. Oportunidad

88 Mediación

77 Archivos

Proporción de casos que se judicializaron en el periodo



Legajos judicializados en el periodo, según año del legajo



5

AUTO APERTURA A JUICIO

Victimas e imputados.

Periodo 2019

Circunscripción

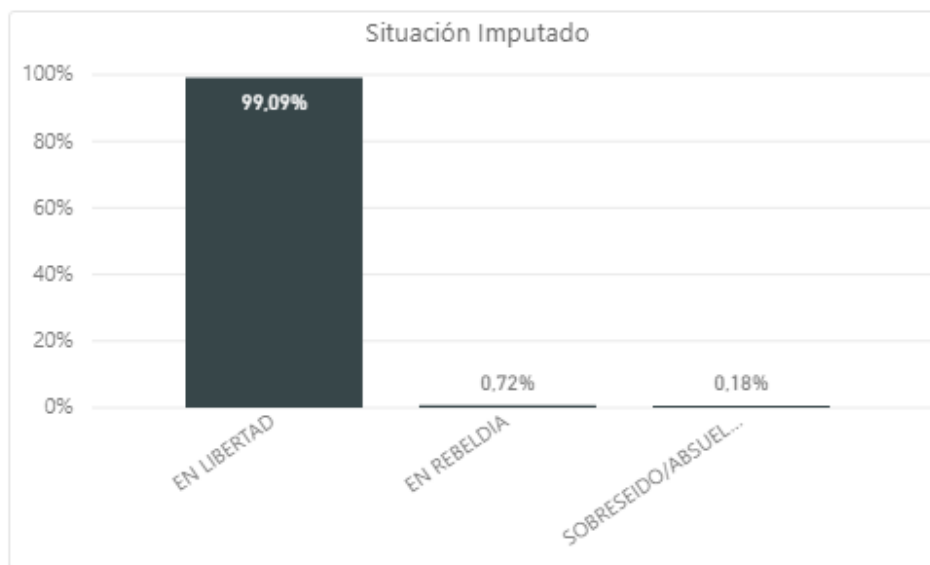
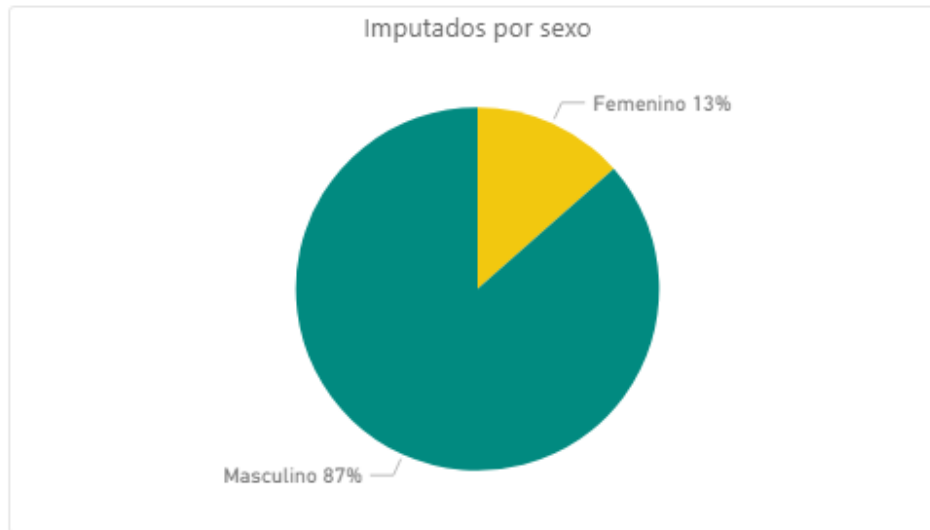
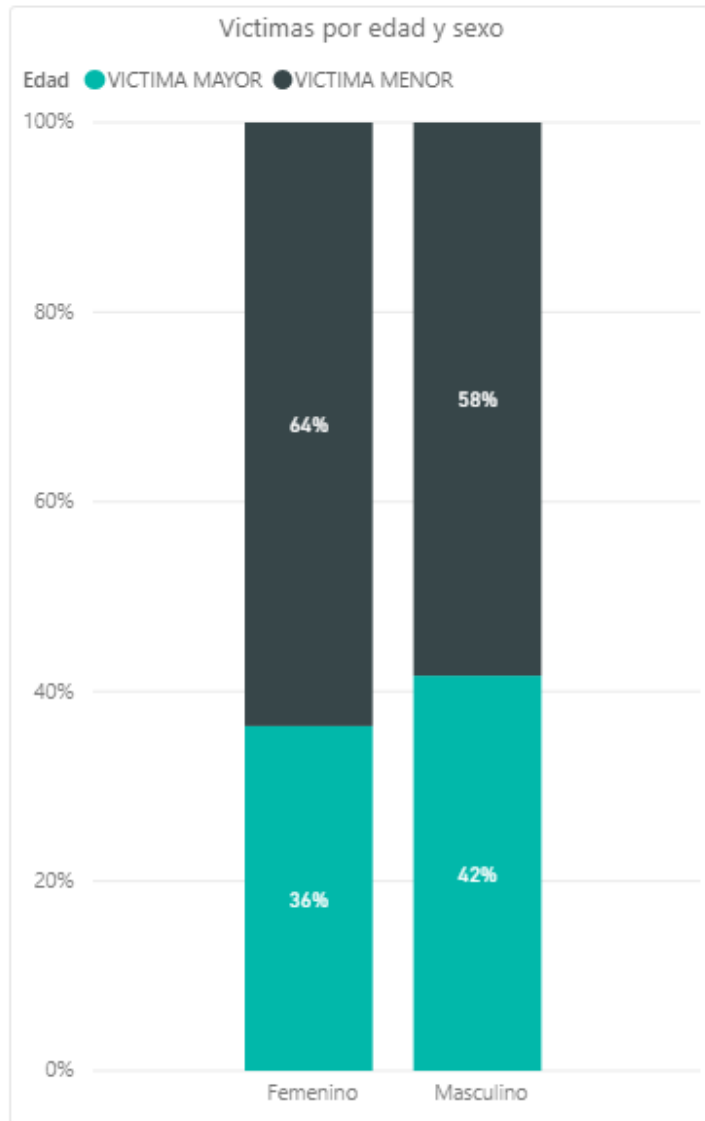
Todas

Fuero

PENAL DEL NIÑO Y DEL...

Unidad Fiscal

Todas





**MINISTERIO
PÚBLICO
FISCAL**
PROVINCIA DEL NEUQUÉN

ANÁLISIS DE AUDIENCIAS AÑO 2019



Información estadística al 31/12/2019

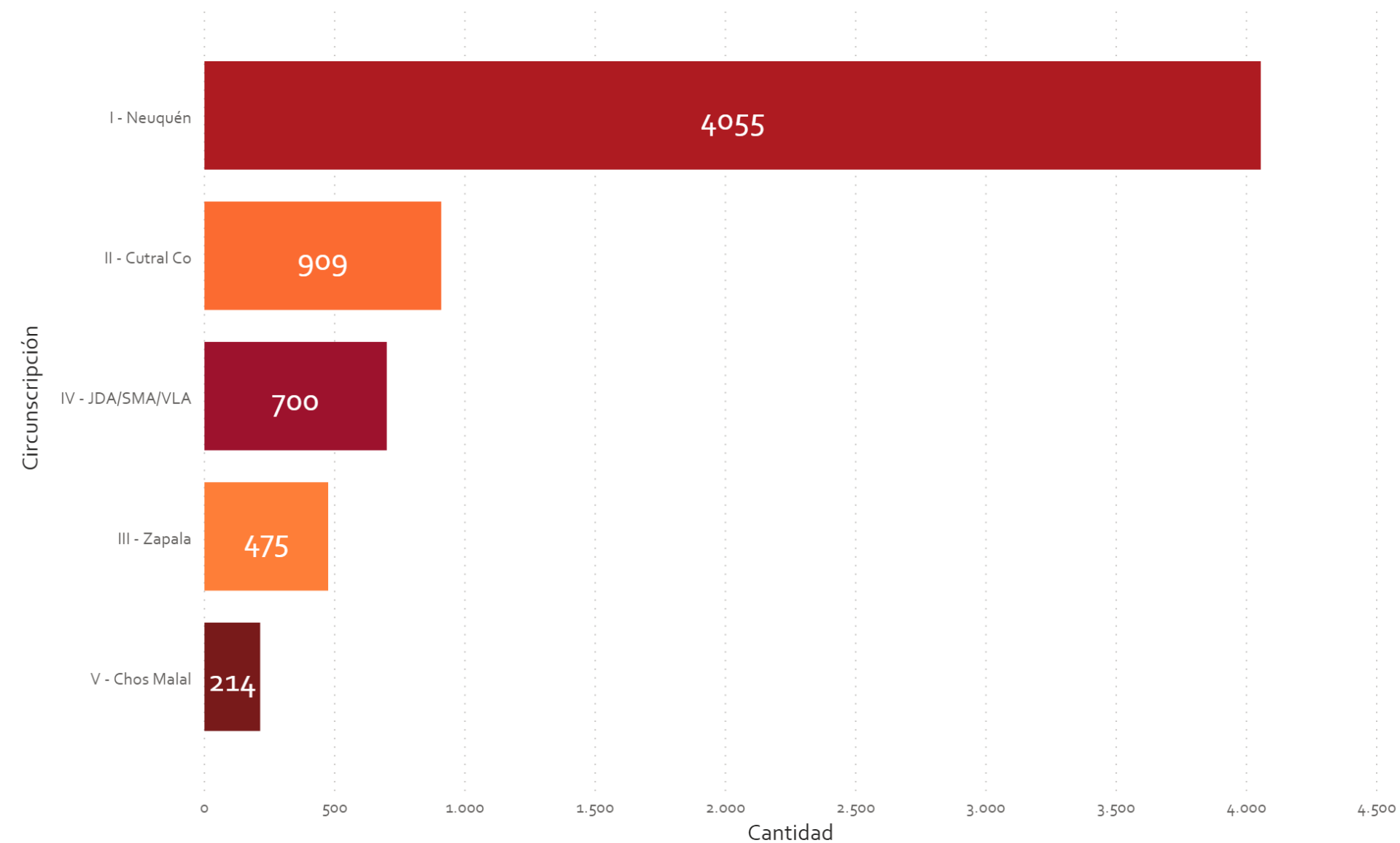
Fuente de datos: Sistema Dextra Poder Judicial de Neuquén

Análisis de audiencias (*)

Cantidad de Audiencias por Circunscripción

Circunscripción

- Seleccionar todo
- I - Neuquén
- II - Cutral Co
- III - Zapala
- IV - JDA/SMA/VLA
- V - Chos Malal



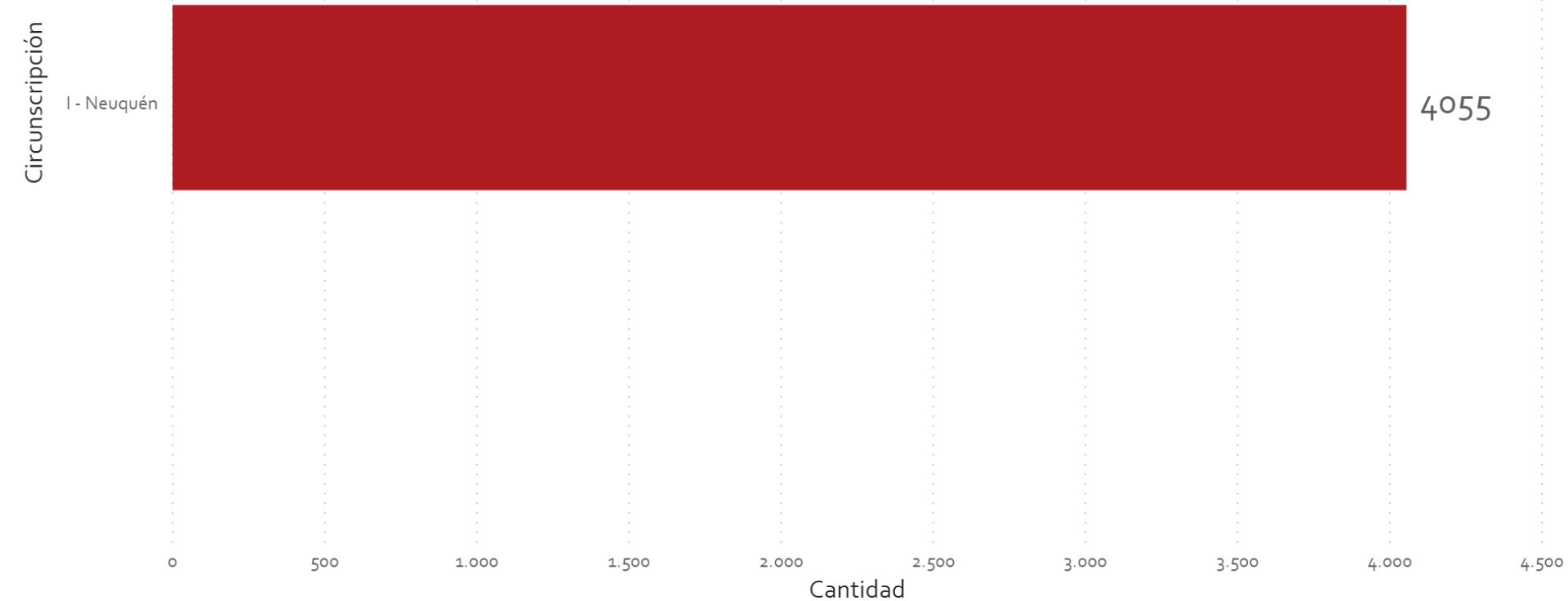
(*) Corresponde a las audiencias de todas las etapas del proceso penal con excepción de aquellas correspondiente al fuero penal del niño y adolescente; ejecución penal y sus impugnaciones (Totales: 2888).

Fuente de datos: Análisis de Sistema Dextra del Poder Judicial de Neuquén.

Análisis de audiencias (*) Cantidad de Audiencias por Circunscripción

Circunscripción

- Seleccionar todo
- I - Neuquén
- II - Cutral Co
- III - Zapala
- IV - JDA/SMA/VLA
- V - Chos Malal



(*) Corresponde a las audiencias de todas las etapas del proceso penal con excepción de aquellas correspondiente al fuero penal del niño y adolescente; ejecución penal y sus impugnaciones (Totales: 2888).

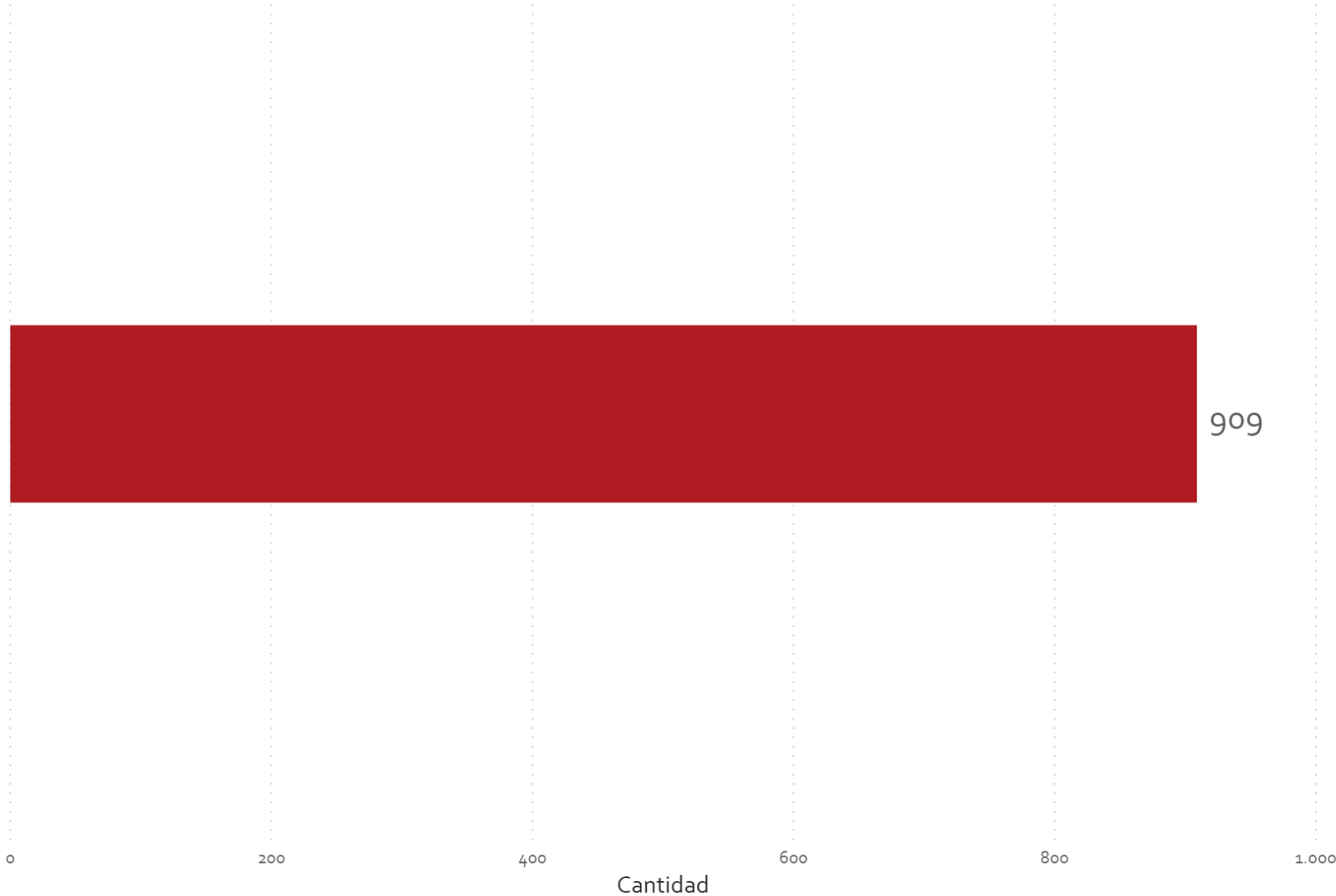
Fuente de datos: Análisis de Sistema Dextra del Poder Judicial de Neuquén.

Circunscripción

- Seleccionar todo
- I - Neuquén
- II - Cutral Co
- III - Zapala
- IV - JDA/SMA/VLA
- V - Chos Malal

Circunscripción

II - Cutral Co

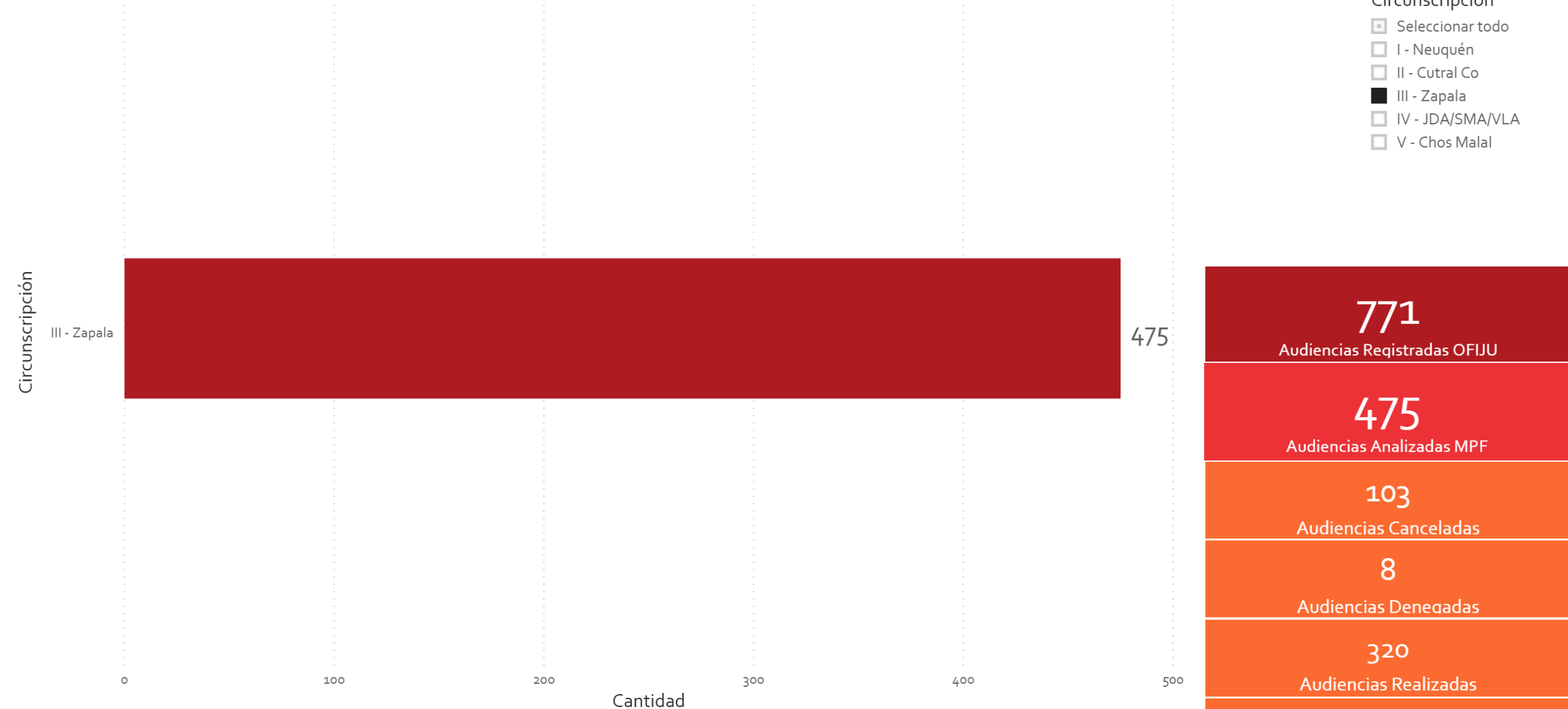


(*) Corresponde a las audiencias de todas las etapas del proceso penal con excepción de aquellas correspondiente al fuero penal del niño y adolescente; ejecución penal y sus impugnaciones (Totales: 2888).

Fuente de datos: Análisis de Sistema Dextra del Poder Judicial de Neuquén.

Circunscripción

- Seleccionar todo
- I - Neuquén
- II - Cutral Co
- III - Zapala
- IV - JDA/SMA/VLA
- V - Chos Malal

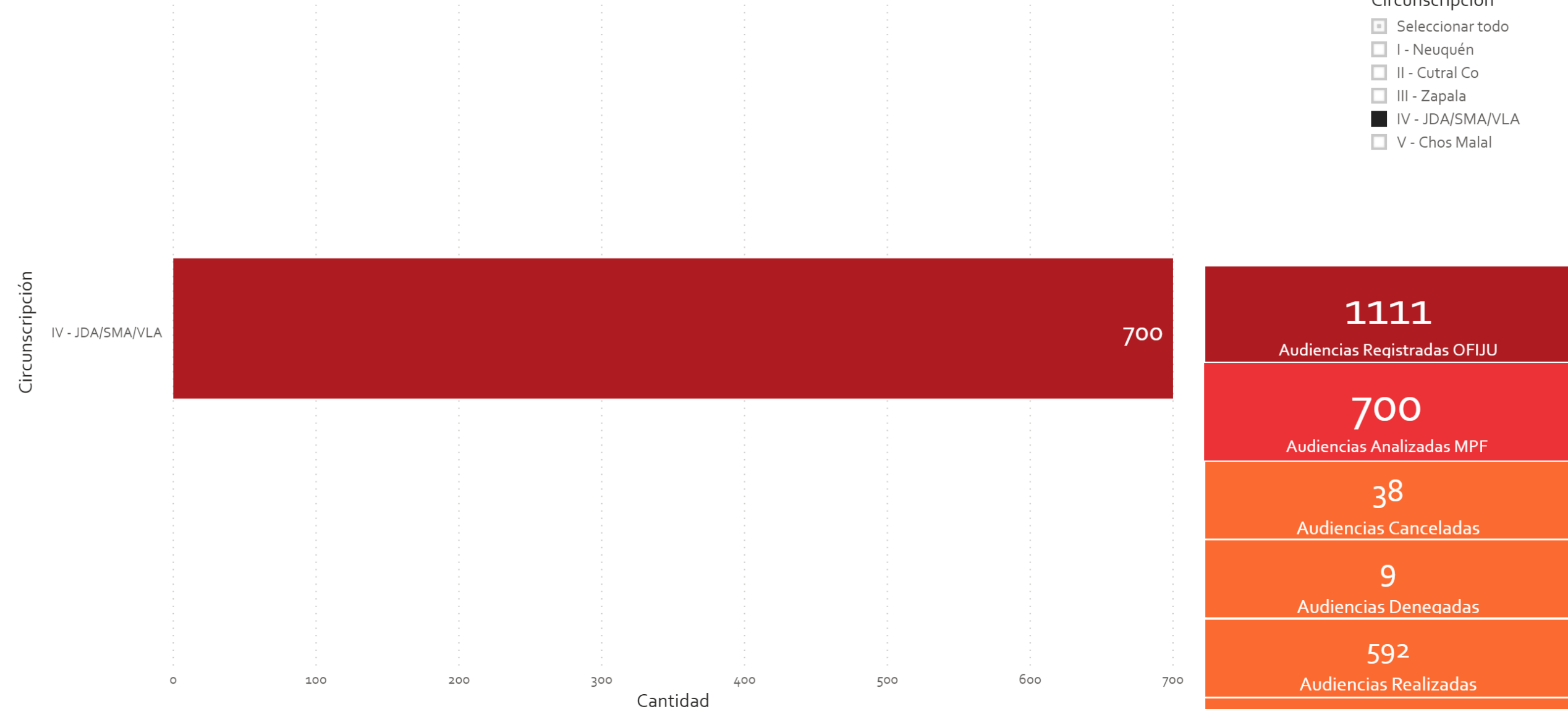


(*) Corresponde a las audiencias de todas las etapas del proceso penal con excepción de aquellas correspondiente al fuero penal del niño y adolescente; ejecución penal y sus impugnaciones (Totales: 2888).

Fuente de datos: Análisis de Sistema Dextra del Poder Judicial de Neuquén.

Circunscripción

- Seleccionar todo
- I - Neuquén
- II - Cutral Co
- III - Zapala
- IV - JDA/SMA/VLA
- V - Chos Malal



(*) Corresponde a las audiencias de todas las etapas del proceso penal con excepción de aquellas correspondiente al fuero penal del niño y adolescente; ejecución penal y sus impugnaciones (Totales: 2888).

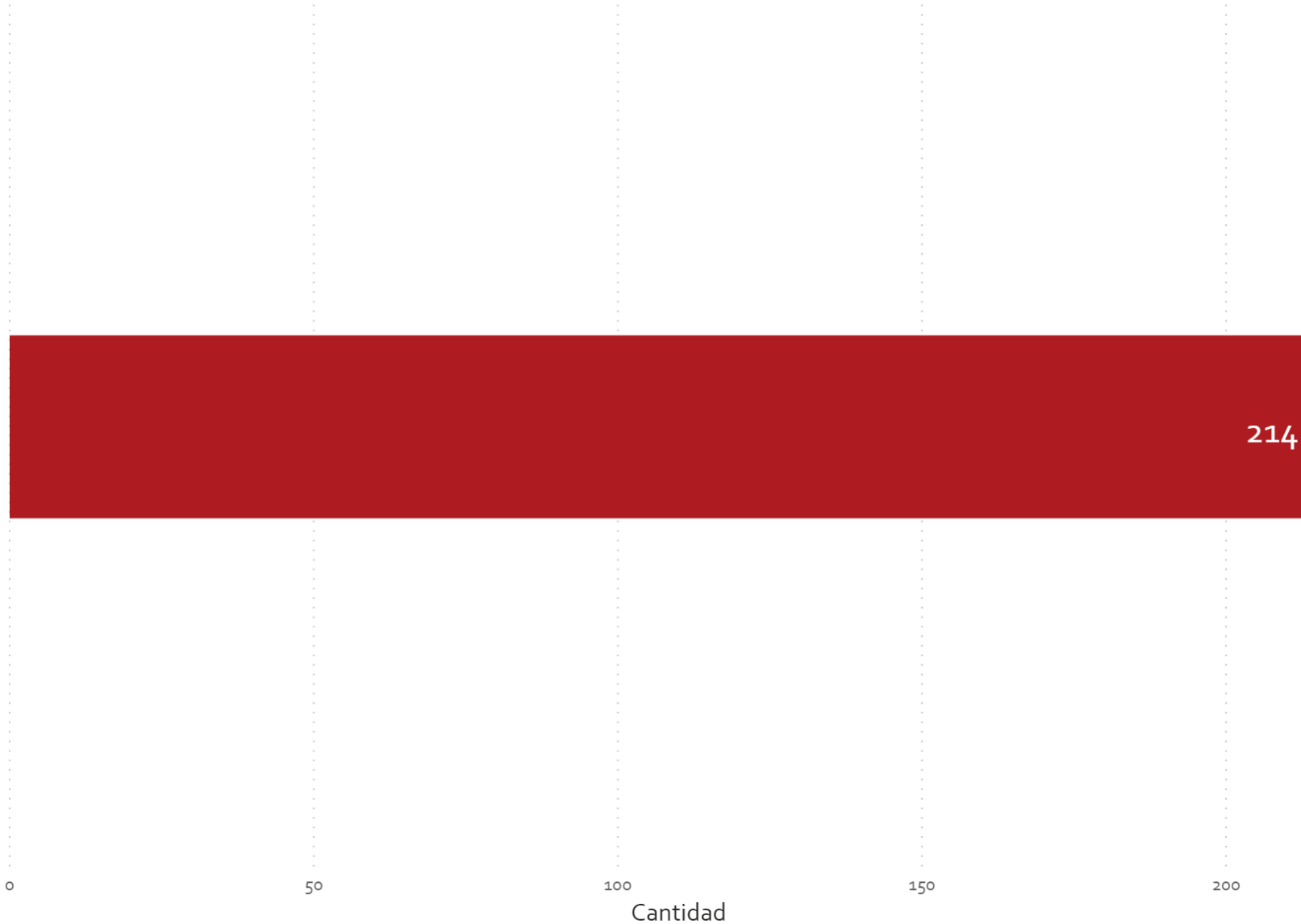
Fuente de datos: Análisis de Sistema Dextra del Poder Judicial de Neuquén.

Circunscripción

- Seleccionar todo
- I - Neuquén
- II - Cutral Co
- III - Zapala
- IV - JDA/SMA/VLA
- V - Chos Malal

Circunscripción

V - Chos Malal



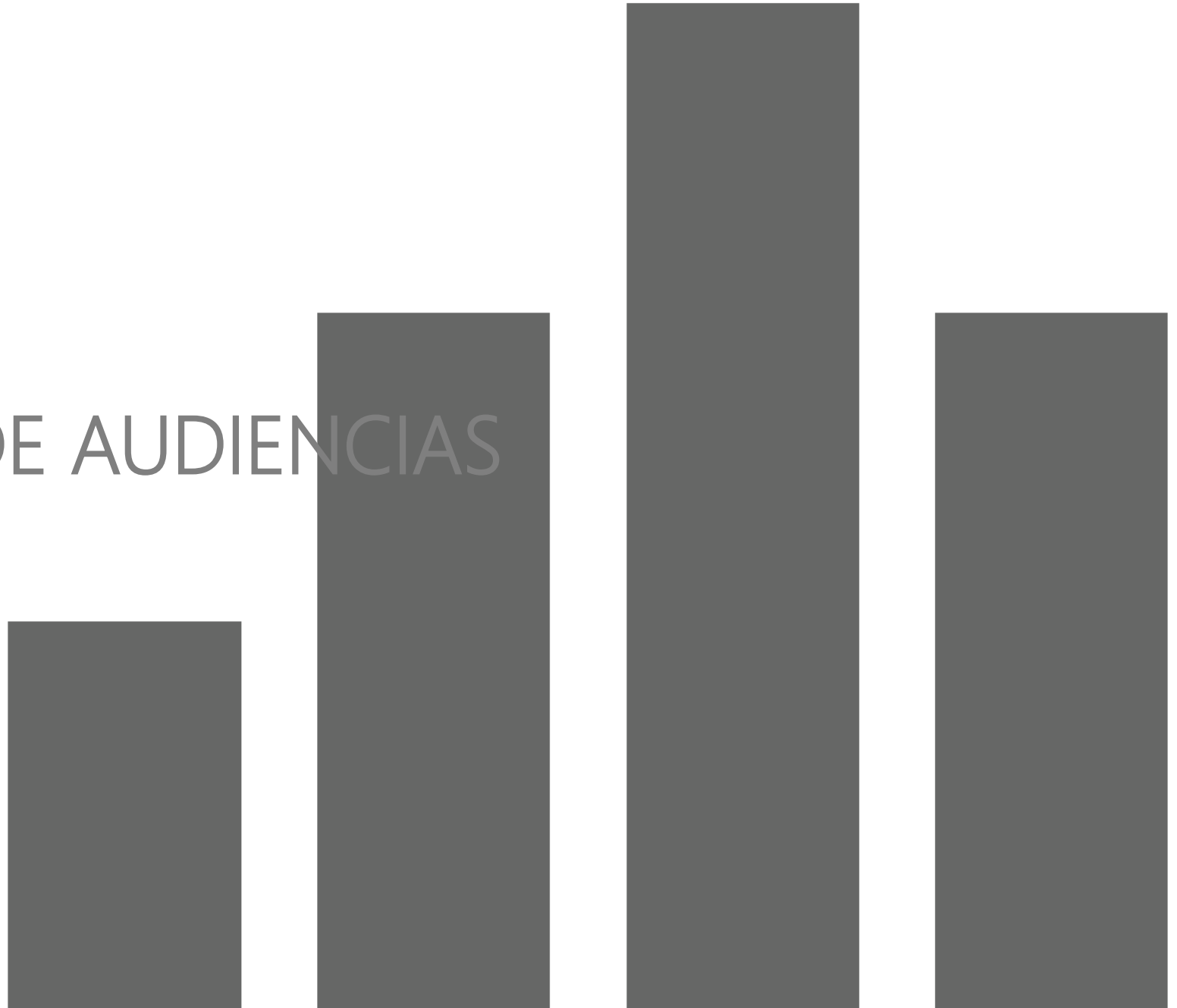
(*) Corresponde a las audiencias de todas las etapas del proceso penal con excepción de aquellas correspondiente al fuero penal del niño y adolescente; ejecución penal y sus impugnaciones (Totales: 2888).

Fuente de datos: Análisis de Sistema Dextra del Poder Judicial de Neuquén.



**MINISTERIO
PÚBLICO
FISCAL**
PROVINCIA DEL NEUQUÉN

RESULTADOS DE AUDIENCIAS

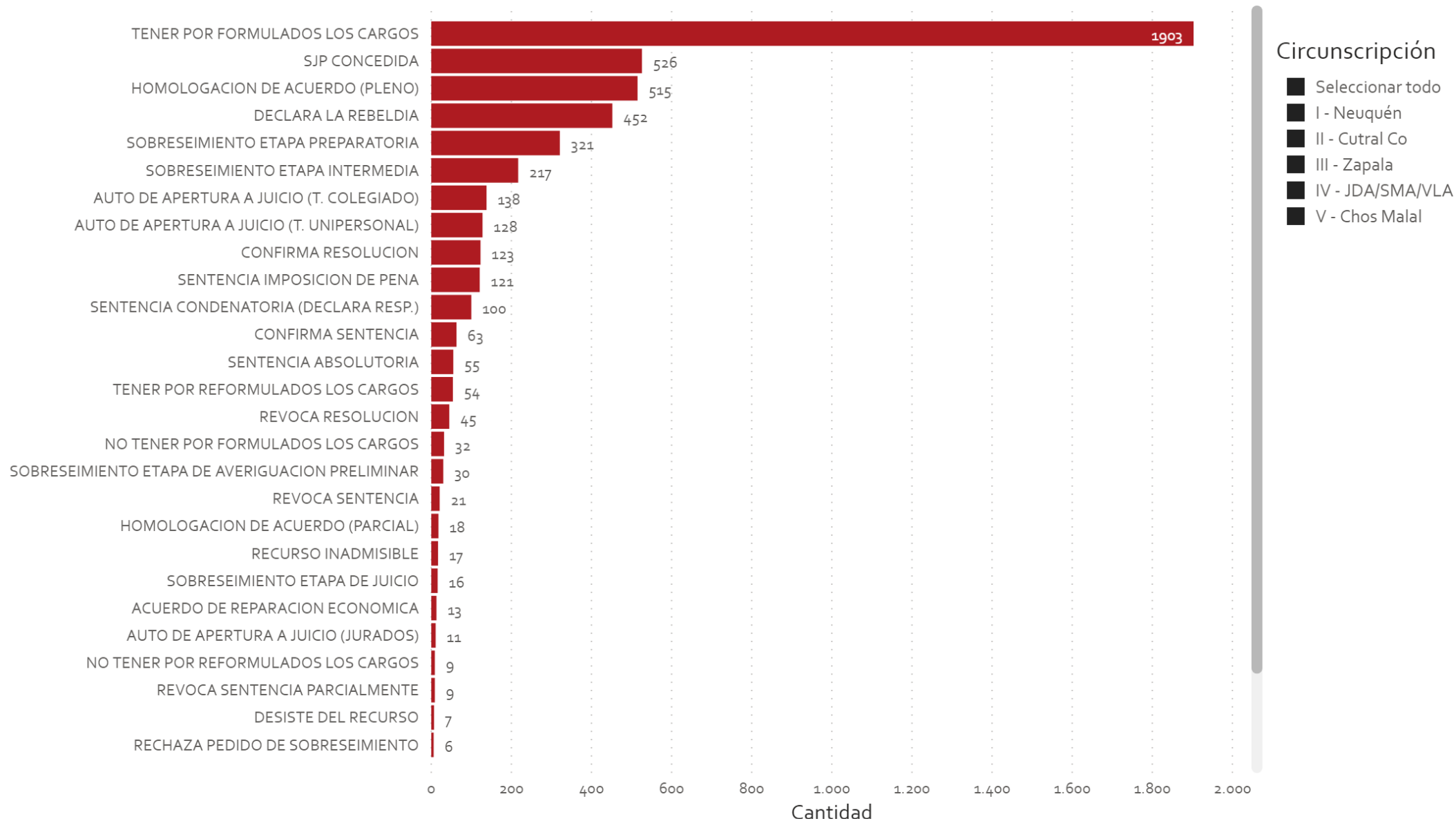


Información estadística al 31/12/2019

Fuente de datos: Sistema Dextra Poder Judicial de Neuquén

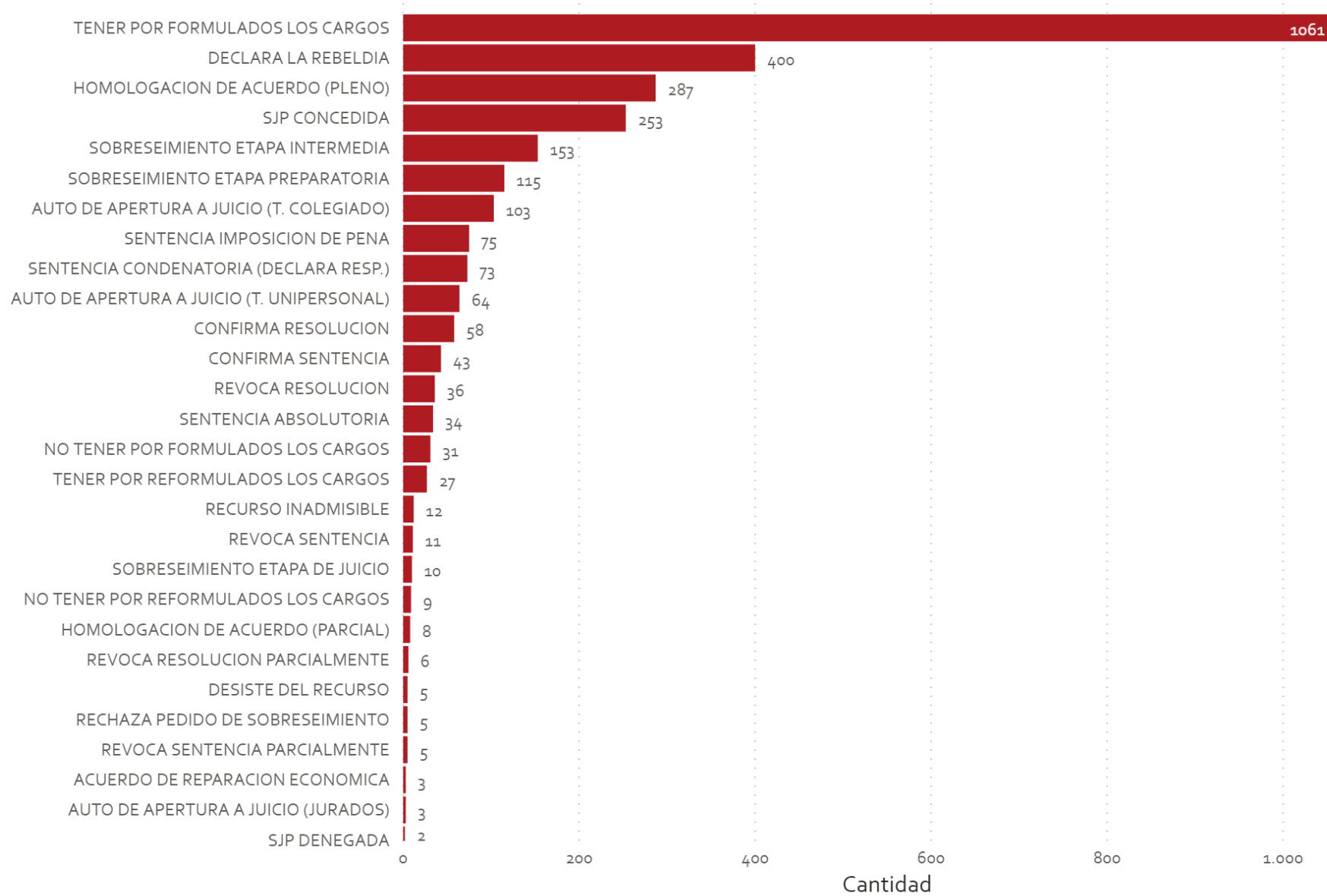
Análisis de audiencias (*)

Resultados de Audiencias



(*) Corresponde a las audiencias de todas las etapas del proceso penal con excepción de aquellas correspondiente al fuero penal del niño y adolescente; ejecución penal y sus impugnaciones (Totales: 2888).

Fuente de datos: Análisis de Sistema Dextra del Poder Judicial de Neuquén.



Circunscripción

- Seleccionar todo
- I - Neuquén
- II - Cutral Co
- III - Zapala
- IV - JDA/SMA/VLA
- V - Chos Malal

UF

- Seleccionar todo
- UF. DE ACTUACION GENERICA
- UF. DE ATENCION AL PUBLICO Y ASIGNACIO...
- UF. DE COORDINACION Y JEFATURA NEUQUEN
- UF. DE DELITOS AMBIENTALES Y LEYES ESPE...
- UF. DE DELITOS ECONOMICOS
- UF. DE DELITOS FLAGRANTES
- UF. DE DELITOS SEXUALES
- UF. DE HOMICIDIOS
- UF. DE ROBOS Y HURTOS
- UF. DE VIOLENCIA DE GENERO Y DOMESTICA
- UF. RINCON DE LOS SAUCES

(*) Corresponde a las audiencias de todas las etapas del proceso penal con excepción de aquellas correspondiente al fuero penal del niño y adolescente; ejecución penal y sus impugnaciones (Totales: 2888).

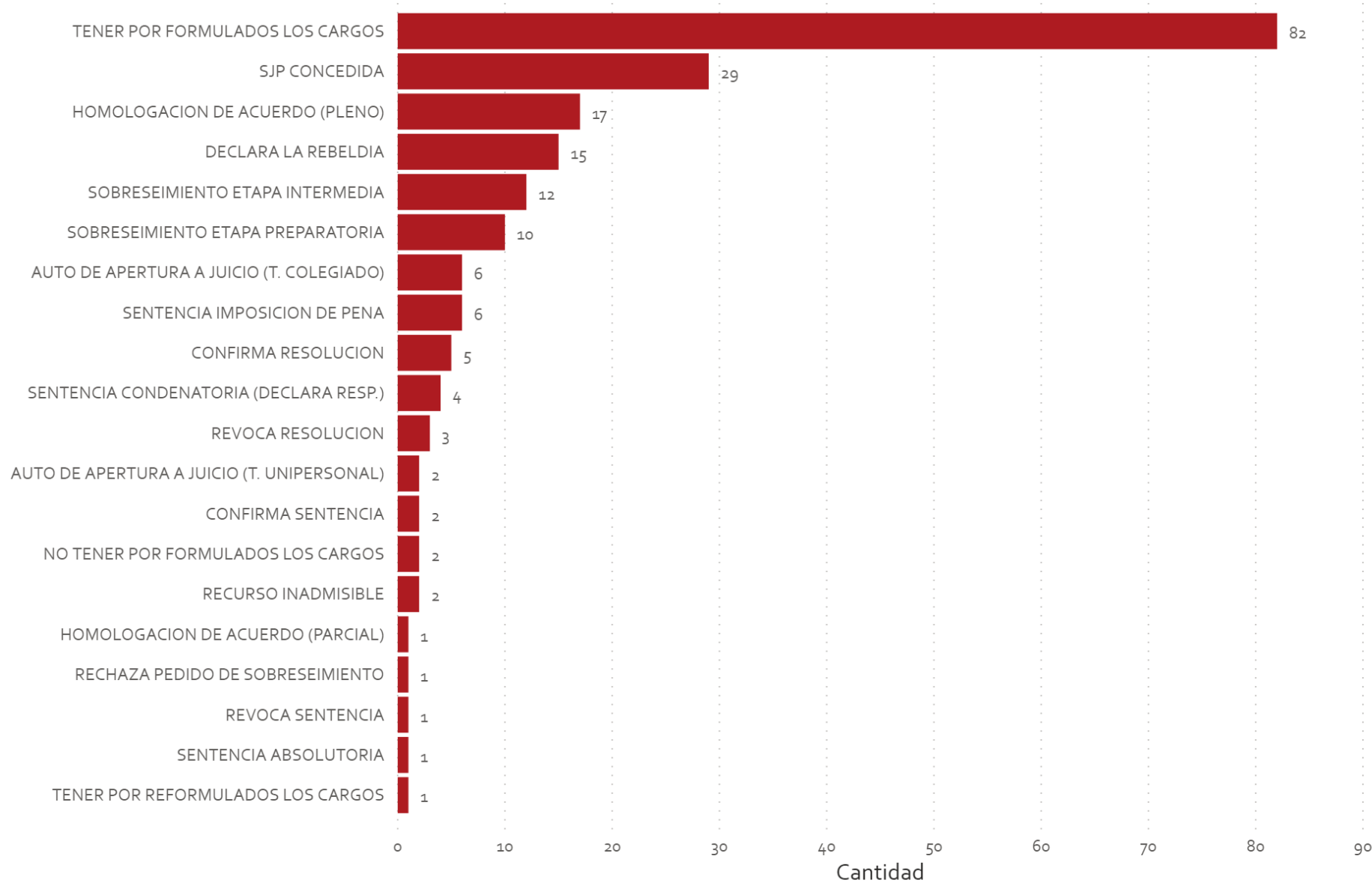
Fuente de datos: Análisis de Sistema Dextra del Poder Judicial de Neuquén.

Circunscripción

- Seleccionar todo
- I - Neuquén
- II - Cutral Co
- III - Zapala
- IV - JDA/SMA/VLA
- V - Chos Malal

UF

- Seleccionar todo
- UF. DE ACTUACION GENERICA
- UF. DE ATENCION AL PUBLICO Y ASIGNACIO...
- UF. DE COORDINACION Y JEFATURA NEUQUEN
- UF. DE DELITOS AMBIENTALES Y LEYES ESPE...
- UF. DE DELITOS ECONOMICOS
- UF. DE DELITOS FLAGRANTES
- UF. DE DELITOS SEXUALES
- UF. DE HOMICIDIOS
- UF. DE ROBOS Y HURTOS
- UF. DE VIOLENCIA DE GENERO Y DOMESTICA
- UF. RINCON DE LOS SAUCES



(*) Corresponde a las audiencias de todas las etapas del proceso penal con excepción de aquellas correspondiente al fuero penal del niño y adolescente; ejecución penal y sus impugnaciones (Totales: 2888).

Fuente de datos: Análisis de Sistema Dextra del Poder Judicial de Neuquén.

Circunscripción


- Seleccionar todo
- I - Neuquén
- II - Cutral Co
- III - Zapala
- IV - JDA/SMA/VLA
- V - Chos Malal

UF

- Seleccionar todo
- UF. DE ACTUACION GENERICA
- UF. DE ATENCION AL PUBLICO Y ASIGNACIO...
- UF. DE COORDINACION Y JEFATURA NEUQUEN
- UF. DE DELITOS AMBIENTALES Y LEYES ESPE...
- UF. DE DELITOS ECONOMICOS
- UF. DE DELITOS FLAGRANTES
- UF. DE DELITOS SEXUALES
- UF. DE HOMICIDIOS
- UF. DE ROBOS Y HURTOS
- UF. DE VIOLENCIA DE GENERO Y DOMESTICA
- UF. RINCON DE LOS SAUCES

Resultados

CONFIRMA RESOLUCION



0,0

0,5

1,0

Cantidad

(*) Corresponde a las audiencias de todas las etapas del proceso penal con excepción de aquellas correspondiente al fuero penal del niño y adolescente; ejecución penal y sus impugnaciones (Totales: 2888).

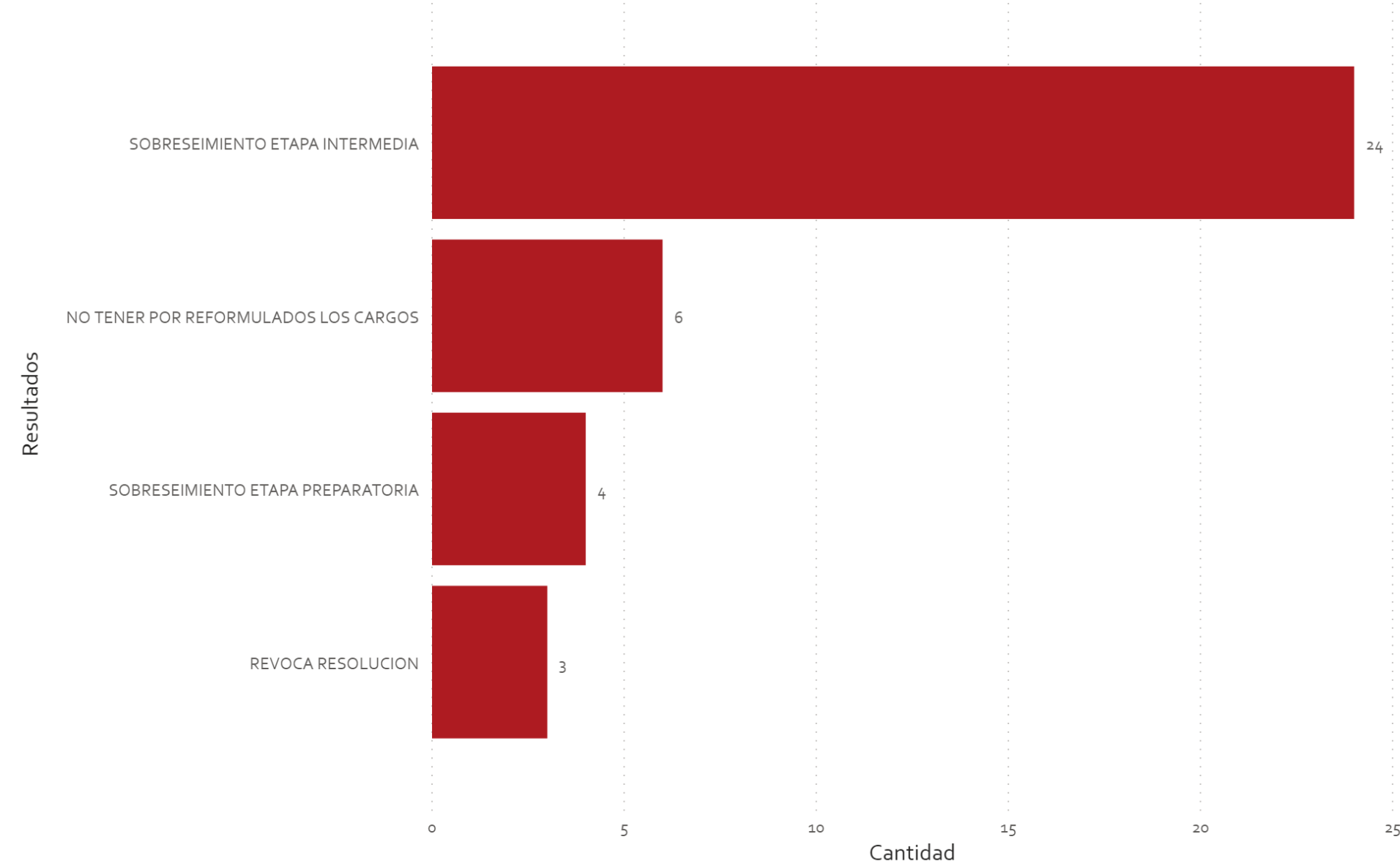
Fuente de datos: Análisis de Sistema Dextra del Poder Judicial de Neuquén.

Circunscripción

- Seleccionar todo
- I - Neuquén
- II - Cutral Co
- III - Zapala
- IV - JDA/SMA/VLA
- V - Chos Malal

UF

- Seleccionar todo
- UF. DE ACTUACION GENERICA
- UF. DE ATENCION AL PUBLICO Y ASIGNACIO...
- UF. DE COORDINACION Y JEFATURA NEUQUEN
- UF. DE DELITOS AMBIENTALES Y LEYES ESPE...
- UF. DE DELITOS ECONOMICOS
- UF. DE DELITOS FLAGRANTES
- UF. DE DELITOS SEXUALES
- UF. DE HOMICIDIOS
- UF. DE ROBOS Y HURTOS
- UF. DE VIOLENCIA DE GENERO Y DOMESTICA
- UF. RINCON DE LOS SAUCES



(*) Corresponde a las audiencias de todas las etapas del proceso penal con excepción de aquellas correspondiente al fuero penal del niño y adolescente; ejecución penal y sus impugnaciones (Totales: 2888).

Fuente de datos: Análisis de Sistema Dextra del Poder Judicial de Neuquén.

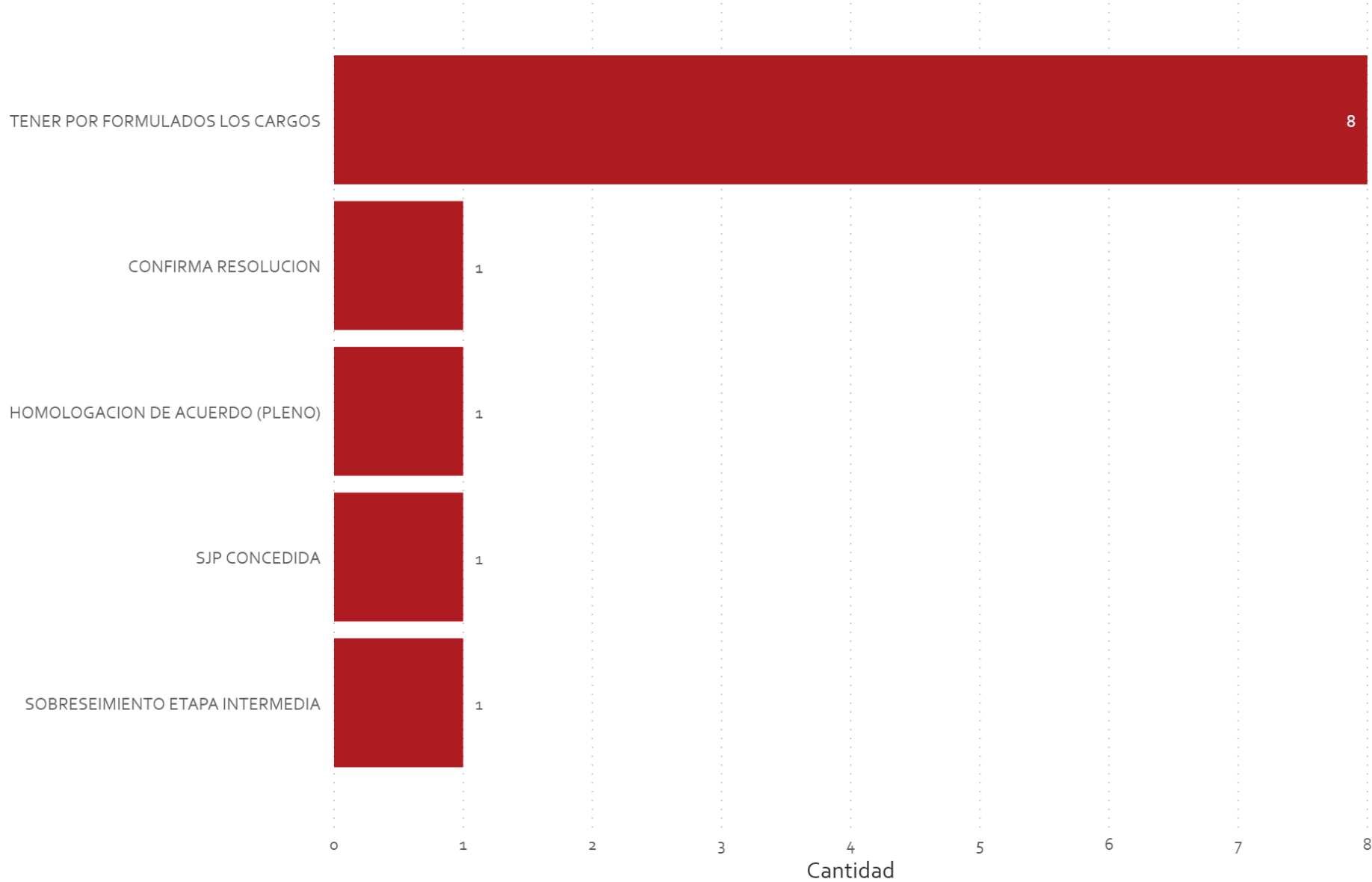
Circunscripción

- Seleccionar todo
- I - Neuquén
- II - Cutral Co
- III - Zapala
- IV - JDA/SMA/VLA
- V - Chos Malal

UF

- Seleccionar todo
- UF. DE ACTUACION GENERICA
- UF. DE ATENCION AL PUBLICO Y ASIGNACIO...
- UF. DE COORDINACION Y JEFATURA NEUQUEN
- UF. DE DELITOS AMBIENTALES Y LEYES ESPE...
- UF. DE DELITOS ECONOMICOS
- UF. DE DELITOS FLAGRANTES
- UF. DE DELITOS SEXUALES
- UF. DE HOMICIDIOS
- UF. DE ROBOS Y HURTOS
- UF. DE VIOLENCIA DE GENERO Y DOMESTICA
- UF. RINCON DE LOS SAUCES

Resultados



(*) Corresponde a las audiencias de todas las etapas del proceso penal con excepción de aquellas correspondiente al fuero penal del niño y adolescente; ejecución penal y sus impugnaciones (Totales: 2888).

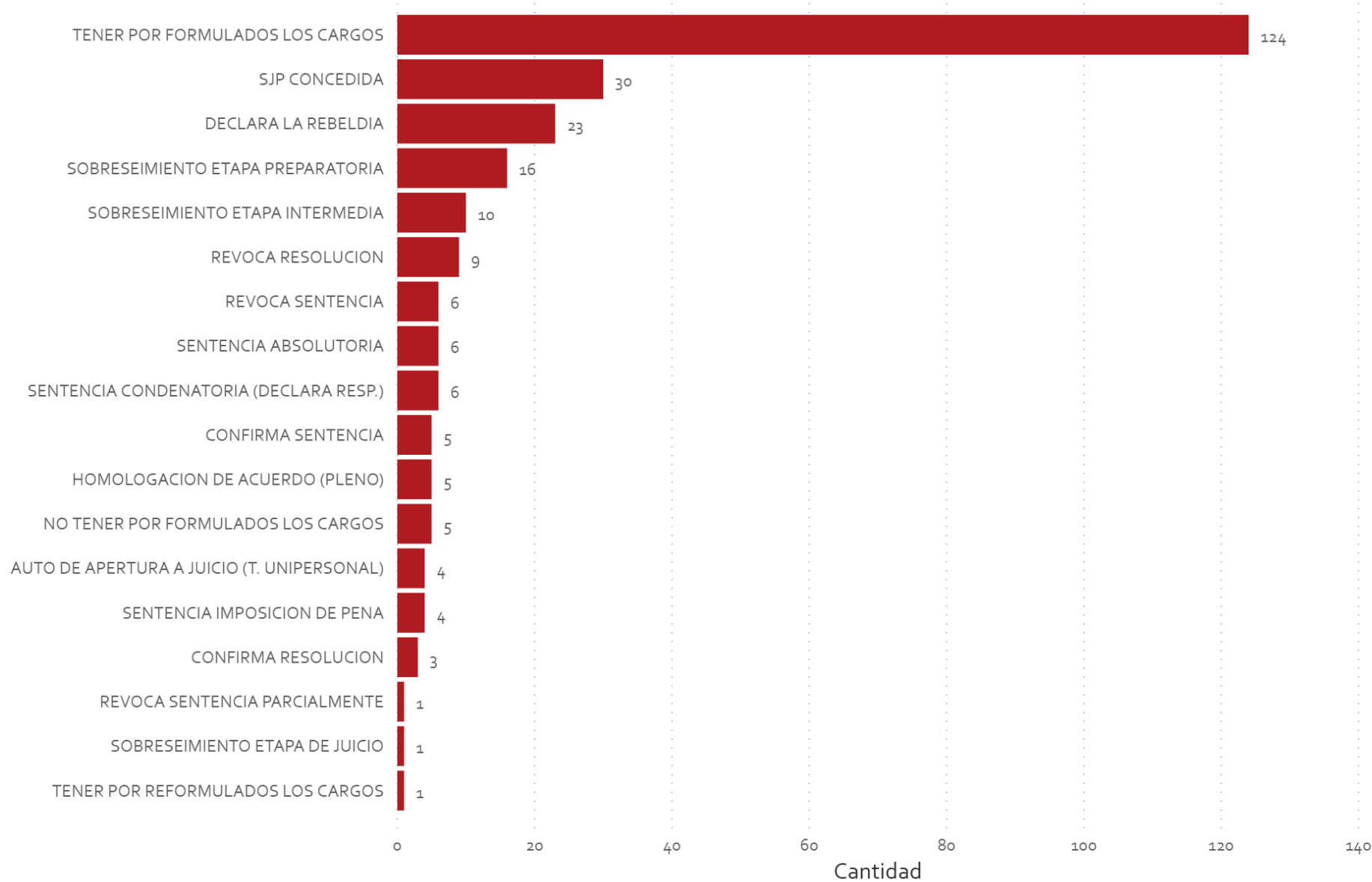
Fuente de datos: Análisis de Sistema Dextra del Poder Judicial de Neuquén.

Circunscripción

- Seleccionar todo
- I - Neuquén
- II - Cutral Co
- III - Zapala
- IV - JDA/SMA/VLA
- V - Chos Malal

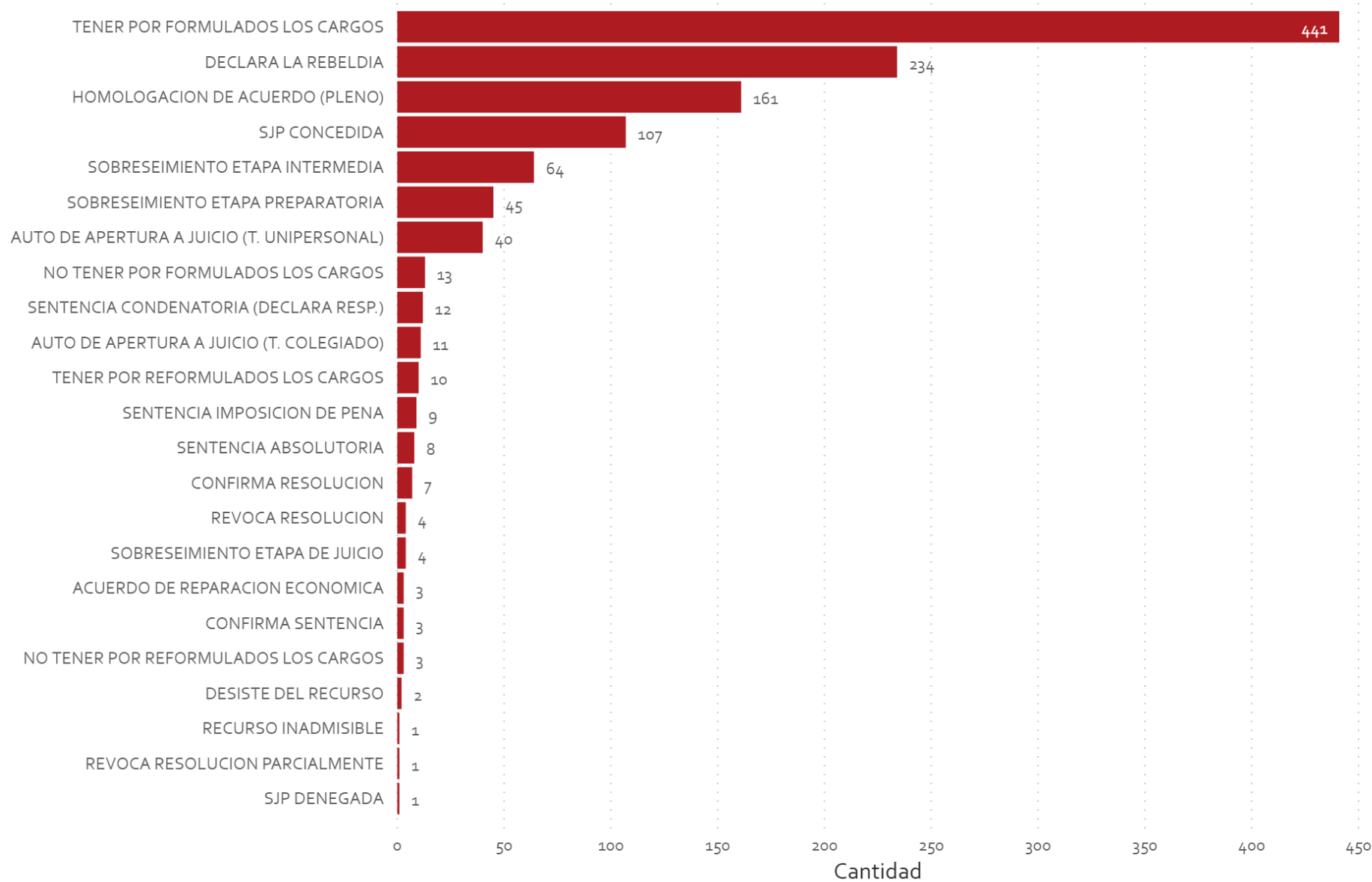
UF

- Seleccionar todo
- UF. DE ACTUACION GENERICA
- UF. DE ATENCION AL PUBLICO Y ASIGNACIO...
- UF. DE COORDINACION Y JEFATURA NEUQUEN
- UF. DE DELITOS AMBIENTALES Y LEYES ESPE...
- UF. DE DELITOS ECONOMICOS
- UF. DE DELITOS FLAGRANTES
- UF. DE DELITOS SEXUALES
- UF. DE HOMICIDIOS
- UF. DE ROBOS Y HURTOS
- UF. DE VIOLENCIA DE GENERO Y DOMESTICA
- UF. RINCON DE LOS SAUCES



(*) Corresponde a las audiencias de todas las etapas del proceso penal con excepción de aquellas correspondiente al fuero penal del niño y adolescente; ejecución penal y sus impugnaciones (Totales: 2888).

Fuente de datos: Análisis de Sistema Dextra del Poder Judicial de Neuquén.



Circunscripción

- Seleccionar todo
- I - Neuquén
- II - Cutral Co
- III - Zapala
- IV - JDA/SMA/VLA
- V - Chos Malal

UF

- Seleccionar todo
- UF. DE ACTUACION GENERICA
- UF. DE ATENCION AL PUBLICO Y ASIGNACIO...
- UF. DE COORDINACION Y JEFATURA NEUQUEN
- UF. DE DELITOS AMBIENTALES Y LEYES ESPE...
- UF. DE DELITOS ECONOMICOS
- UF. DE DELITOS FLAGRANTES
- UF. DE DELITOS SEXUALES
- UF. DE HOMICIDIOS
- UF. DE ROBOS Y HURTOS
- UF. DE VIOLENCIA DE GENERO Y DOMESTICA
- UF. RINCON DE LOS SAUCES

(*) Corresponde a las audiencias de todas las etapas del proceso penal con excepción de aquellas correspondiente al fuero penal del niño y adolescente; ejecución penal y sus impugnaciones (Totales: 2888).

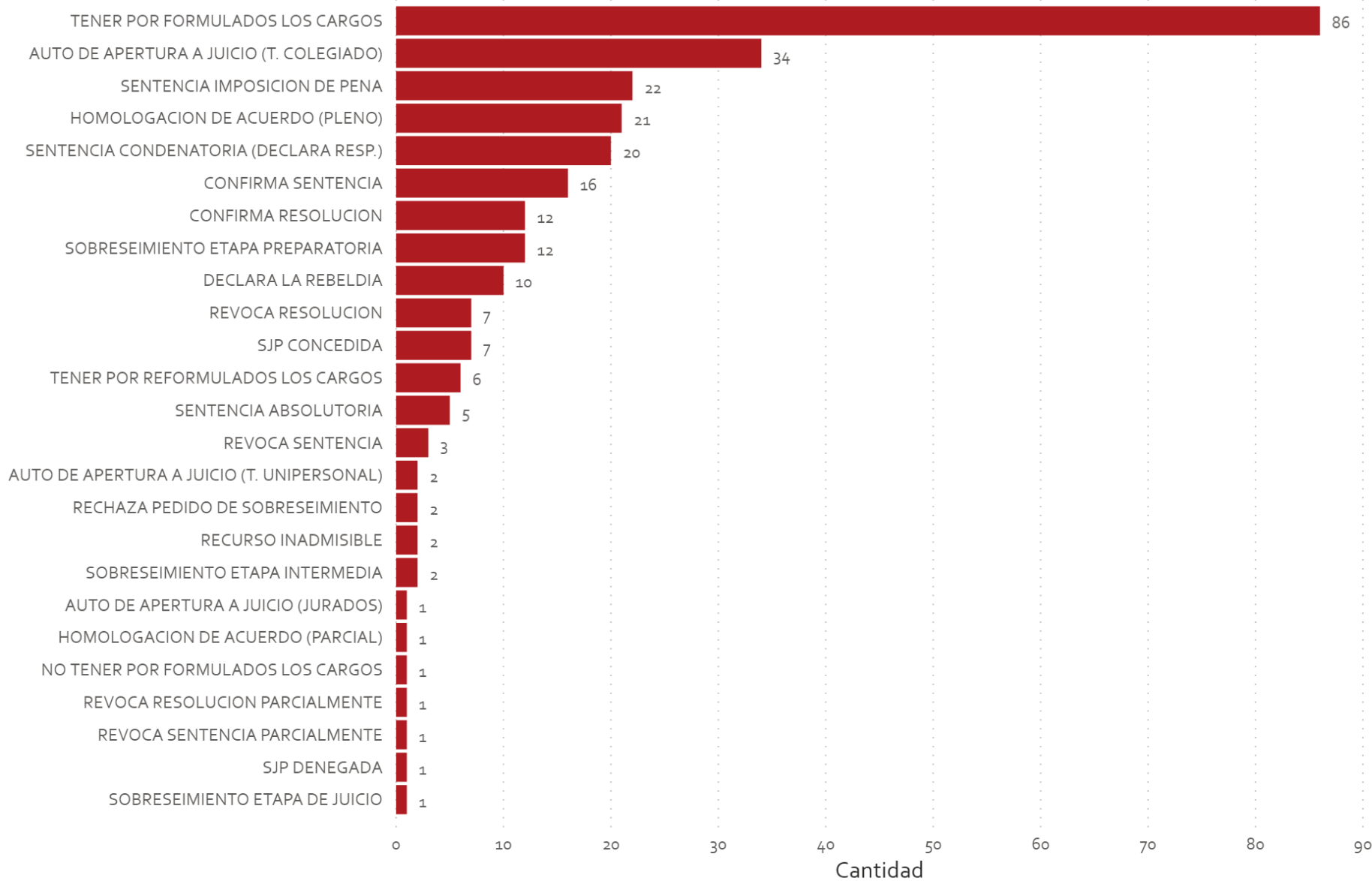
Fuente de datos: Análisis de Sistema Dextra del Poder Judicial de Neuquén.

Circunscripción

- Seleccionar todo
- I - Neuquén
- II - Cutral Co
- III - Zapala
- IV - JDA/SMA/VLA
- V - Chos Malal

UF

- Seleccionar todo
- UF. DE ACTUACION GENERICA
- UF. DE ATENCION AL PUBLICO Y ASIGNACIO...
- UF. DE COORDINACION Y JEFATURA NEUQUEN
- UF. DE DELITOS AMBIENTALES Y LEYES ESPE...
- UF. DE DELITOS ECONOMICOS
- UF. DE DELITOS FLAGRANTES
- UF. DE DELITOS SEXUALES
- UF. DE HOMICIDIOS
- UF. DE ROBOS Y HURTOS
- UF. DE VIOLENCIA DE GENERO Y DOMESTICA
- UF. RINCON DE LOS SAUCES



(*) Corresponde a las audiencias de todas las etapas del proceso penal con excepción de aquellas correspondiente al fuero penal del niño y adolescente; ejecución penal y sus impugnaciones (Totales: 2888).

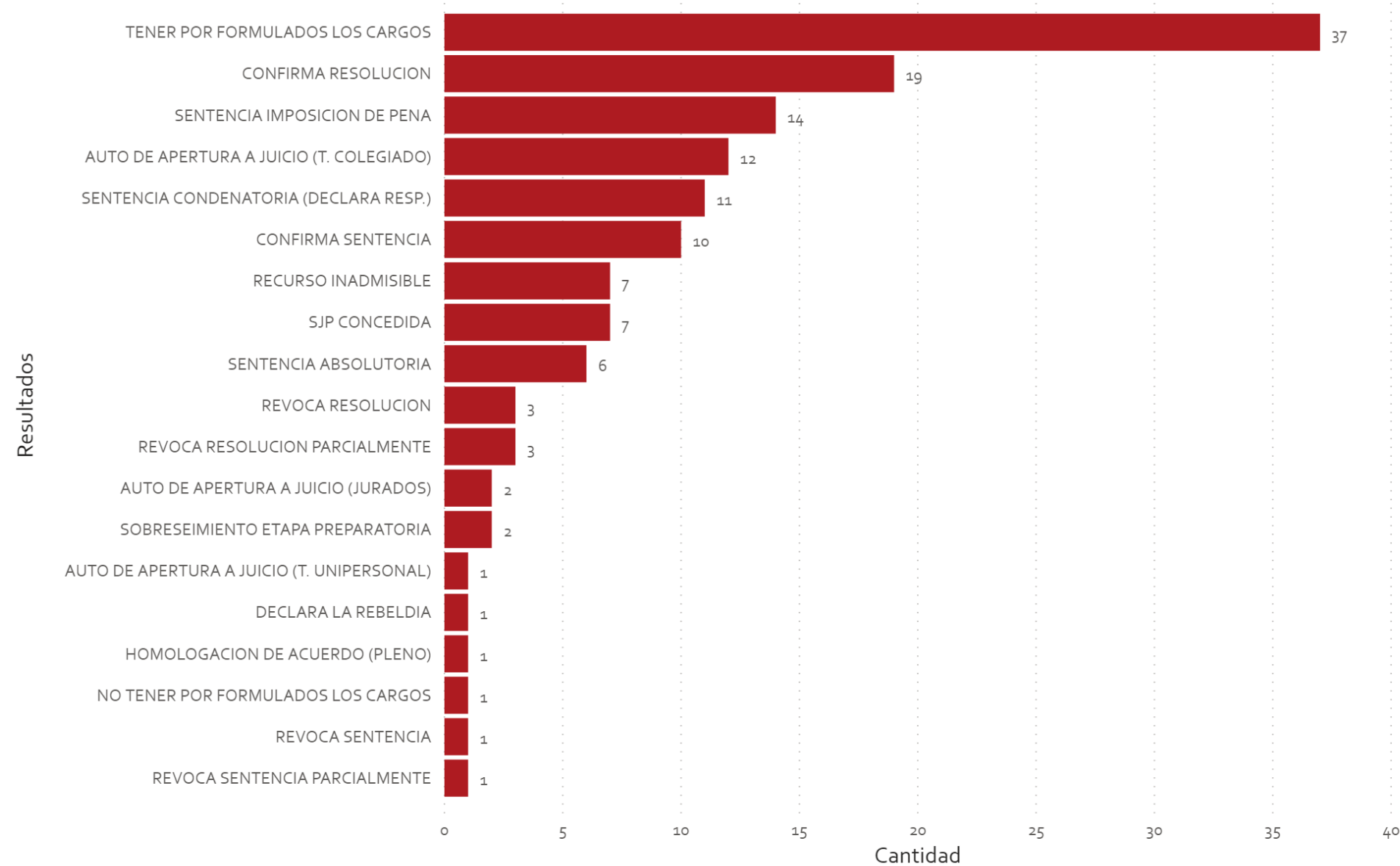
Fuente de datos: Análisis de Sistema Dextra del Poder Judicial de Neuquén.

Circunscripción

- Seleccionar todo
- I - Neuquén
- II - Cutral Co
- III - Zapala
- IV - JDA/SMA/VLA
- V - Chos Malal

UF

- Seleccionar todo
- UF. DE ACTUACION GENERICA
- UF. DE ATENCION AL PUBLICO Y ASIGNACIO...
- UF. DE COORDINACION Y JEFATURA NEUQUEN
- UF. DE DELITOS AMBIENTALES Y LEYES ESPE...
- UF. DE DELITOS ECONOMICOS
- UF. DE DELITOS FLAGRANTES
- UF. DE DELITOS SEXUALES
- UF. DE HOMICIDIOS
- UF. DE ROBOS Y HURTOS
- UF. DE VIOLENCIA DE GENERO Y DOMESTICA
- UF. RINCON DE LOS SAUCES



(*) Corresponde a las audiencias de todas las etapas del proceso penal con excepción de aquellas correspondiente al fuero penal del niño y adolescente; ejecución penal y sus impugnaciones (Totales: 2888).

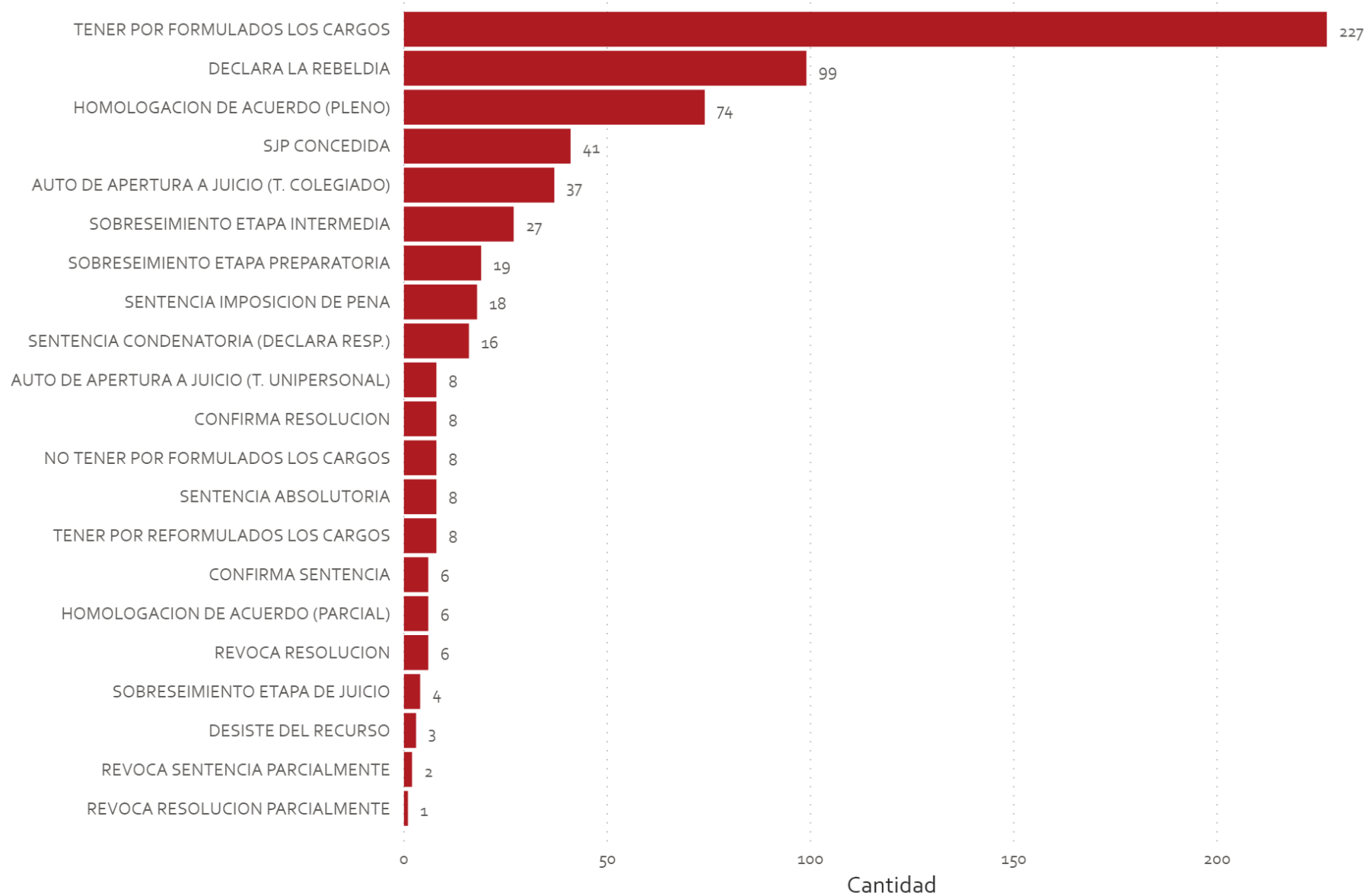
Fuente de datos: Análisis de Sistema Dextra del Poder Judicial de Neuquén.

Circunscripción

- Seleccionar todo
- I - Neuquén
- II - Cutral Co
- III - Zapala
- IV - JDA/SMA/VLA
- V - Chos Malal

UF

- Seleccionar todo
- UF. DE ACTUACION GENERICA
- UF. DE ATENCION AL PUBLICO Y ASIGNACIO...
- UF. DE COORDINACION Y JEFATURA NEUQUEN
- UF. DE DELITOS AMBIENTALES Y LEYES ESPE...
- UF. DE DELITOS ECONOMICOS
- UF. DE DELITOS FLAGRANTES
- UF. DE DELITOS SEXUALES
- UF. DE HOMICIDIOS
- UF. DE ROBOS Y HURTOS
- UF. DE VIOLENCIA DE GENERO Y DOMESTICA
- UF. RINCON DE LOS SAUCES



(*) Corresponde a las audiencias de todas las etapas del proceso penal con excepción de aquellas correspondiente al fuero penal del niño y adolescente; ejecución penal y sus impugnaciones (Totales: 2888).

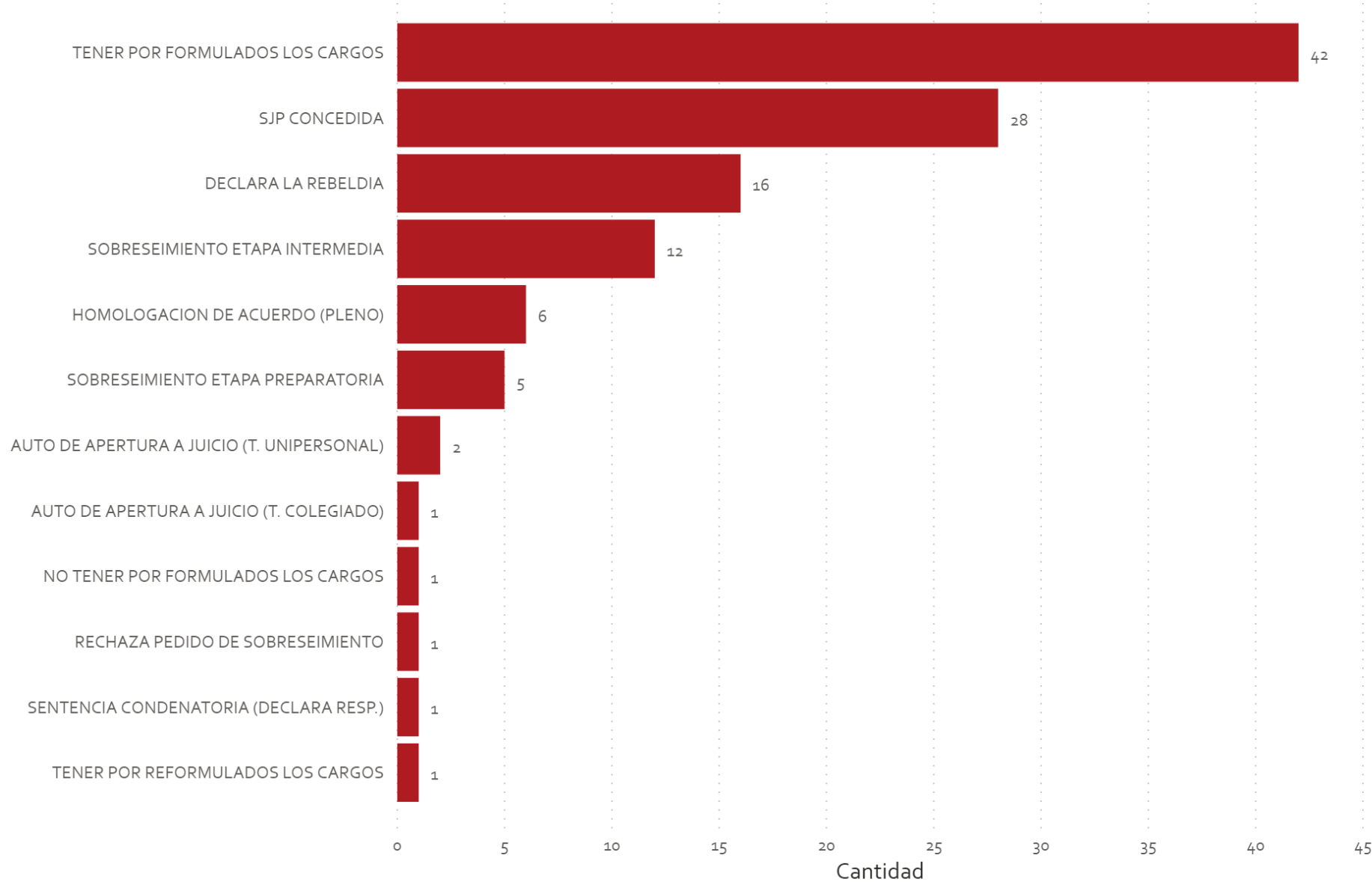
Fuente de datos: Análisis de Sistema Dextra del Poder Judicial de Neuquén.

Circunscripción

- Seleccionar todo
- I - Neuquén
- II - Cutral Co
- III - Zapala
- IV - JDA/SMA/VLA
- V - Chos Malal

UF

- Seleccionar todo
- UF. DE ACTUACION GENERICA
- UF. DE ATENCION AL PUBLICO Y ASIGNACIO...
- UF. DE COORDINACION Y JEFATURA NEUQUEN
- UF. DE DELITOS AMBIENTALES Y LEYES ESPE...
- UF. DE DELITOS ECONOMICOS
- UF. DE DELITOS FLAGRANTES
- UF. DE DELITOS SEXUALES
- UF. DE HOMICIDIOS
- UF. DE ROBOS Y HURTOS
- UF. DE VIOLENCIA DE GENERO Y DOMESTICA
- UF. RINCON DE LOS SAUCES



(*) Corresponde a las audiencias de todas las etapas del proceso penal con excepción de aquellas correspondiente al fuero penal del niño y adolescente; ejecución penal y sus impugnaciones (Totales: 2888).

Fuente de datos: Análisis de Sistema Dextra del Poder Judicial de Neuquén.

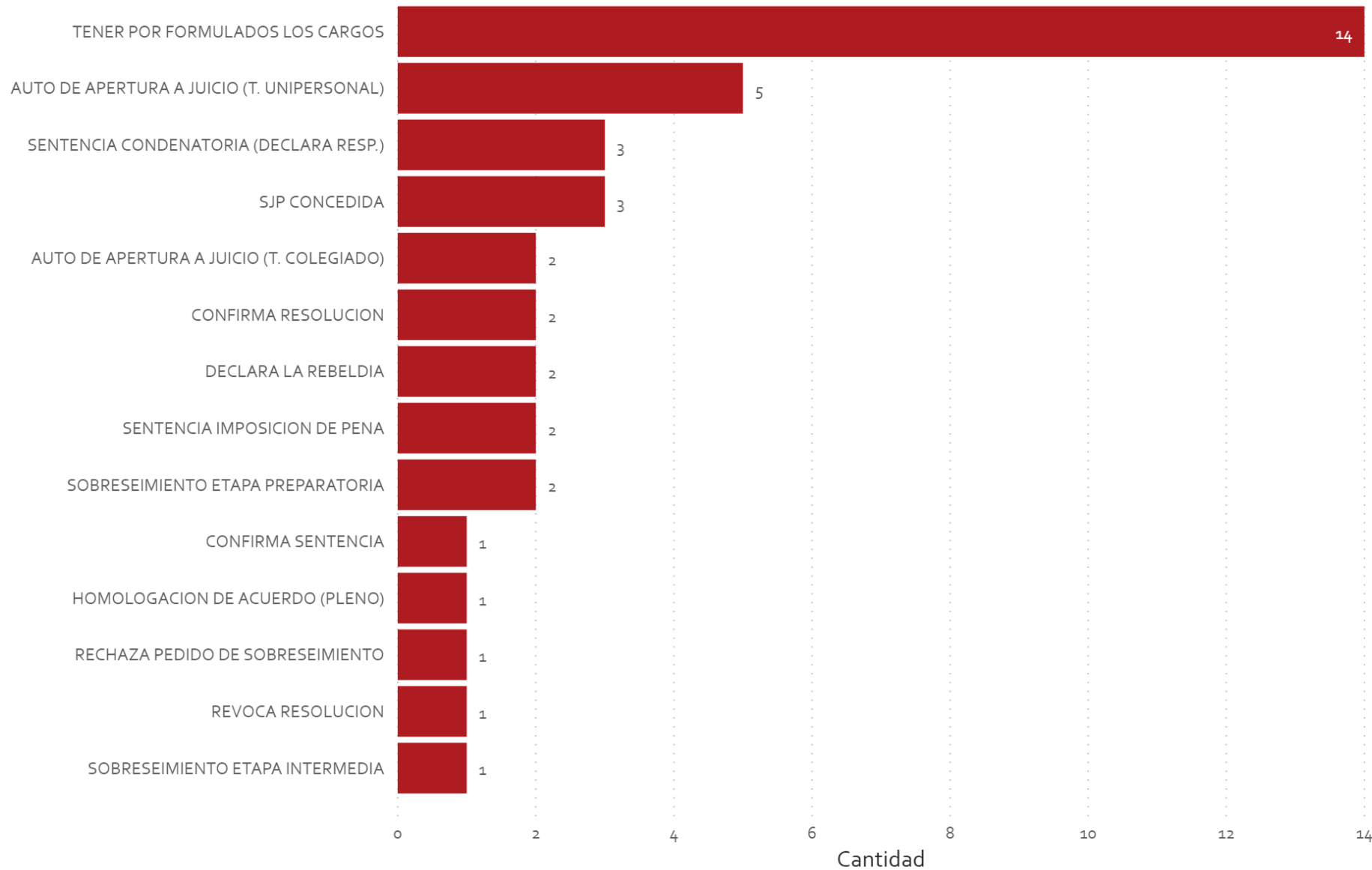
Circunscripción

- Seleccionar todo
- I - Neuquén
- II - Cutral Co
- III - Zapala
- IV - JDA/SMA/VLA
- V - Chos Malal

UF

- Seleccionar todo
- UF. DE ACTUACION GENERICA
- UF. DE ATENCION AL PUBLICO Y ASIGNACIO...
- UF. DE COORDINACION Y JEFATURA NEUQUEN
- UF. DE DELITOS AMBIENTALES Y LEYES ESPE...
- UF. DE DELITOS ECONOMICOS
- UF. DE DELITOS FLAGRANTES
- UF. DE DELITOS SEXUALES
- UF. DE HOMICIDIOS
- UF. DE ROBOS Y HURTOS
- UF. DE VIOLENCIA DE GENERO Y DOMESTICA
- UF. RINCON DE LOS SAUCES

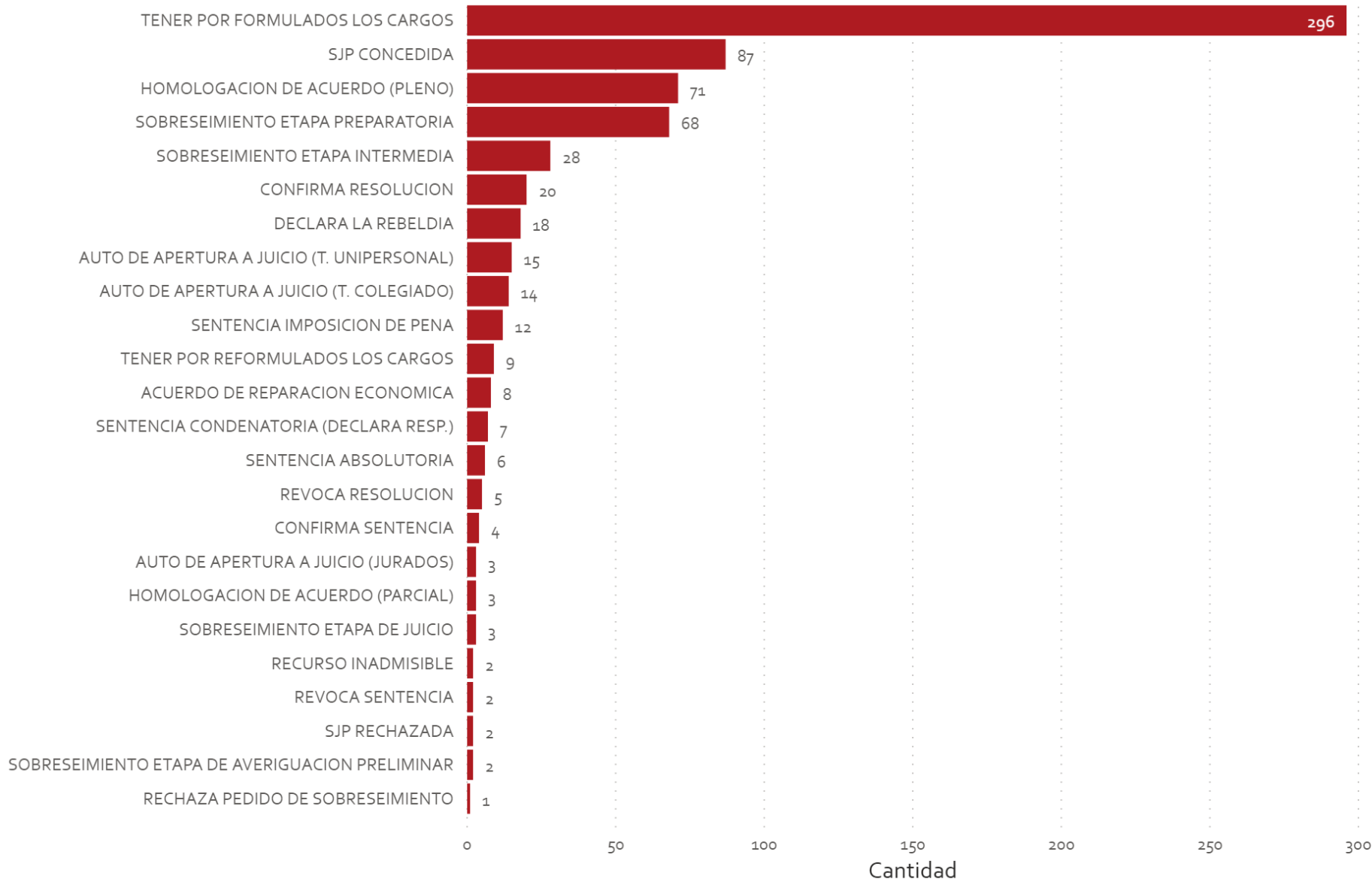
Resultados



(*) Corresponde a las audiencias de todas las etapas del proceso penal con excepción de aquellas correspondiente al fuero penal del niño y adolescente; ejecución penal y sus impugnaciones (Totales: 2888).

Fuente de datos: Análisis de Sistema Dextra del Poder Judicial de Neuquén.

Resultados



Circunscripción

- Seleccionar todo
- I - Neuquén
- II - Cutral Co
- III - Zapala
- IV - JDA/SMA/VLA
- V - Chos Malal

UF

- Seleccionar todo
- UF. CUTRAL CO
- UF. DE COORDINACION Y JEFATURA CUTRAL ...
- UF. DE DELITOS AMBIENTALES Y LEYES ESPE...

(*) Corresponde a las audiencias de todas las etapas del proceso penal con excepción de aquellas correspondiente al fuero penal del niño y adolescente; ejecución penal y sus impugnaciones (Totales: 2888).

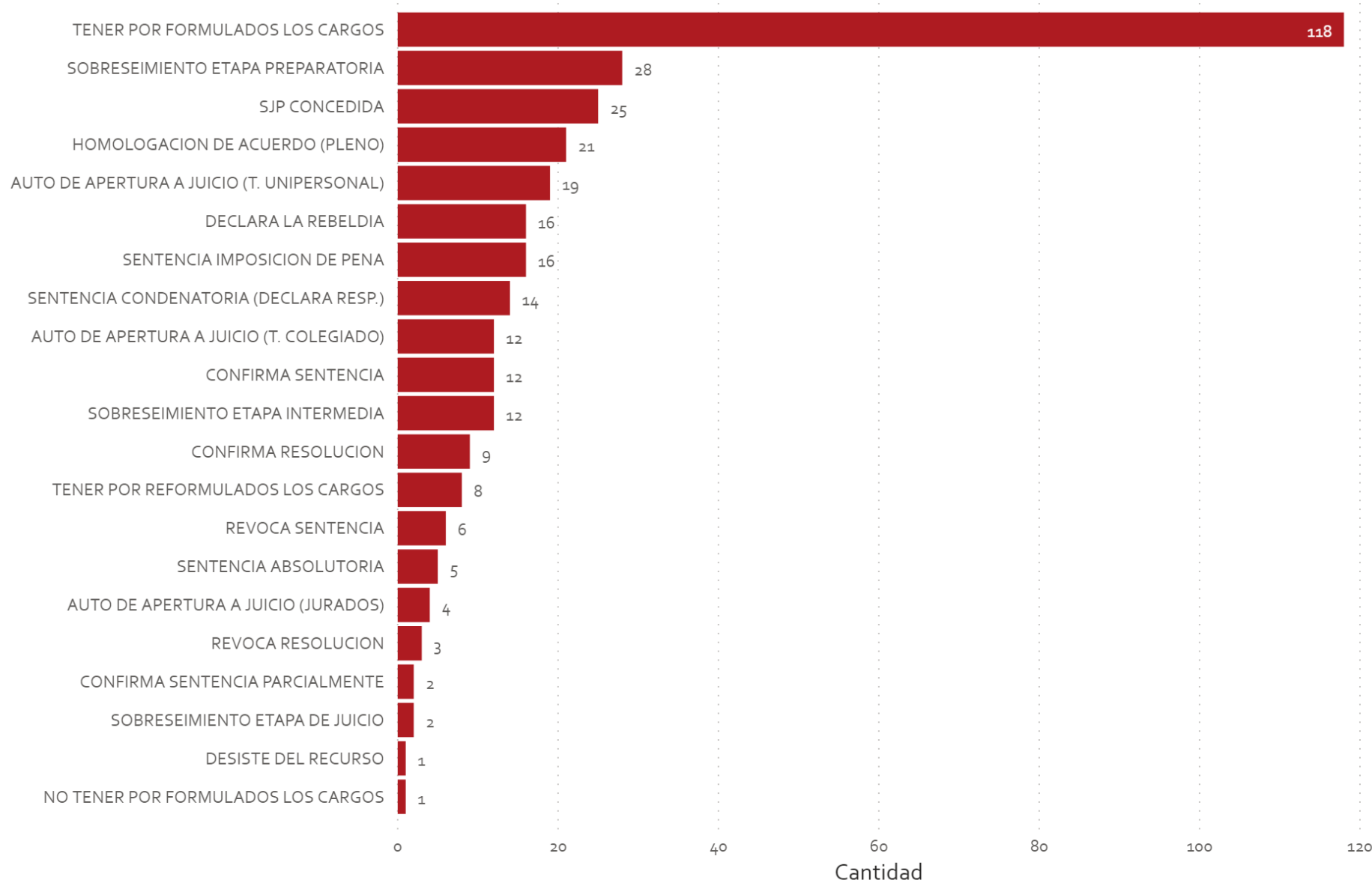
Fuente de datos: Análisis de Sistema Dextra del Poder Judicial de Neuquén.

Circunscripción

- Seleccionar todo
- I - Neuquén
- II - Cutral Co
- III - Zapala
- IV - JDA/SMA/VLA
- V - Chos Malal

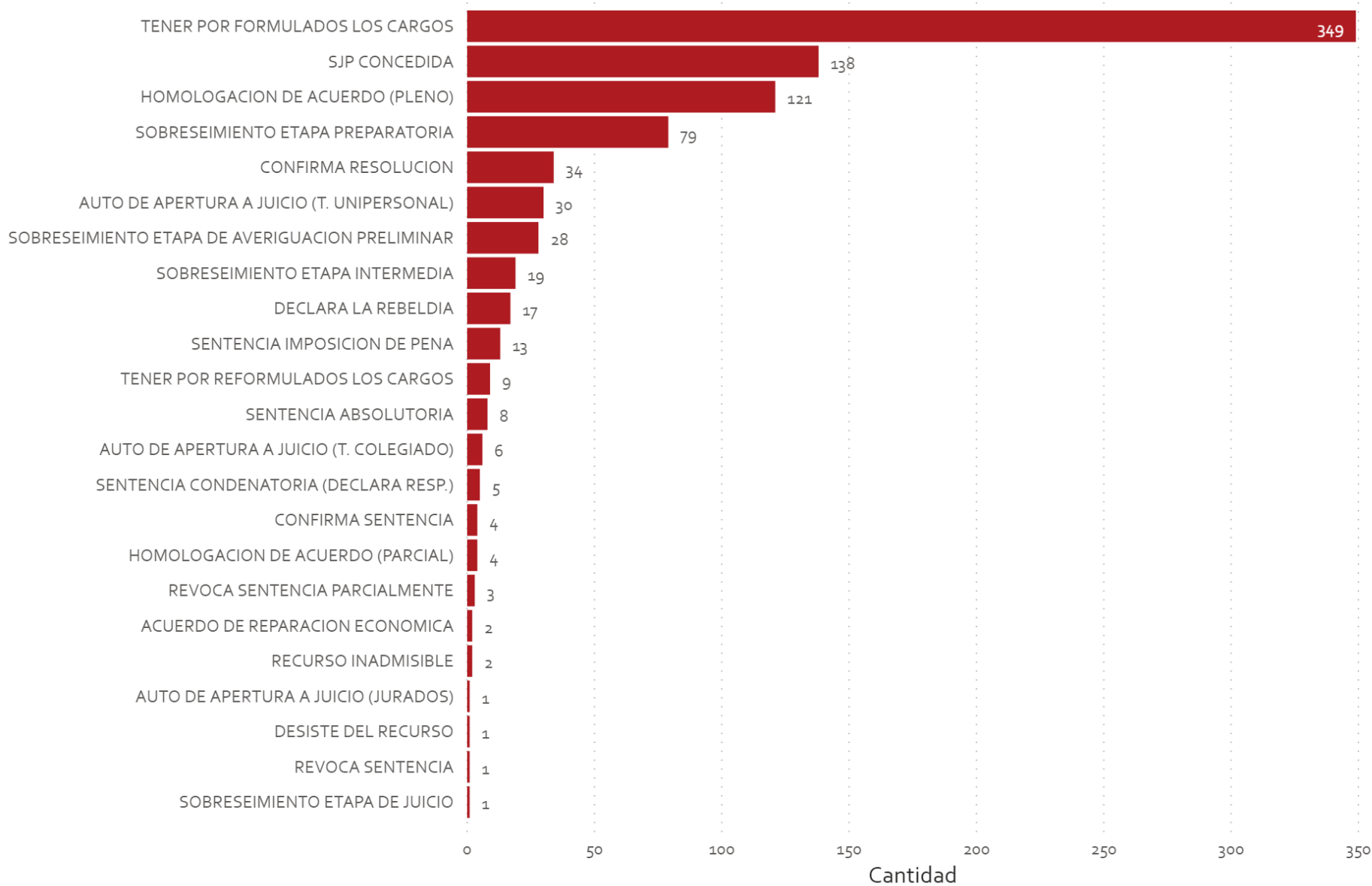
UF

- Seleccionar todo
- UF. DE ATENCION AL PUBLICO Y ASIGNACION...
- UF. DE COORDINACION Y JEFATURA ZAPALA
- UF. DE RESPUESTAS RAPIDAS ZAPALA
- UF. ZAPALA



(*) Corresponde a las audiencias de todas las etapas del proceso penal con excepción de aquellas correspondiente al fuero penal del niño y adolescente; ejecución penal y sus impugnaciones (Totales: 2888).

Fuente de datos: Análisis de Sistema Dextra del Poder Judicial de Neuquén.



Circunscripción

- Seleccionar todo
- I - Neuquén
- II - Cutral Co
- III - Zapala
- IV - JDA/SMA/VLA
- V - Chos Malal

UF

- Seleccionar todo
- OF. DE MEDIACION Y CONCILIACION PENAL S...
- UF. DE ATENCION AL PUBLICO Y ASIGNACIO...
- UF. DE ATENCION AL PUBLICO Y ASIGNACIO...
- UF. DE ATENCION AL PUBLICO Y ASIGNACIO...
- UF. DE COORDINACION Y JEFATURA SAN MA...
- UF. JUNIN DE LOS ANDES
- UF. SAN MARTIN DE LOS ANDES
- UF. VILLA LA ANGOSTURA

(*) Corresponde a las audiencias de todas las etapas del proceso penal con excepción de aquellas correspondiente al fuero penal del niño y adolescente; ejecución penal y sus impugnaciones (Totales: 2888).

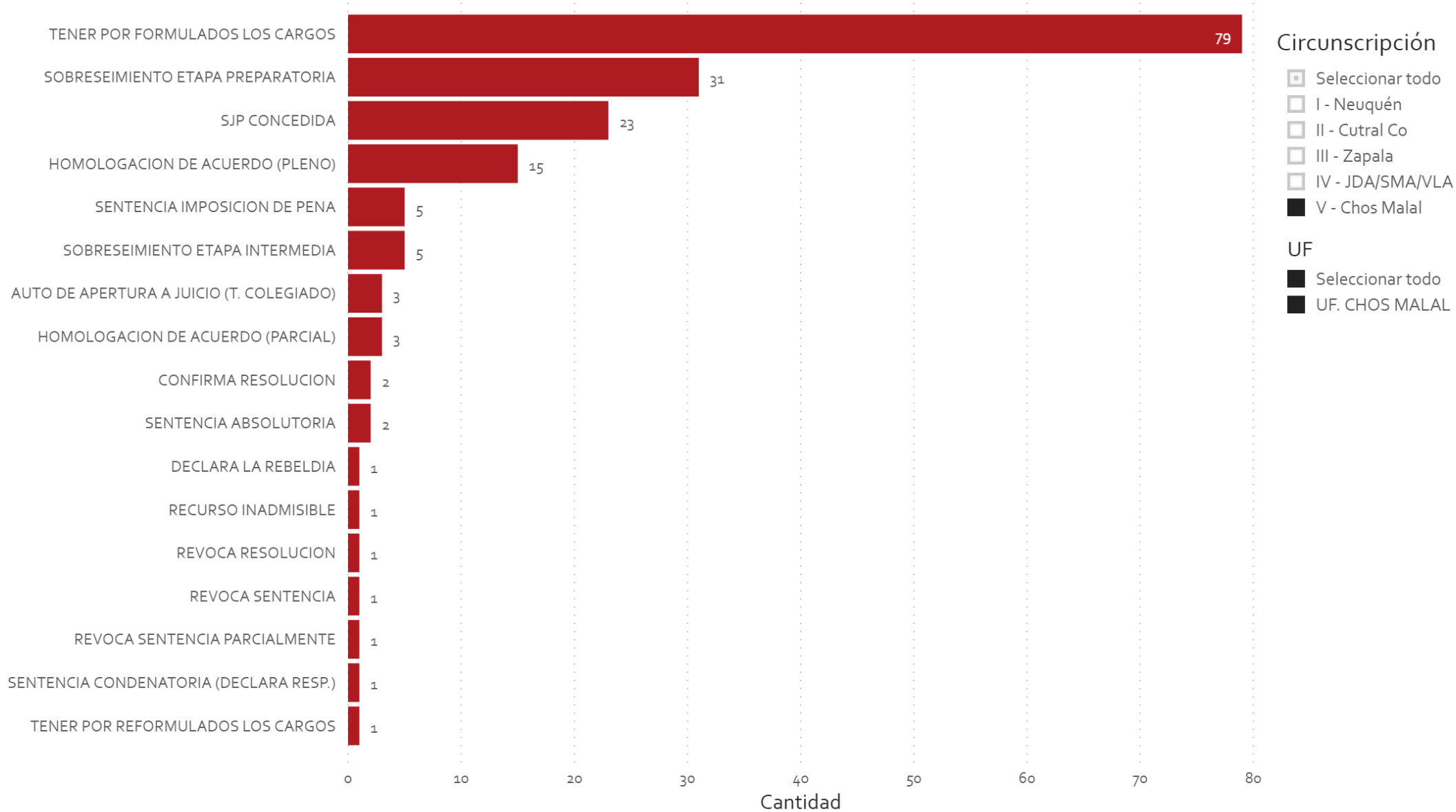
Fuente de datos: Análisis de Sistema Dextra del Poder Judicial de Neuquén.

Circunscripción

- Seleccionar todo
- I - Neuquén
- II - Cutral Co
- III - Zapala
- IV - JDA/SMA/VLA
- V - Chos Malal

UF

- Seleccionar todo
- UF. CHOS MALAL



(*) Corresponde a las audiencias de todas las etapas del proceso penal con excepción de aquellas correspondiente al fuero penal del niño y adolescente; ejecución penal y sus impugnaciones (Totales: 2888).

Fuente de datos: Análisis de Sistema Dextra del Poder Judicial de Neuquén.



**MINISTERIO
PÚBLICO
FISCAL**
PROVINCIA DEL NEUQUÉN

AUDIENCIAS POR UNIDAD FISCAL



Información estadística al 31/12/2019

Fuente de datos: Sistema Dextra Poder Judicial de Neuquén

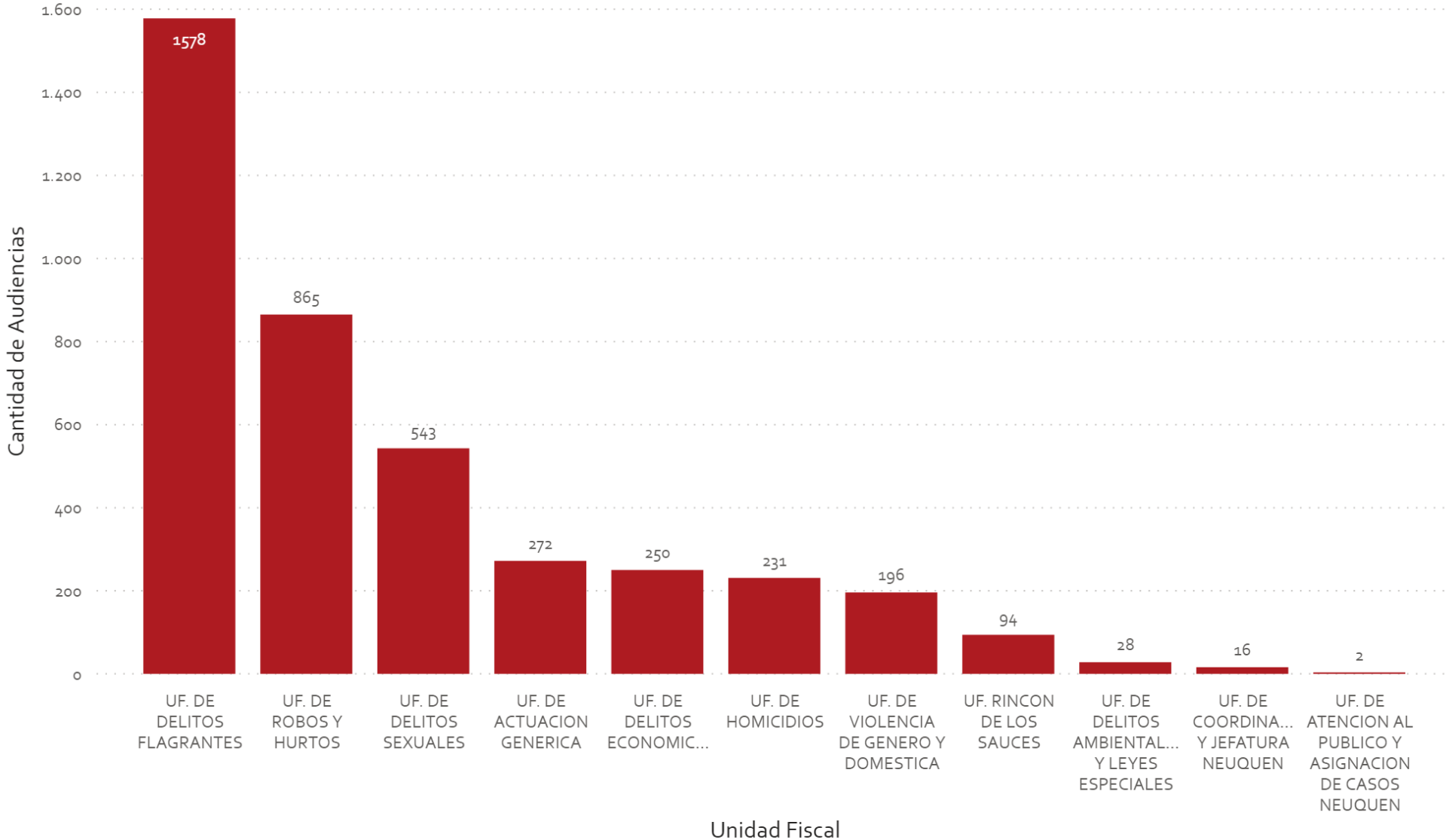
Audiencias por Unidad Fiscal

Circunscripción

- Seleccionar todo
- I - Neuquén
- II - Cutral Co
- III - Zapala
- IV - JDA/SMA/VLA
- V - Chos Malal

UF

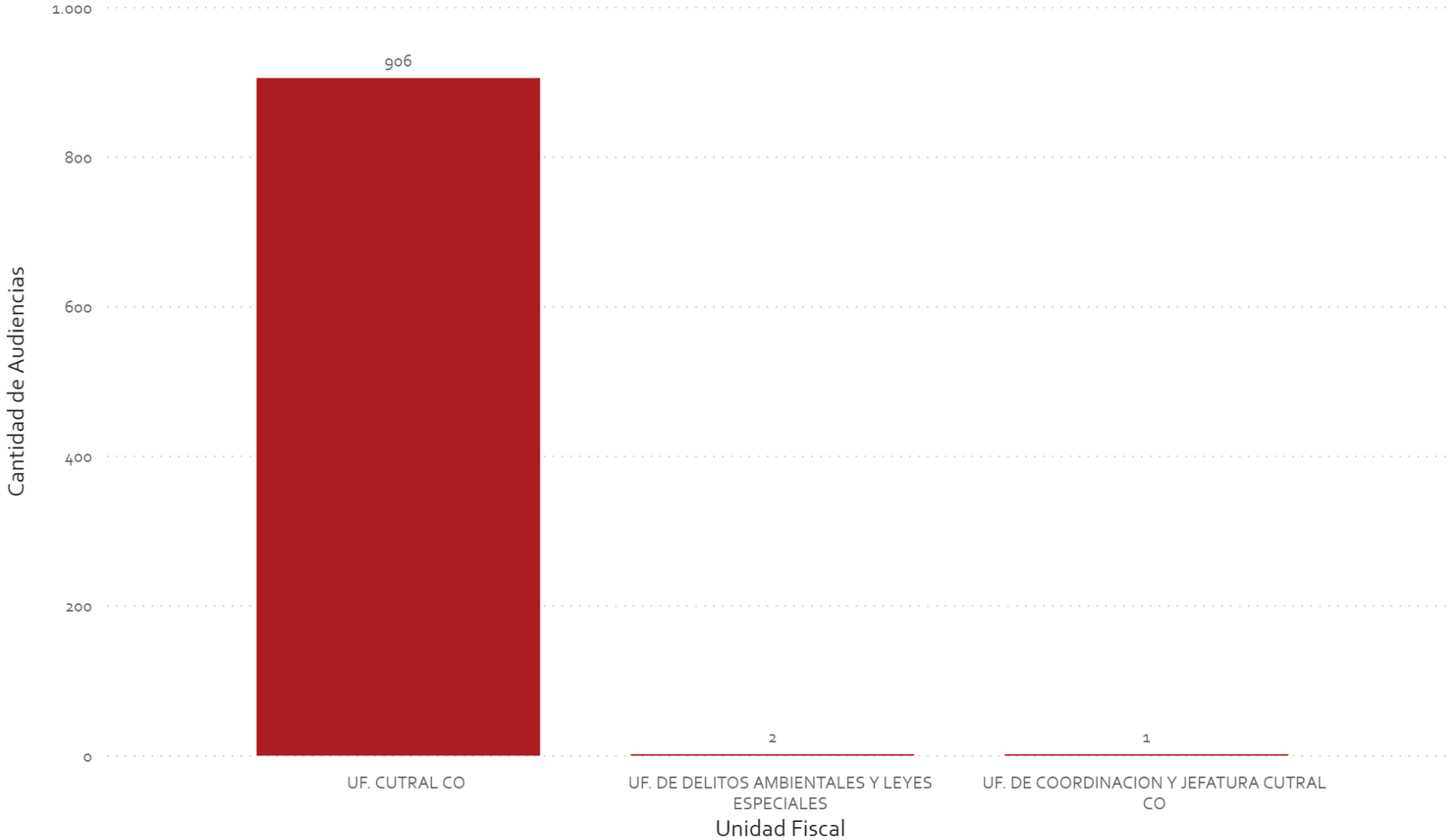
- Seleccionar todo
- UF. DE ACTUACION GENERICA
- UF. DE ATENCION AL PUBLICO Y ASIG...
- UF. DE COORDINACION Y JEFATURA N...
- UF. DE DELITOS AMBIENTALES Y LEYE...
- UF. DE DELITOS ECONOMICOS
- UF. DE DELITOS FLAGRANTES
- UF. DE DELITOS SEXUALES
- UF. DE HOMICIDIOS
- UF. DE ROBOS Y HURTOS
- UF. DE VIOLENCIA DE GENERO Y DOM...
- UF. RINCON DE LOS SAUCES



(*) Corresponde a las audiencias de todas las etapas del proceso penal con excepción de aquellas correspondiente al fuero penal del niño y adolescente; ejecución penal y sus impugnaciones (Totales: 2888).

Fuente de datos: Análisis de Sistema Dextra del Poder Judicial de Neuquén.

Audiencias por Unidad Fiscal



Circunscripción

- Seleccionar todo
- I - Neuquén
- II - Cutral Co
- III - Zapala
- IV - JDA/SMA/VLA
- V - Chos Malal

UF

- Seleccionar todo
- UF. CUTRAL CO
- UF. DE COORDINACION Y JEFATURA C...
- UF. DE DELITOS AMBIENTALES Y LEYE...

(*) Corresponde a las audiencias de todas las etapas del proceso penal con excepción de aquellas correspondiente al fuero penal del niño y adolescente; ejecución penal y sus impugnaciones (Totales: 2888).

Fuente de datos: Análisis de Sistema Dextra del Poder Judicial de Neuquén.

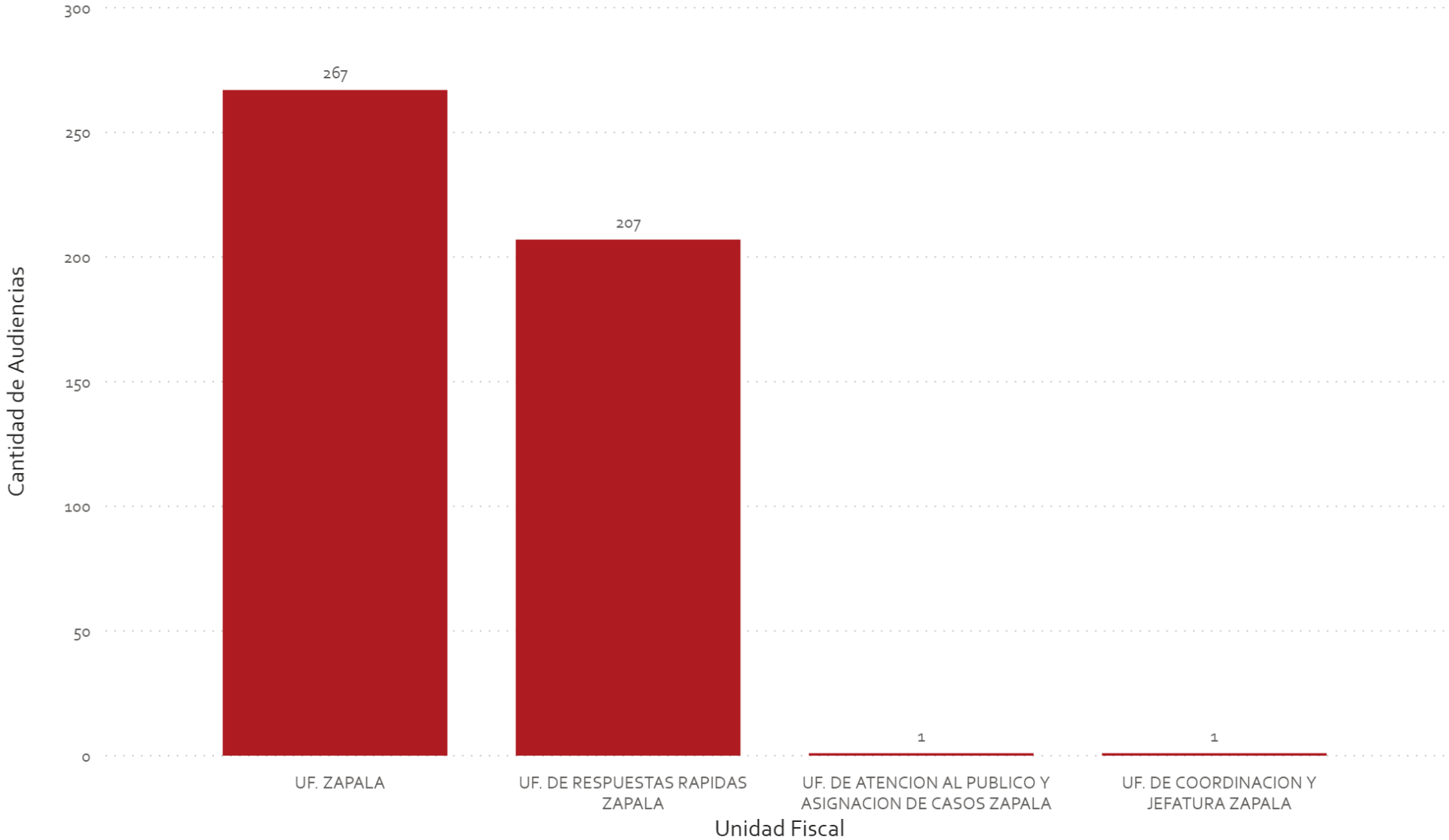
Audiencias por Unidad Fiscal

Circunscripción

- Seleccionar todo
- I - Neuquén
- II - Cutral Co
- III - Zapala
- IV - JDA/SMA/VLA
- V - Chos Malal

UF

- Seleccionar todo
- UF. DE ATENCION AL PUBLICO Y ASIG...
- UF. DE COORDINACION Y JEFATURA Z...
- UF. DE RESPUESTAS RAPIDAS ZAPALA
- UF. ZAPALA



(*) Corresponde a las audiencias de todas las etapas del proceso penal con excepción de aquellas correspondiente al fuero penal del niño y adolescente; ejecución penal y sus impugnaciones (Totales: 2888).

Fuente de datos: Análisis de Sistema Dextra del Poder Judicial de Neuquén.

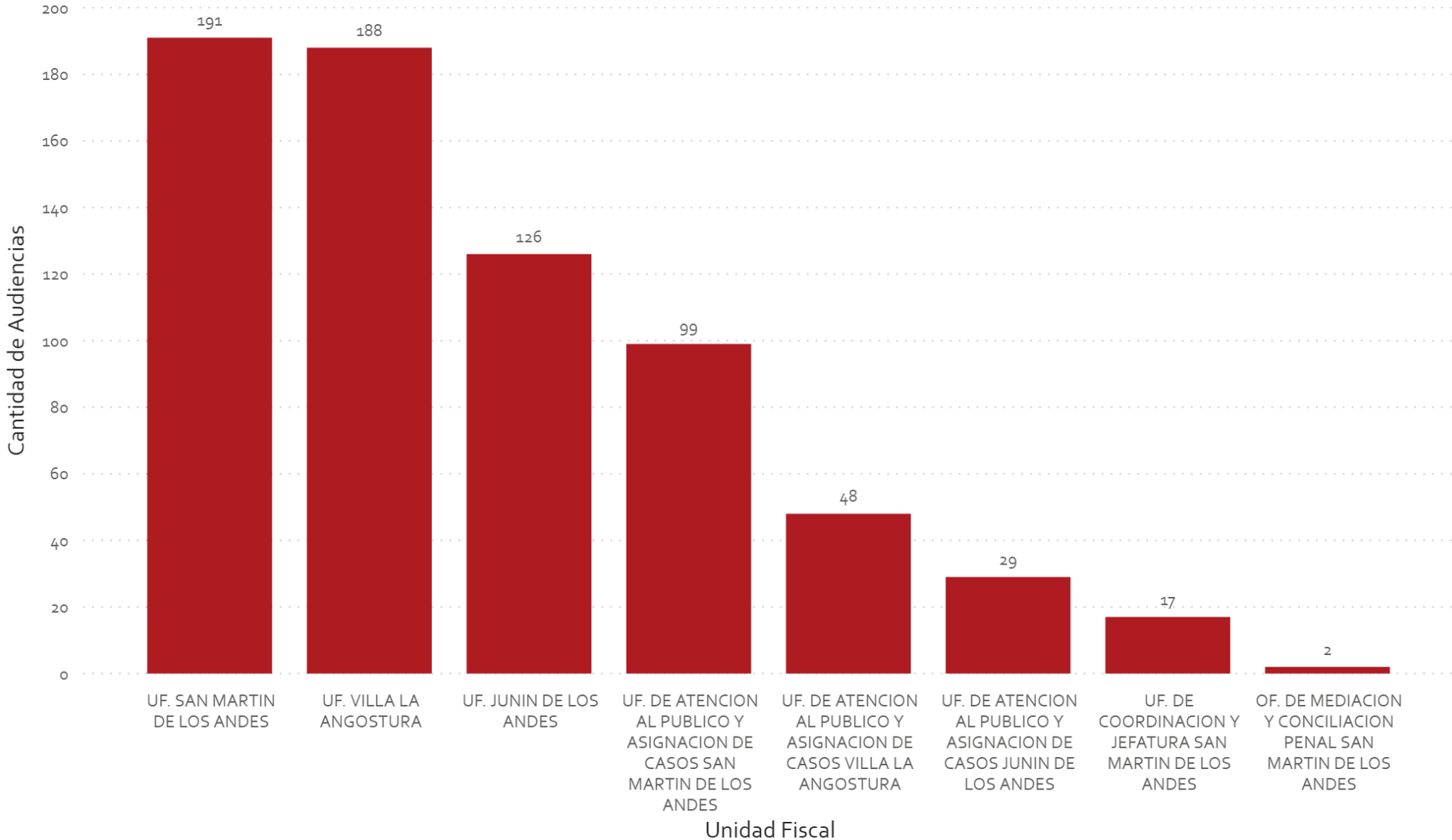
Audiencias por Unidad Fiscal

Circunscripción

- Seleccionar todo
- I - Neuquén
- II - Cutral Co
- III - Zapala
- IV - JDA/SMA/VLA
- V - Chos Malal

UF

- Seleccionar todo
- OF. DE MEDIACION Y CONCILIACION P...
- UF. DE ATENCION AL PUBLICO Y ASIG...
- UF. DE ATENCION AL PUBLICO Y ASIG...
- UF. DE ATENCION AL PUBLICO Y ASIG...
- UF. DE COORDINACION Y JEFATURA S...
- UF. JUNIN DE LOS ANDES
- UF. SAN MARTIN DE LOS ANDES
- UF. VILLA LA ANGOSTURA



(*) Corresponde a las audiencias de todas las etapas del proceso penal con excepción de aquellas correspondiente al fuero penal del niño y adolescente; ejecución penal y sus impugnaciones (Totales: 2888).

Fuente de datos: Análisis de Sistema Dextra del Poder Judicial de Neuquén.

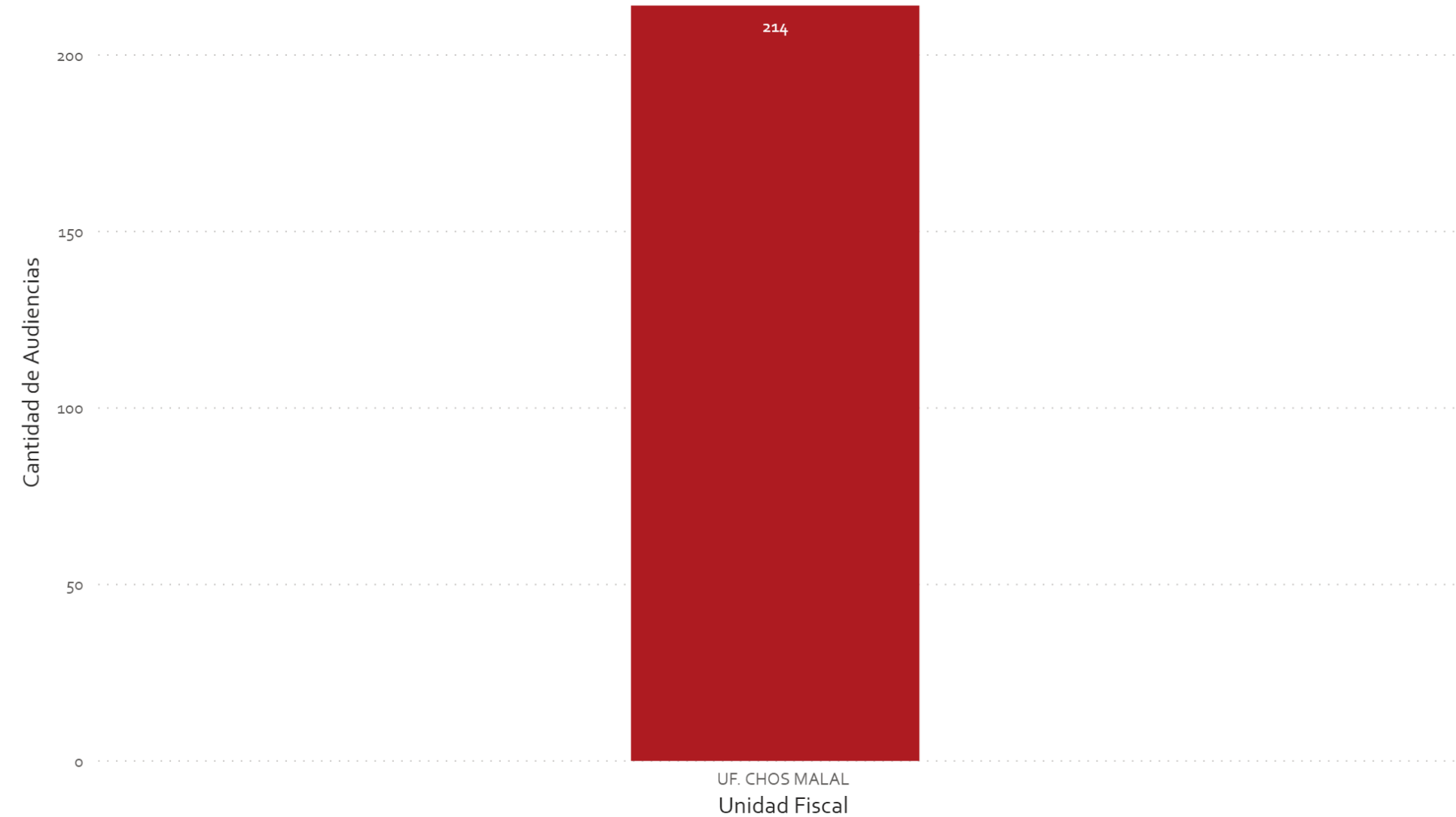
Audiencias por Unidad Fiscal

Circunscripción

- Seleccionar todo
- I - Neuquén
- II - Cutral Co
- III - Zapala
- IV - JDA/SMA/VLA
- V - Chos Malal

UF

- Seleccionar todo
- UF. CHOS MALAL



(*) Corresponde a las audiencias de todas las etapas del proceso penal con excepción de aquellas correspondiente al fuero penal del niño y adolescente; ejecución penal y sus impugnaciones (Totales: 2888).

Fuente de datos: Análisis de Sistema Dextra del Poder Judicial de Neuquén.



**MINISTERIO
PÚBLICO
FISCAL**
PROVINCIA DEL NEUQUÉN

AUDIENCIAS POR FISCALES Y ASISTENTES

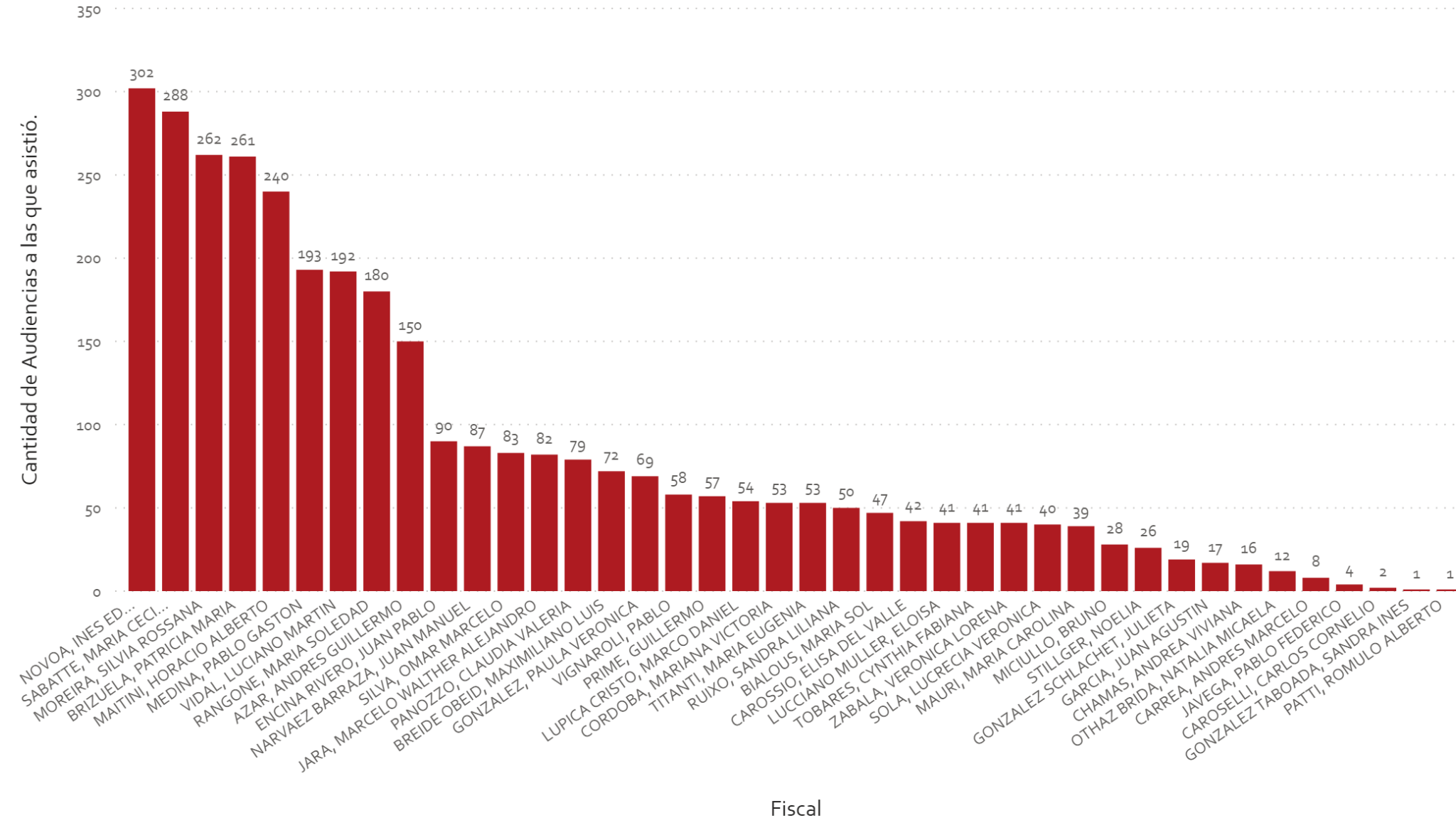


Información estadística al 31/12/2019

Fuente de datos: Sistema Dextra Poder Judicial de Neuquén

Circunscripción

- Seleccionar todo
- I - Neuquén
- II - Cutral Co
- III - Zapala
- IV - JDA/SMA/VLA
- V - Chos Malal



Fiscal

(*) Corresponde a las audiencias de todas las etapas del proceso penal con excepción de aquellas correspondiente al fuero penal del niño y adolescente; ejecución penal y sus impugnaciones (Totales: 2888).

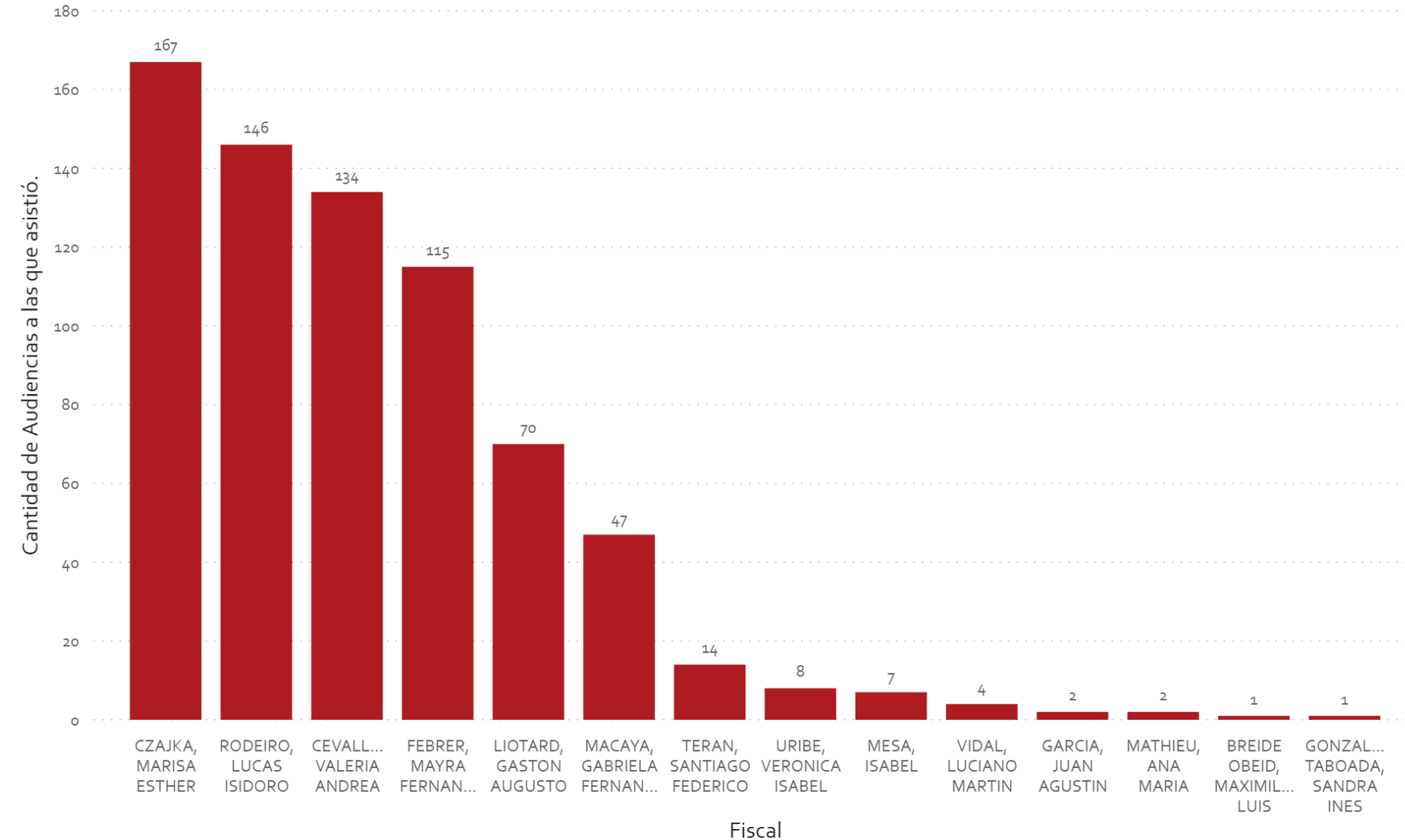
Fuente de datos: Análisis de Sistema Dextra del Poder Judicial de Neuquén.

Circunscripción

- Seleccionar todo
- I - Neuquén
- II - Cutral Co
- III - Zapala
- IV - JDA/SMA/VLA
- V - Chos Malal

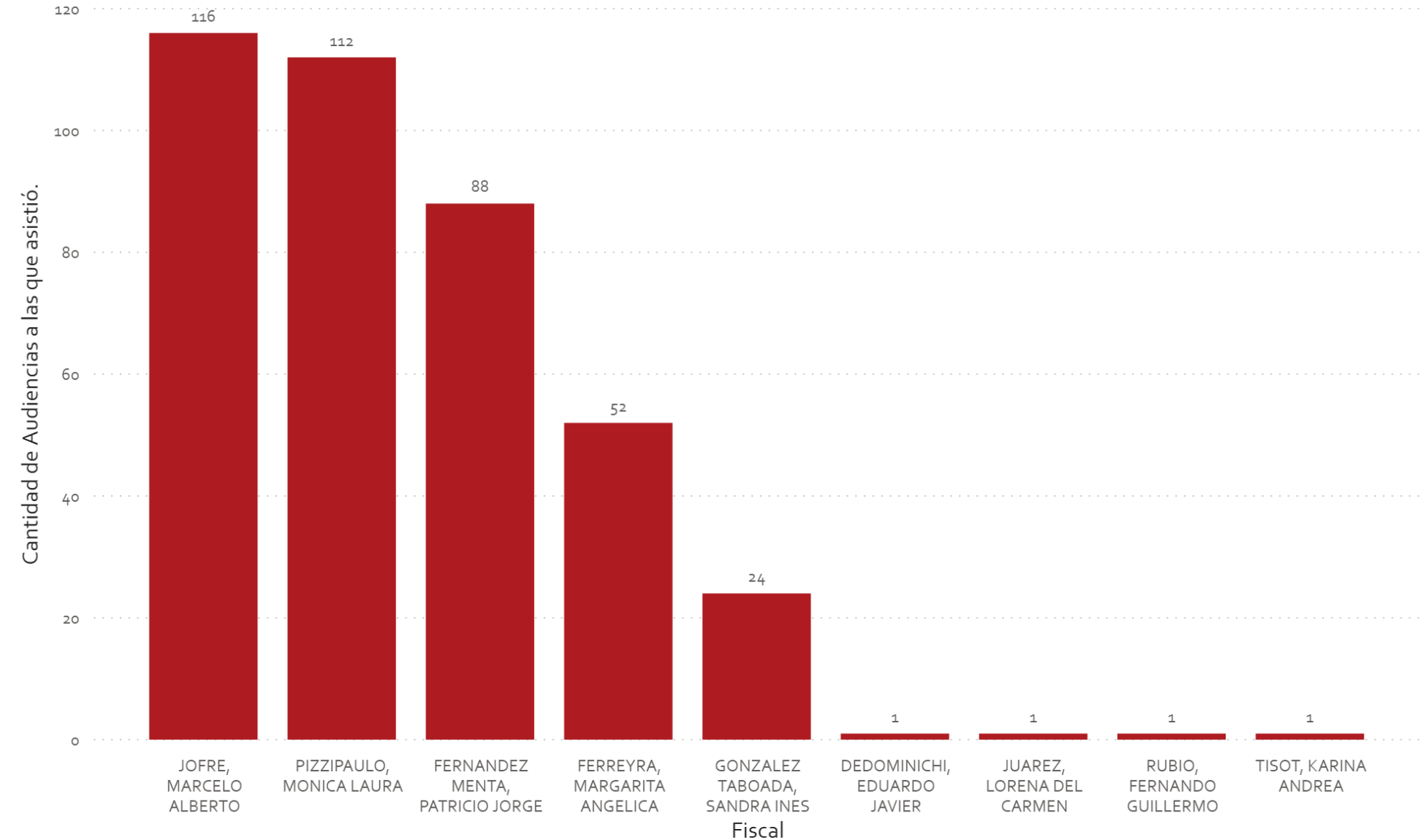
UF

- Seleccionar todo
- UF. CUTRAL CO
- UF. DE COORDINACION Y JEFATURA ...
- UF. DE DELITOS AMBIENTALES Y LEY...



(*) Corresponde a las audiencias de todas las etapas del proceso penal con excepción de aquellas correspondiente al fuero penal del niño y adolescente; ejecución penal y sus impugnaciones (Totales: 2888).

Fuente de datos: Análisis de Sistema Dextra del Poder Judicial de Neuquén.



Circunscripción

- Seleccionar todo
- I - Neuquén
- II - Cutral Co
- III - Zapala
- IV - JDA/SMA/VLA
- V - Chos Malal

UF

- Seleccionar todo
- UF. DE COORDINACION Y JEFATURA ...
- UF. DE RESPUESTAS RAPIDAS ZAPALA
- UF. ZAPALA

(*) Corresponde a las audiencias de todas las etapas del proceso penal con excepción de aquellas correspondiente al fuero penal del niño y adolescente; ejecución penal y sus impugnaciones (Totales: 2888).

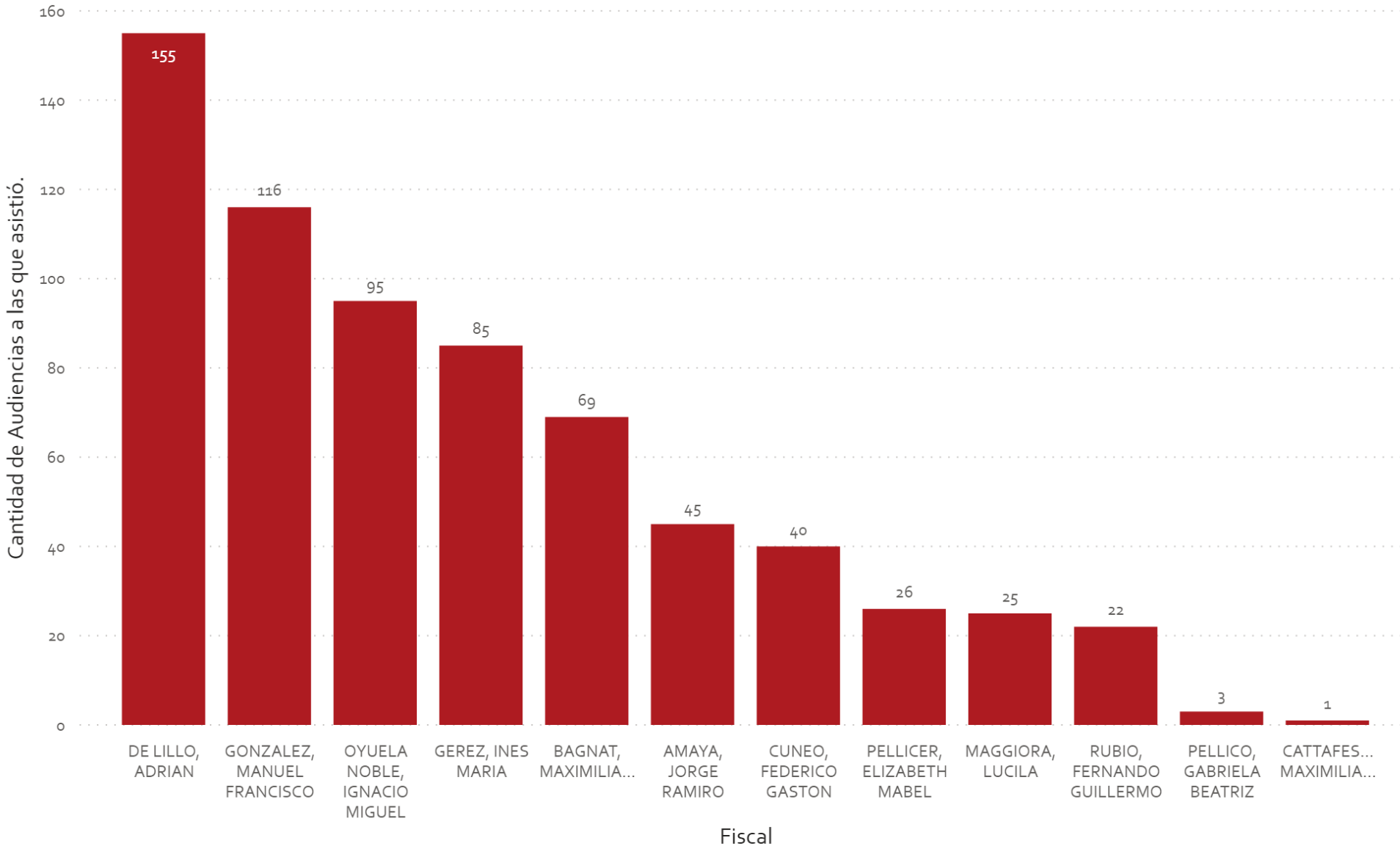
Fuente de datos: Análisis de Sistema Dextra del Poder Judicial de Neuquén.

Circunscripción

- Seleccionar todo
- I - Neuquén
- II - Cutral Co
- III - Zapala
- IV - JDA/SMA/VLA
- V - Chos Malal

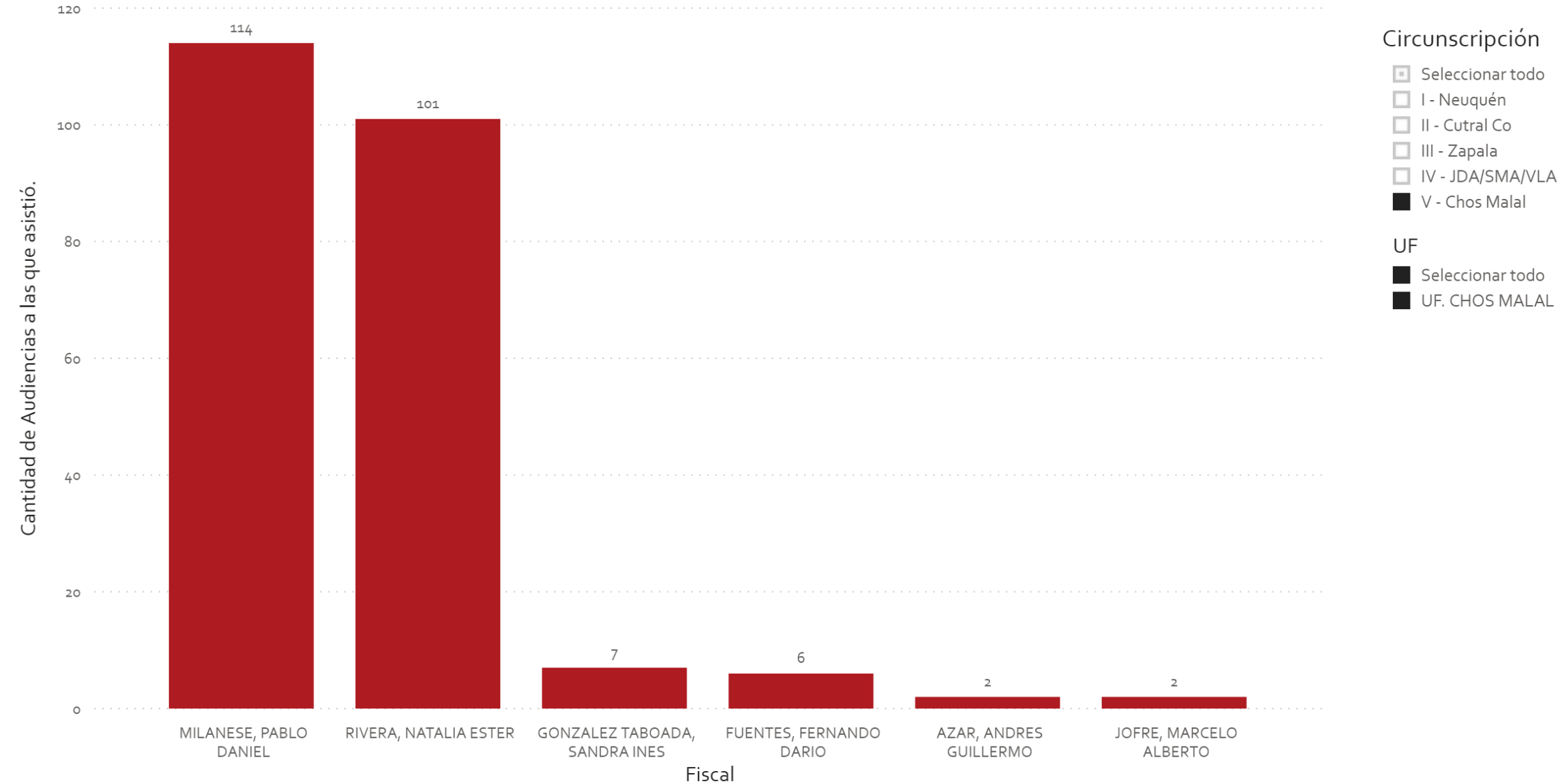
UF

- Seleccionar todo
- OF. DE MEDIACION Y CONCILIACION ...
- UF. DE ATENCION AL PUBLICO Y ASI...
- UF. DE ATENCION AL PUBLICO Y ASI...
- UF. DE ATENCION AL PUBLICO Y ASI...
- UF. DE COORDINACION Y JEFATURA ...
- UF. JUNIN DE LOS ANDES
- UF. SAN MARTIN DE LOS ANDES
- UF. VILLA LA ANGOSTURA



(*) Corresponde a las audiencias de todas las etapas del proceso penal con excepción de aquellas correspondiente al fuero penal del niño y adolescente; ejecución penal y sus impugnaciones (Totales: 2888).

Fuente de datos: Análisis de Sistema Dextra del Poder Judicial de Neuquén.



(*) Corresponde a las audiencias de todas las etapas del proceso penal con excepción de aquellas correspondiente al fuero penal del niño y adolescente; ejecución penal y sus impugnaciones (Totales: 2888).

Fuente de datos: Análisis de Sistema Dextra del Poder Judicial de Neuquén.